



Poland Daily

WIADOMOŚCI...

POL: W 3 kwartale br. stopa bezrobocia według kwartalnego badania rynku pracy wzrosła do 3,8% w porównaniu do 3,6% w 2 kwartale br. W 3 kwartale br. współczynnik aktywności zawodowej wzrósł do 56,8% z 56,5% w 2 kwartale. Aktywność zawodowa zwiększa się głównie w grupie ludzi młodych i w wieku średnim, zmniejsza się natomiast aktywność zawodowa w wieku emerytalnym. W 3 kwartale br. liczba pracujących wzrosła o 0,6% r/r oraz 0,3% kw/kw. Wzrost stopy bezrobocia w 3 kwartale wynikał przede wszystkim ze zwiększenia rotacji zatrudnionych oraz napływu pracowników wchodzących na rynek pracy.

POL: Członek RPP Kamil Zubelewicz wyraził przekonanie, że potencjalne decyzje RPP dotyczące zmian stóp procentowych będą spóźnione. W jego ocenie projekcja inflacji z listopada br. nie jest konserwatywna, ale realistyczna i inflacja będzie rosła szybciej niż 3% rocznie.

DZIŚ NA RYNKU...

POL: Stopa bezrobocia (paź),

FRA: Zaufanie konsumentów (lis)

USA: Zaufanie konsumentów (lis)

W CENTRUM UWAGI

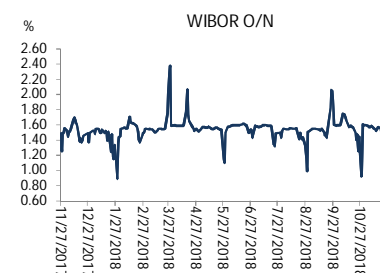
Dzisiaj w centrum uwagi rynku będzie krajowa stopa bezrobocia i zaufanie konsumentów z USA.

DZISIEJSZE WSKAŹNIKI

Kraj	godzina	wskaźnik/wydarzenie	prognoza DB	Aktualny	Konsensus
FRA	8:45	Zaufanie konsumentów (lis)		92	94
POL	10:00	Stopa bezrobocia (paź)	5,7%	5,7%	5,7%
USA	16:00	Zaufanie konsumentów (lis)	135,0		135,9

Źródło: szacunki Deutsche Bank, Bloomberg Finance LP

Wykres 1. WIBOR O/N



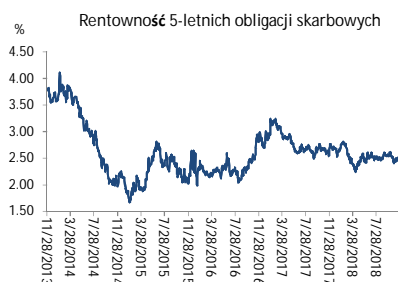
Źródło: Bloomberg

Wykres 2. Rentowność 5-letnich obligacji skarbowych



Źródło: Bloomberg

Wykres 3. Długoletni trend – obligacje 5-letnie SP



Źródło: Bloomberg



Rynek walutowy

Dziś rano złoty był słabszy o 0,5% wobec USD i osłabił się o 0,1% wobec EUR w porównaniu do ostatniego fixingu. Dziś złoty powinien poruszać się w przedziale 4,2800-4,3050 PLN za EUR.

GBP osłabiał się z powodu niepewności, czy plan dot. Brexitu zostanie zaakceptowany przez brytyjski parlament. USD umacniał się z powodu oczekiwań, że Fed przyspieszy tempo podwyżek stóp procentowych w USA.

Obligacje i bony skarbowe

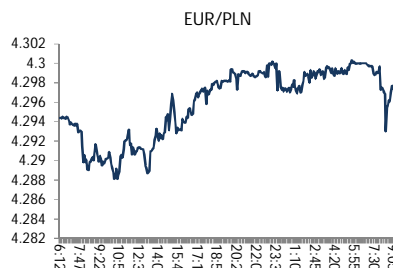
Rentowność polskich obligacji skarbowych wzrosła o 12 pb w sektorze 5-lat przed informacją o podaży obligacji na przetargu obligacji skarbowych w czwartek.

Stopy procentowe

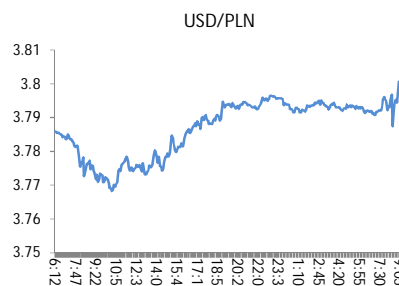
Dziś stawka bid O/N powinna być w przedziale 1,10%-1,40%.

Rynki akcji

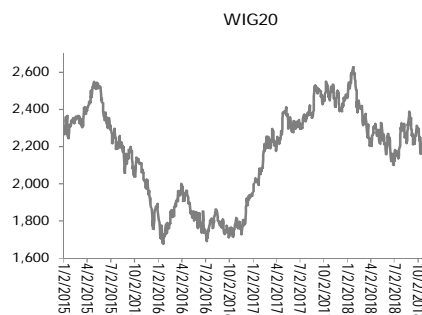
Wczoraj indeks Dow Jones na zamknięciu wzrósł o 1,46%, indeks S&P 500 zyskał 1,55%. Dziś rano indeks FTSE spadł o 0,07%, indeks CAC zwiększył się o 0,14% a indeks DAX wzrósł o 0,20%. Indeks Nikkei zamknął się o 0,64% wyżej. Dziś rano indeks WIG20 wzrósł o 0,31% a indeks WIG zyskał 0,35%.



Źródło: Bloomberg



Źródło: Bloomberg



Źródło: Bloomberg

Polska – podstawowe dane rynkowe 27 listopada 2018 (9:30)

waluta (mid)	Dziś	Ostatni fixing	Zmiana	forwardy USD/PLN		forwardy EUR/PLN			
				bid	offer	bid	offer		
USD/PLN	3.7906	3.7701	0.5%	SPOT	3.7901	3.7911	SPOT	4.2906	4.2915
EUR/PLN	4.2911	4.2883	0.1%	S/N	3.7900	3.7911	S/N	4.2908	4.2918
GBP/PLN	4.8333	4.8392	-0.1%	1W	3.7896	3.7907	1W	4.2923	4.2933
CHF/PLN	3.7931	3.7831	0.3%	1M	3.7875	3.7887	1M	4.2984	4.2996
SEK/PLN	0.4170	0.4170	0.0%	2M	3.7830	3.7843	2M	4.3072	4.3086
NOK/PLN	0.4410	0.4410	0.0%	3M	3.7795	3.7809	3M	4.3141	4.3155
DKK/PLN	0.5752	0.5747	0.1%	6M	3.7697	3.7716	6M	4.3368	4.3397
CAD/PLN	2.8576	2.8580	0.0%	12M	3.7469	3.7508	12M	4.3845	4.3894
CZK/PLN	0.1653	0.1658	-0.3%						
				WIBOR		Ostatni fixing	Zmiana 1-dzień	Bony skarbowe (mid)	
EUR/USD	1.1320	1.1374	-0.5%	O/N	1.55 %	bp	Dzisiejsze otwarcie	Zmiana 1-dzień	
USD/JPY	113.62	113.23	0.3%	1W	1.55 %	bp			
GBP/USD	1.2751	1.2836	-0.7%	1M	1.64 %	bp	1M		
USD/CHF	0.9994	0.9966	0.3%	3M	1.72 %	bp	3M	%	
EUR/JPY	128.62	128.79	-0.1%	6M	1.79 %	bp	6M	%	
EUR/GBP	0.8878	0.8862	0.2%	9M	1.82 %	bp	9M	bp	
USD/CAD	1.3265	1.3191	0.6%	12M	1.87 %	bp	12M	bp	
							Obligacje skarbowe (mid)		
	Ostatnie zamknięcie			IRS (mid)	Dzisiejsze otwarcie	Zmiana 1-dzień	Dzisiejsze otwarcie	Zmiana 1-dzień	
	1X2	1.65	1X7	1.80	2L	1.94 %	bp	2L	1.58 %
	2X3	1.65	3X9	1.82	5L	2.40 %	bp	5L	2.59 %
	1X4	1.73	6X12	1.86	10L	2.80 %	bp	10L	3.17 %
	3X6	1.74			5L-2L	46 bp	bp		
	6X9	1.78			10L-5L	40 bp	bp		
	9X12	1.82			10L-2L	86 bp	bp		



Załącznik 1

Wyłączenie odpowiedzialności

Dodatkowe informacje są dostępne na życzenie

Deutsche Bank Polska S.A. oświadcza, że dane zawarte w niniejszej publikacji mają charakter wyłącznie informacyjny, a przedstawiona w niej treść nie stanowi oferty w rozumieniu art. 66 ustawy z dnia 23 kwietnia 1964 roku Kodeks cywilny, zaproszenia do składania ofert ani rekomendacji do zawarcia transakcji. Niniejsza publikacja nie może być traktowana jako doradztwo ani też nie pełni jakichkolwiek funkcji doradztwa. Wszelkie informacje wykorzystane w niniejszej publikacji zostały pozyskane ze źródeł ogólnie dostępnych, uznanych powszechnie za rzetelne. Deutsche Bank Polska S.A. dołożył należytej staranności w celu zweryfikowania i zaktualizowania informacji zamieszczonych powyżej, jednak w żadnym przypadku nie ponosi odpowiedzialności za ich dokładność ani kompletność jak również za jakąkolwiek szkodę jaką Klient lub osoby trzecie mogą ponieść w wyniku decyzji podjętych w oparciu o informacje zawarte w niniejszej publikacji.

Transakcje lub produkty tu wymienione mogą nie być adekwatne dla wszystkich inwestorów. Przed podjęciem decyzji zawarcia transakcji lub nabycia produktu Klient powinien, nie opierając się wyłącznie na informacjach przekazanych w niniejszej publikacji, w sposób niezależny ocenić ryzyko ekonomiczne transakcji i czy jest w stanie je podjąć, jej charakter podatkowy, księgowy oraz prawne konsekwencje transakcji jak również potencjalne korzyści oraz straty z nią związane jak również ocenić charakterystykę rynku. Założenia, symulacje i opinie zawarte w niniejszej publikacji stanowią własny osąd Deutsche Bank Polska S.A./osób go sporządzających aktualny w dacie publikacji tego dokumentu, który może ulec zmianie bez konieczności publikowania tego faktu. Wszelkie prognozy są oparte na założeniach dotyczących warunków rynkowych i nie ma gwarancji, że którykolwiek z prognozowanych wyników może być osiągnięty. Historyczne wyniki nie gwarantują wyników w przyszłości. Deutsche Bank Polska S.A. oświadcza, że informacje zawarte powyżej w żadnym przypadku nie powinny być traktowane przez klienta jako rekomendacja ani doradztwo Deutsche Bank Polska S.A.

Niniejsza publikacja nie może być powielana ani dystrybuowana w jakikolwiek sposób, a w szczególności za pośrednictwem środków masowego przekazu, bez uprzedniej pisemnej zgody Deutsche Bank Polska S.A., ul. Lecha Kaczyńskiego 26, 00-609 Warszawa, zarejestrowany w Sądzie Rejonowym dla m. st. Warszawy, XII Wydział Gospodarczy KRS pod numerem 0000022493, NIP 676-01-07-416, REGON 350526107, kapitał zakładowy 2.651.449.384 zł (opłacony w całości).

Analyst Certification

Poglądy i opinie wyrażone w tym raporcie stanowią odzwierciedlenie własnego osądu niżej podpisanego analityka, który nie otrzymał, ani nie otrzyma jakiegokolwiek wynagrodzenia za umieszczenie konkretnej rekomendacji lub poglądu w tym raporcie.

Arkadiusz Krześniak