

TABELA KURSÓW WALUT GŁÓWNYCH


























Kraj	Waluta	Dewizy		Środek
		kupno	sprzedaz	
Australia	1 AUD 	2.6850	2.8511	2.7681
Czechy	1 CZK 	0.1642	0.1744	0.1693
Dania	1 DKK 	0.5940	0.6308	0.6124
Euro	1 Euro 	4.4236	4.6972	4.5604
Japonia	100 JPY 	3.6086	3.8318	3.7202
Kanada	1 CAD 	2.8581	3.0349	2.9465
Norwegia	1 NOK 	0.4013	0.4261	0.4137
USA	1 USD 	3.7857	4.0199	3.9028
Szwajcaria	1 CHF 	4.1457	4.4021	4.2739
Szwecja	1 SEK 	0.4276	0.4540	0.4408
Węgry	100 HUF 	1.2145	1.2896	1.2520
W.Brytania	1 GBP 	4.9019	5.2051	5.0535

TABELA KURSÓW WALUT EGZOTYCZNYCH

Kraj	Waluta	Dewizy		Środek
		kupno	sprzedaz	
CHINY	1 CNY 	0.5629	0.5977	0.5803
Hong Kong*	1 HKD 	0.4883	0.5185	0.5034
Bułgaria	1 BGN 	2.2622	2.3964	2.3293
Izrael	1 ILS 	1.1096	1.1769	1.1433
Meksyk*	1 MXN 	0.1753	0.1861	0.1807
N Zelandia*	1 NZD 	2.5149	2.6712	2.5930
Rosja*	1 RUB 	0.0478	0.0507	0.0493
RPA*	1 ZAR 	0.2324	0.2467	0.2395
Rumunia*	1 RON 	0.9089	0.9647	0.9368
Singapur*	1 SGD 	2.7731	2.9444	2.8588
Tajlandia*	1 THB 	0.1216	0.1290	0.1253
Turcja*	1 TRY 	0.4462	0.4734	0.4598
Chorwacja	1 HRK 	0.5853	0.6212	0.6033

SPOT : 2020-11-06

TABELA KURSÓW CROSSOWYCH

Para	Dewizy		Środek
	Kupno	Sprzedaz	
EURUSD	1.1333	1.2035	1.1684
EURGBP	0.8753	0.9295	0.9024
EURCHF	1.0350	1.0992	1.0671
EURHUF	353.12	375.37	364.25
EURJPY	118.89	126.25	122.57
EURRON	4.7208	5.0152	4.8680
EURSEK	10.0347	10.6576	10.3462
EURCAD	1.5011	1.5941	1.5476
EURCZK	26.1114	27.7606	26.9360
EURCNH	7.6214	8.0939	7.8577
GBPUSD	1.2559	1.3338	1.2948
USDCHF	0.8858	0.9407	0.9133
GBPCHF	1.1470	1.2181	1.1826