

TABELA KURSÓW WALUT GŁÓWNYCH


























Kraj	Waluta	Dewizy		Środek
		kupno	sprzedaz	
Australia	1 AUD 	2.8469	3.0229	2.9349
Czechy	1 CZK 	0.1712	0.1818	0.1765
Dania	1 DKK 	0.5953	0.6322	0.6138
Euro	1 Euro 	4.4273	4.7012	4.5643
Japonia	100 JPY 	3.3997	3.6100	3.5048
Kanada	1 CAD 	2.9585	3.1415	3.0500
Norwegia	1 NOK 	0.4401	0.4674	0.4537
USA	1 USD 	3.7272	3.9578	3.8425
Szwajcaria	1 CHF 	4.0137	4.2620	4.1379
Szwecja	1 SEK 	0.4327	0.4595	0.4461
Węgry	100 HUF 	1.2336	1.3100	1.2718
W.Brytania	1 GBP 	5.1326	5.4501	5.2913

TABELA KURSÓW WALUT EGZOTYCZNYCH

Kraj	Waluta	Dewizy		Środek
		kupno	sprzedaz	
CHINY	1 CNY 	0.5686	0.6038	0.5862
Hong Kong*	1 HKD 	0.4788	0.5085	0.4936
Bułgaria	1 BGN 	2.2672	2.3989	2.3331
Izrael	1 ILS 	1.1338	1.2035	1.1687
Meksyk*	1 MXN 	0.1850	0.1964	0.1907
N Zelandia*	1 NZD 	2.6214	2.7839	2.7026
Rosja*	1 RUB 	0.0485	0.0515	0.0500
RPA*	1 ZAR 	0.2568	0.2726	0.2647
Rumunia*	1 RON 	0.9004	0.9556	0.9280
Singapur*	1 SGD 	2.7808	2.9527	2.8668
Tajlandia*	1 THB 	0.1186	0.1258	0.1222
Turcja*	1 TRY 	0.4556	0.4834	0.4695
Chorwacja	1 HRK 	0.5844	0.6200	0.6022

SPOT : 2021-04-12

TABELA KURSÓW CROSSOWYCH

Para	Dewizy		Środek
	Kupno	Sprzedaz	
EURUSD	1.1522	1.2235	1.1878
EURGBP	0.8367	0.8885	0.8626
EURCHF	1.0699	1.1362	1.1030
EURHUF	348.05	369.72	358.88
EURJPY	126.32	134.13	130.22
EURRON	4.7697	5.0674	4.9185
EURSEK	9.9237	10.5387	10.2312
EURCAD	1.4515	1.5414	1.4965
EURCZK	25.0745	26.6337	25.8541
EURCNH	7.5522	8.0199	7.7861
GBPUSD	1.3357	1.4184	1.3771
USDCHF	0.9008	0.9565	0.9286
GBPCHF	1.2404	1.3171	1.2787