

TABELA KURSÓW WALUT GŁÓWNYCH


























Kraj	Waluta	Dewizy		Środek
		kupno	sprzedaz	
Australia	1 AUD 	2.6706	2.8358	2.7532
Czechy	1 CZK 	0.1646	0.1747	0.1696
Dania	1 DKK 	0.5820	0.6181	0.6000
Euro	1 Euro 	4.3377	4.6061	4.4719
Japonia	100 JPY 	3.5259	3.7440	3.6349
Kanada	1 CAD 	2.7984	2.9715	2.8850
Norwegia	1 NOK 	0.4060	0.4311	0.4185
USA	1 USD 	3.6619	3.8884	3.7752
Szwajcaria	1 CHF 	4.0186	4.2672	4.1429
Szwecja	1 SEK 	0.4252	0.4515	0.4383
Węgry	100 HUF 	1.2024	1.2768	1.2396
W.Brytania	1 GBP 	4.8444	5.1441	4.9942

TABELA KURSÓW WALUT EGZOTYCZNYCH

Kraj	Waluta	Dewizy		Środek
		kupno	sprzedaz	
CHINY	1 CNY 	0.5574	0.5918	0.5746
Hong Kong*	1 HKD 	0.4724	0.5016	0.4870
Bułgaria	1 BGN 	2.2224	2.3528	2.2876
Izrael	1 ILS 	1.0940	1.1613	1.1276
Meksyk*	1 MXN 	0.1801	0.1913	0.1857
N Zelandia*	1 NZD 	2.5285	2.6853	2.6069
Rosja*	1 RUB 	0.0480	0.0509	0.0495
RPA*	1 ZAR 	0.2359	0.2504	0.2432
Rumunia*	1 RON 	0.8904	0.9446	0.9175
Singapur*	1 SGD 	2.7240	2.8923	2.8081
Tajlandia*	1 THB 	0.1206	0.1280	0.1243
Turcja*	1 TRY 	0.4765	0.5059	0.4912
Chorwacja	1 HRK 	0.5736	0.6087	0.5912

SPOT : 2020-11-23

TABELA KURSÓW CROSSOWYCH

Para	Dewizy		Środek
	Kupno	Sprzedaz	
EURUSD	1.1489	1.2200	1.1845
EURGBP	0.8684	0.9222	0.8953
EURCHF	1.0470	1.1118	1.0794
EURHUF	349.84	371.67	360.75
EURJPY	119.33	126.71	123.02
EURRON	4.7256	5.0224	4.8740
EURSEK	9.8957	10.5096	10.2026
EURCAD	1.5034	1.5965	1.5500
EURCZK	25.5624	27.1601	26.3612
EURCNH	7.5482	8.0159	7.7821
GBPUSD	1.2832	1.3626	1.3229
USDCHF	0.8839	0.9386	0.9113
GBPCHF	1.1694	1.2418	1.2056