



Poland Daily

WIADOMOŚCI...

POL: Według badania ankietowego fDi Markets w 2018r. w Polsce było 323 nowych projektów bezpośrednich inwestycji zagranicznych, o 6 proc. mniej r/r. Według deklaracji inwestorów, wartość nowych bezpośrednich inwestycji zagranicznych wyniosła w 2018r. 15,3 mld USD, co oznacza wzrost o 7 proc. r/r. W rankingu europejskich krajów przyciągających największą ilość inwestycji Polska spadła na miejsce 5 (za Wielką Brytanią, Hiszpanią, Rosją i Turcją) z miejsca 3 w 2017r. W regionie Polska zajmowała w 2018r. trzecie miejsce (za Czechami i Estonią) w porównaniu do 2 miejsca w 2017r. Do atutów Polski inwestorzy zaliczali przede wszystkim kwalifikacje pracowników, natomiast jako czynniki ryzyka wymieniano niestabilność polityczną i społeczną, co może przełożyć się na pogorszenie klimatu inwestycyjnego.

DZIŚ NA RYNKU...

FRA: Zaufanie konsumentów (kwi)

USA: PKB (1 kw), bazowy deflator PCE (1 kw), nastroje konsumenckie wg. Uniw. Michigan (kwi)

W CENTRUM UWAGI

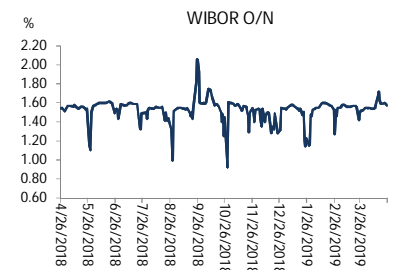
Dzisiaj kalendarz makro zawiera zaufanie konsumentów z Francji za kwiecień oraz dane o PKB za 1 kw., bazowy deflator PCE za kwiecień oraz nastroje konsumenckie za kwiecień z USA.

DZISIEJSZE WSKAŹNIKI

Kraj	godzina	wskaźnik/wydarzenie	prognoza DB	Aktualny	Konsensus
FRA	8:45	Zaufanie konsumentów (kwi)		96	97
USA	14:30	PKB (I kw)	2,6%		2,3%
USA	14:30	Core PCE (I kw)			1,4%
USA	16:00	Nastroje konsumenckie (kwi)	96,9		97,0

Źródło: szacunki Deutsche Bank, Bloomberg Finance LP

Wykres 1. WIBOR O/N



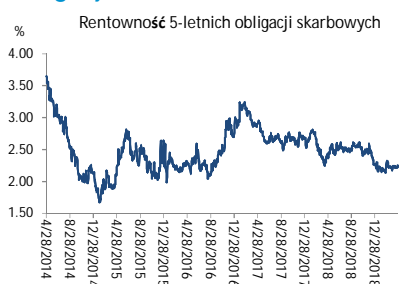
Źródło: Bloomberg

Wykres 2. Rentowność 5-letnich obligacji skarbowych



Źródło: Bloomberg

Wykres 3. Długoletni trend – obligacje 5-letnie SP



Źródło: Bloomberg



Rynek walutowy

Dzisiaj rano złoty był silniejszy o 0,1% wobec USD oraz był silniejszy o 0,2% wobec EUR w porównaniu do ostatniego fixingu. Dzisiaj złoty powinien poruszać się w przedziale 4,2750-4,3050 PLN za EUR.

EUR pozostało stabilne wobec USD przy braku istotnych publikacji makro z USA i strefy euro.

Obligacje i bony skarbowe

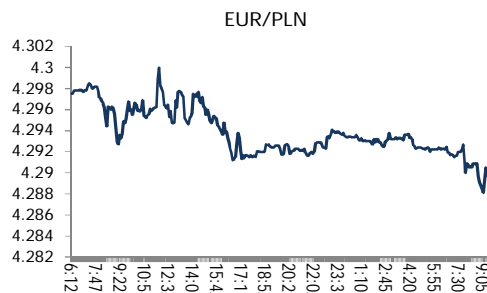
Rentowność polskich obligacji skarbowych wzrosła o 1-2 pb w sektorach 5-lat i 10-lat.

Stopy procentowe

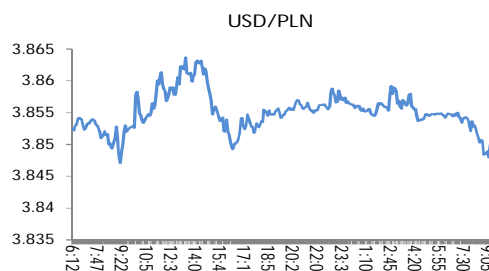
Dzisiaj stawka bid O/N powinna być w przedziale 1,20%-1,35%. Stawki swap pozostały praktycznie bez zmian we wszystkich terminach.

Rynki akcji

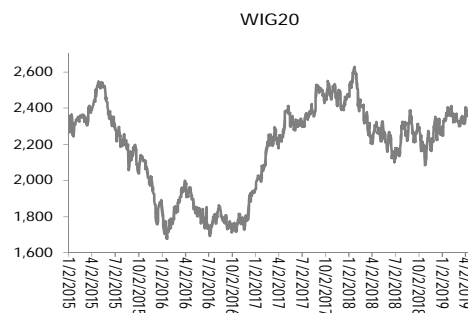
Wczoraj indeks Dow Jones na zamknięciu spadł o 0,51% i indeks S&P 500 zmniejszył się o 0,04%. Dzisiaj rano indeks FTSE był niżej o 0,43% indeks CAC 40 spadł o 0,10% a indeks DAX stracił 0,11%. Dzisiaj na zamknięciu indeks Nikkei spadł o 0,22%. Dzisiaj rano indeks WIG20 wzrósł o 0,01% a indeks WIG zwiększył się o 0,06%.



Źródło: Bloomberg



Źródło: Bloomberg



Źródło: Bloomberg

Polska – podstawowe dane rynkowe 26 kwietnia 2019 (9:30)

waluta (mid)	Dzisiaj	Ostatni fixing	Zmiana	forwardy USD/PLN			forwardy EUR/PLN		
				bid	offer	SPOT	bid	offer	
USD/PLN	3.8488	3.8537	-0.1%	SPOT	3.8483	3.8493	SPOT	4.2886	4.2895
EUR/PLN	4.2891	4.2959	-0.2%	S/N	3.8480	3.8491	S/N	4.2891	4.2900
GBP/PLN	4.9684	4.9669	0.0%	1W	3.8474	3.8485	1W	4.2902	4.2913
CHF/PLN	3.7749	3.7781	-0.1%	1M	3.8446	3.8458	1M	4.2958	4.2970
SEK/PLN	0.4047	0.4039	0.2%	2M	3.8414	3.8427	2M	4.3024	4.3036
NOK/PLN	0.4442	0.4446	-0.1%	3M	3.8376	3.8390	3M	4.3103	4.3116
DKK/PLN	0.5745	0.5754	-0.2%	6M	3.8275	3.8298	6M	4.3314	4.3340
CAD/PLN	2.8551	2.8539	0.0%	12M	3.8094	3.8124	12M	4.3745	4.3782
CZK/PLN	0.1668	0.1668	0.0%				Bony		
				WIBOR			skarbowe (mid)	Dzisiejsze otwarcie	Zmiana 1-dzień
EUR/USD	1.1144	1.1147	0.0%	O/N	1.57 %	-2 bp			
USD/JPY	111.62	111.96	-0.3%	1W	1.56 %	0 bp			
GBP/USD	1.2909	1.2889	0.2%	1M	1.64 %	0 bp	1M		
USD/CHF	1.0197	1.0200	0.0%	3M	1.72 %	0 bp	3M		bp
EUR/JPY	124.48	124.80	-0.3%	6M	1.79 %	0 bp	6M		bp
EUR/GBP	0.8633	0.8649	-0.2%	9M	1.81 %	0 bp	9M		bp
USD/CAD	1.3482	1.3503	-0.2%	12M	1.87 %	0 bp	12M		bp
				Obligacje skarbowe (mid)			Dzisiejsze otwarcie	Zmiana 1-dzień	
	Ostatnie FRAs (mid) zamknięcie			IRS (mid)	Dzisiejsze otwarcie	Zmiana 1-dzień			
	1X2 1.67	1X7 1.79		2L 1.85 %	1 bp		2L 1.61 %	0 bp	
	2X3 1.66	3X9 1.79		5L 2.10 %	1 bp		5L 2.24 %	1 bp	
	1X4 1.72	6X12 1.81		10L 2.45 %	0 bp		10L 2.92 %	2 bp	
	3X6 1.72			5L-2L 25 bp	-1 bp				
	6X9 1.75			10L-5L 35 bp	0 bp				
	9X12 1.76			10L-2L 60 bp	-1 bp				



Załącznik 1

Wyłączenie odpowiedzialności

Dodatkowe informacje są dostępne na życzenie

Deutsche Bank Polska S.A. oświadcza, że dane zawarte w niniejszej publikacji mają charakter wyłącznie informacyjny, a przedstawiona w niej treść nie stanowi oferty w rozumieniu art. 66 ustawy z dnia 23 kwietnia 1964 roku Kodeks cywilny, zaproszenia do składania ofert ani rekomendacji do zawarcia transakcji. Niniejsza publikacja nie może być traktowana jako doradztwo ani też nie pełni jakichkolwiek funkcji doradztwa. Wszelkie informacje wykorzystane w niniejszej publikacji zostały pozyskane ze źródeł ogólnie dostępnych, uznanych powszechnie za rzetelne. Deutsche Bank Polska S.A. dołożył należytej staranności w celu zweryfikowania i zaktualizowania informacji zamieszczonych powyżej, jednak w żadnym przypadku nie ponosi odpowiedzialności za ich dokładność ani kompletność jak również za jakąkolwiek szkodę jaką Klient lub osoby trzecie mogą ponieść w wyniku decyzji podjętych w oparciu o informacje zawarte w niniejszej publikacji.

Transakcje lub produkty tu wymienione mogą nie być adekwatne dla wszystkich inwestorów. Przed podjęciem decyzji zawarcia transakcji lub nabycia produktu Klient powinien, nie opierając się wyłącznie na informacjach przekazanych w niniejszej publikacji, w sposób niezależny ocenić ryzyko ekonomiczne transakcji i czy jest w stanie je podjąć, jej charakter podatkowy, księgowy oraz prawne konsekwencje transakcji jak również potencjalne korzyści oraz straty z nią związane jak również ocenić charakterystykę rynku. Założenia, symulacje i opinie zawarte w niniejszej publikacji stanowią własny osąd Deutsche Bank Polska S.A./osób go sporządzających aktualny w dacie publikacji tego dokumentu, który może ulec zmianie bez konieczności publikowania tego faktu. Wszelkie prognozy są oparte na założeniach dotyczących warunków rynkowych i nie ma gwarancji, że którykolwiek z prognozowanych wyników może być osiągnięty. Historyczne wyniki nie gwarantują wyników w przyszłości. Deutsche Bank Polska S.A. oświadcza, że informacje zawarte powyżej w żadnym przypadku nie powinny być traktowane przez klienta jako rekomendacja ani doradztwo Deutsche Bank Polska S.A.

Niniejsza publikacja nie może być powielana ani dystrybuowana w jakikolwiek sposób, a w szczególności za pośrednictwem środków masowego przekazu, bez uprzedniej pisemnej zgody Deutsche Bank Polska S.A., al. Armii Ludowej 26, 00-609 Warszawa, zarejestrowany w Sądzie Rejonowym dla m. st. Warszawy, XII Wydział Gospodarczy KRS pod numerem 0000022493, NIP 676-01-07-416, REGON 350526107, kapitał zakładowy 1.744.449.384 zł (opłacony w całości).

Analyst Certification

Poglądy i opinie wyrażone w tym raporcie stanowią odzwierciedlenie własnego osądu niżej podpisanego analityka, który nie otrzymał, ani nie otrzyma jakiegokolwiek wynagrodzenia za umieszczenie konkretnej rekomendacji lub poglądu w tym raporcie.

Arkadiusz Krześniak