



## Poland Daily

### WIADOMOŚCI...

POL: Według wiosennych prognoz Komisji Europejskiej dynamika PKB w Polsce w 2019r. wyniesie 4,2% po wzroście o 5,1% w 2018r. Pod względem prognozowanej dynamiki PKB w 2019r. Polska jest na drugim miejscu w UE po Malcie, która jest bardzo małą gospodarką. Komisja Europejska prognozuje, że deficyt rządowy i samorządowy w Polsce wzrośnie do 1,6% PKB w 2019r, a następnie spadnie do 1,4% PKB w 2020r. Według prognoz Komisji Europejskiej dynamika PKB w UE wyniesie 1,4% oraz 1,2% w strefie euro w 2019r.

POL: Oficjalne aktywa rezerwowe wzrosły do 117,0 mld USD w kwietniu z 112,9 mld USD w marcu br.

### DZIŚ NA RYNKU...

DEU: Produkcja przemysłowa (mar)

HUN: Produkcja przemysłowa (mar)

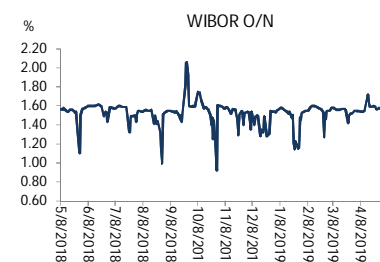
### W CENTRUM UWAGI

Dzisiaj kalendarz makro zawiera dane o produkcji przemysłowej za marzec z Niemiec oraz produkcji przemysłowej za marzec z Węgier.

### DZISIEJSZE WSKAŹNIKI

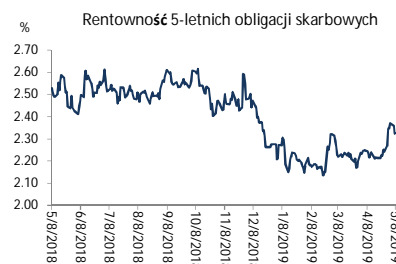
Kraj	godzina	wskaźnik/wydarzenie	prognoza DB	Aktualny	Konsensus
DEU	8:00	Produkcja przemysłowa (mar)	(-2,5%)	0,5% (-0,9%)	-0,5% (-2,6%)
HUN	9:00	Produkcja przemysłowa (mar)		1,0% (8,0%)	(6,0%)

### Wykres 1. WIBOR O/N



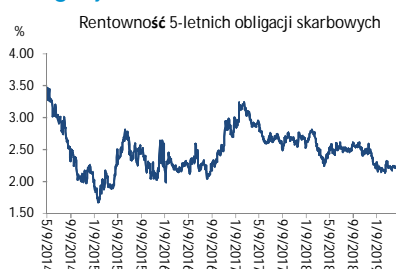
Źródło: Bloomberg

### Wykres 2. Rentowność 5-letnich obligacji skarbowych



Źródło: Bloomberg

### Wykres 3. Długoletni trend – obligacje 5-letnie SP



Źródło: Bloomberg



## Rynek walutowy

Dziś rano złoty był bez zmian wobec USD oraz był słabszy o 0,1% wobec EUR w porównaniu do ostatniego fixingu. Dziś złoty powinien poruszać się w przedziale 4,2750-4,3050 PLN za EUR.

EUR umocniło się o 0,1% wobec USD po bardzo dobrych wynikach produkcji przemysłowej z Niemiec za marzec.

## Obligacje i bony skarbowe

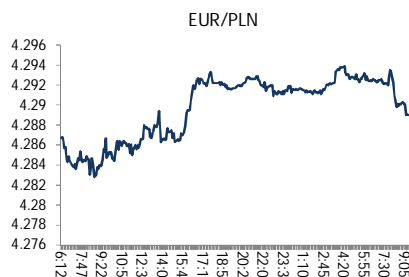
Rentowność polskich obligacji skarbowych wzrosła o 1 pb w sektorze 2-lata i pozostała bez zmian w pozostałej części krzywej.

## Stopy procentowe

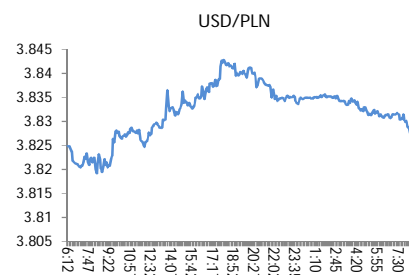
Dziś stawka bid O/N powinna być w przedziale 1,20%-1,35%. Stawki swap pozostały praktycznie bez zmian we wszystkich terminach.

## Rynki akcji

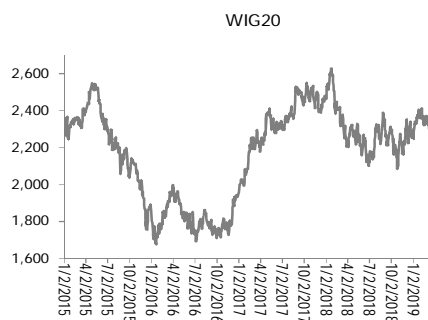
Wczoraj indeks Dow Jones na zamknięciu spadł o 1,79% i indeks S&P 500 zmniejszył się o 1,65%. Dziś rano indeks FTSE był niższy o 0,15% indeks CAC 40 wzrósł o 0,05% a indeks DAX zyskał 0,24%. Dziś na zamknięciu indeks Nikkei spadł o 1,46%. Dziś rano indeks WIG20 wzrósł o 0,30% a indeks WIG zwiększył się o 0,23%. Giełdy w Chinach, USA i w mniejszym stopniu w Europie były pod negatywnym wpływem zaostrzenia wojny handlowej USA z Chinami.



Źródło: Bloomberg



Źródło: Bloomberg



Źródło: Bloomberg

## Polska – podstawowe dane rynkowe 8 maja 2019 (9:30)

waluta (mid)	Dziś	Ostatni fixing	Zmiana	forwardy USD/PLN			forwardy EUR/PLN		
				bid	offer	SPOT	bid	offer	
USD/PLN	3.8289	3.8278	0.0%	3.8284	3.8293	SPOT	4.2888	4.2896	
EUR/PLN	4.2892	4.2858	0.1%	S/N	3.8281	3.8290	S/N	4.2895	4.2903
GBP/PLN	4.9925	5.0126	-0.4%	1W	3.8276	3.8286	1W	4.2903	4.2913
CHF/PLN	3.7580	3.7583	0.0%	1M	3.8250	3.8261	1M	4.2959	4.2970
SEK/PLN	0.3998	0.4005	-0.2%	2M	3.8214	3.8226	2M	4.3030	4.3041
NOK/PLN	0.4378	0.4393	-0.4%	3M	3.8180	3.8192	3M	4.3107	4.3120
DKK/PLN	0.5746	0.5741	0.1%	6M	3.8082	3.8101	6M	4.3320	4.3343
CAD/PLN	2.8438	2.8474	-0.1%	12M	3.7916	3.7945	12M	4.3764	4.3802
CZK/PLN	0.1668	0.1666	0.1%				Bony skarbowe		
				WIBOR	Ostatni fixing	Zmiana 1-dzień	Dzisiejsze otwarcie	Zmiana 1-dzień	
EUR/USD	1.1202	1.1197	0.1%	O/N	1.54 %	bp			
USD/JPY	110.14	110.57	-0.4%	1W	1.55 %	bp			
GBP/USD	1.3040	1.3095	-0.4%	1M	1.64 %	bp	1M		
USD/CHF	1.0188	1.0185	0.0%	3M	1.72 %	bp	3M	% bp	
EUR/JPY	123.39	123.80	-0.3%	6M	1.79 %	bp	6M	% bp	
EUR/GBP	0.8591	0.8550	0.5%	9M	1.81 %	bp	9M	bp	
USD/CAD	1.3464	1.3443	0.2%	12M	1.87 %	bp	12M	bp	
Ostatnie FRAs (mid) zamknięcie				IRS (mid) Dzisiejsze otwarcie Zmiana 1-dzień			Obligacje skarbowe (mid) Dzisiejsze otwarcie Zmiana 1-dzień		
1X2	1.67	1X7	1.79	2L	1.88 %	bp	2L	1.68 % 1 bp	
2X3	4.06	3X9	1.80	5L	2.17 %	bp	5L	2.33 % 0 bp	
1X4	1.72	6X12	1.82	10L	2.51 %	bp	10L	2.97 % 0 bp	
3X6	1.72			5L-2L	28 bp	bp			
6X9	1.74			10L-5L	34 bp	bp			
9X12	10.06			10L-2L	62 bp	bp			



# Załącznik 1

## Wyłączenie odpowiedzialności

Dodatkowe informacje są dostępne na życzenie

Deutsche Bank Polska S.A. oświadcza, że dane zawarte w niniejszej publikacji mają charakter wyłącznie informacyjny, a przedstawiona w niej treść nie stanowi oferty w rozumieniu art. 66 ustawy z dnia 23 kwietnia 1964 roku Kodeks cywilny, zaproszenia do składania ofert ani rekomendacji do zawarcia transakcji. Niniejsza publikacja nie może być traktowana jako doradztwo ani też nie pełni jakichkolwiek funkcji doradztwa. Wszelkie informacje wykorzystane w niniejszej publikacji zostały pozyskane ze źródeł ogólnie dostępnych, uznanych powszechnie za rzetelne. Deutsche Bank Polska S.A. dołożył należytej staranności w celu zweryfikowania i zaktualizowania informacji zamieszczonych powyżej, jednak w żadnym przypadku nie ponosi odpowiedzialności za ich dokładność ani kompletność jak również za jakąkolwiek szkodę jaką Klient lub osoby trzecie mogą ponieść w wyniku decyzji podjętych w oparciu o informacje zawarte w niniejszej publikacji.

Transakcje lub produkty tu wymienione mogą nie być adekwatne dla wszystkich inwestorów. Przed podjęciem decyzji zawarcia transakcji lub nabycia produktu Klient powinien, nie opierając się wyłącznie na informacjach przekazanych w niniejszej publikacji, w sposób niezależny ocenić ryzyko ekonomiczne transakcji i czy jest w stanie je podjąć, jej charakter podatkowy, księgowy oraz prawne konsekwencje transakcji jak również potencjalne korzyści oraz straty z nią związane jak również ocenić charakterystykę rynku. Założenia, symulacje i opinie zawarte w niniejszej publikacji stanowią własny osąd Deutsche Bank Polska S.A./osób go sporządzających aktualny w dacie publikacji tego dokumentu, który może ulec zmianie bez konieczności publikowania tego faktu. Wszelkie prognozy są oparte na założeniach dotyczących warunków rynkowych i nie ma gwarancji, że którykolwiek z prognozowanych wyników może być osiągnięty. Historyczne wyniki nie gwarantują wyników w przyszłości. Deutsche Bank Polska S.A. oświadcza, że informacje zawarte powyżej w żadnym przypadku nie powinny być traktowane przez klienta jako rekomendacja ani doradztwo Deutsche Bank Polska S.A.

Niniejsza publikacja nie może być powielana ani dystrybuowana w jakikolwiek sposób, a w szczególności za pośrednictwem środków masowego przekazu, bez uprzedniej pisemnej zgody Deutsche Bank Polska S.A., al. Armii Ludowej 26, 00-609 Warszawa, zarejestrowany w Sądzie Rejonowym dla m. st. Warszawy, XII Wydział Gospodarczy KRS pod numerem 0000022493, NIP 676-01-07-416, REGON 350526107, kapitał zakładowy 1.744.449.384 zł (opłacony w całości).

## Analyst Certification

Poglądy i opinie wyrażone w tym raporcie stanowią odzwierciedlenie własnego osądu niżej podpisanego analityka, który nie otrzymał, ani nie otrzyma jakiegokolwiek wynagrodzenia za umieszczenie konkretnej rekomendacji lub poglądu w tym raporcie.

Arkadiusz Krześniak