



## Poland Daily

### WIADOMOŚCI...

**POL:** Ministerstwo Pracy poinformowało, że stopa bezrobocia spadła w kwietniu do 5,6% z 5,9% w marcu. Liczba bezrobotnych w kwietniu br. spadła do 939,7 tys. osób spadając o 45 tys. m/m oraz zmniejszając się o 102 tys. r/r. Przedsiębiorstwa w kwietniu zgłosiły 117,3 tys. ofert pracy czyli o 11,6 tys. mniej niż w marcu. Według minister pracy Elżbiety Rafalskiej stopa bezrobocia spadnie do 5,1% w miesiącach letnich.

**USA:** Deficyt handlowy USA wzrósł do 50,0 mld USD w marcu.

**USA:** Liczba nowych aplikacji o zasiłki spadła o 2 tys. do 228 tys.

### DZIŚ NA RYNKU...

**UK:** PKB (I kw), produkcja przemysłowa (mar)

**USA:** Inflacja (kwi), inflacja bazowa (kwi)

### W CENTRUM UWAGI

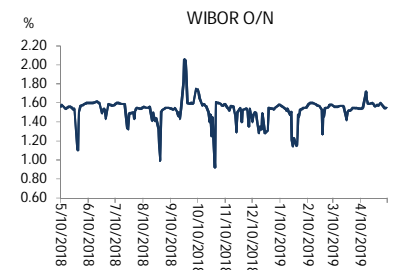
Dziś kalendarz makro zawiera dane o PKB z UK za I kw. oraz inflację i inflację bazową za kwiecień z USA. Dziś USA podniosą cła na import z Chin o wartości 200 mld USD do 25% a prezydent Trump zapowiedział, że rozpoczął pracę nad podniesieniem ceł do 25% na pozostały import z Chin o wartości 325 mld USD.

### DZISIEJSZE WSKAŹNIKI

Kraj	godzina	wskaźnik/wydarzenie	prognoza DB	Aktualny	Konsensus
UK	10:30	PKB (I kw)	(1,8%)	0,5% (1,8%)	0,5% (1,8%)
UK	10:30	Produkcja przemysłowa (mar)		0,7% (1,3%)	0,1% (0,5%)
USA	14:30	Inflacja (kwi)	0,4%		0,4% (2,1%)
USA	14:30	Inflacja bazowa (kwi)	0,2%		0,2% (2,1%)

Źródło: szacunki Deutsche Bank, Bloomberg Finance LP

### Wykres 1. WIBOR O/N



Źródło: Bloomberg

### Wykres 2. Rentowność 5-letnich obligacji skarbowych



Źródło: Bloomberg

### Wykres 3. Długoletni trend – obligacje 5-letnie SP



Źródło: Bloomberg



## Rynek walutowy

Dziś rano złoty był słabszy o 0,3% wobec USD oraz był bez zmian wobec EUR w porównaniu do ostatniego fixingu. Dziś złoty powinien poruszać się w przedziale 4,2800-4,3150 PLN za EUR.

EUR osłabiło się o 0,3% wobec USD w obliczu eskalacji wojny handlowej pomiędzy USA i Chinami.

## Obligacje i bony skarbowe

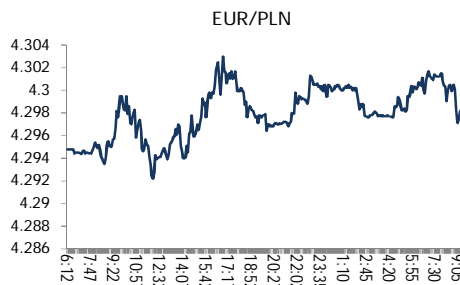
Rentowność polskich obligacji skarbowych spadła o 3 pb w sektorach 5-lat i 10-lat i była bez zmian na krótkim końcu krzywej.

## Stopy procentowe

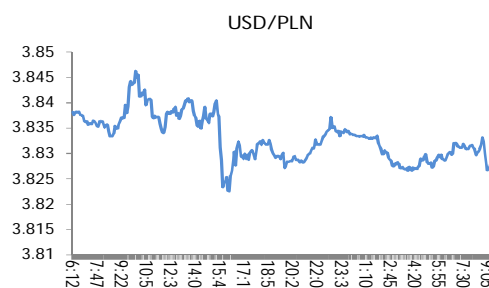
Dziś stawka bid O/N powinna być w przedziale 1,20%-1,35%. Stawki swap spadły o 3 pb wzdłuż całej krzywej.

## Rynki akcji

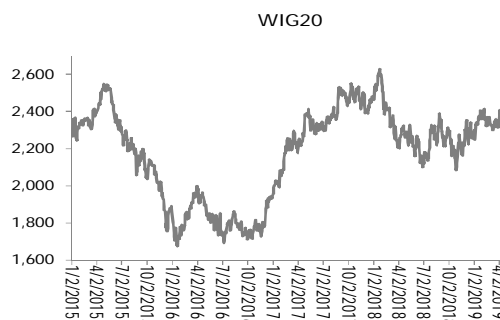
Wczoraj indeks Dow Jones na zamknięciu spadł o 0,54% a indeks S&P 500 zmniejszył się o 0,30%. Dziś rano indeks FTSE był wyższy o 0,50% indeks CAC 40 wzrósł o 0,71% a indeks DAX zyskał 0,80%. Dziś na zamknięciu indeks Nikkei spadł o 0,27%. Dziś rano indeks WIG20 wzrósł o 0,89% a indeks WIG zwiększył się o 0,74%.



Źródło: Bloomberg



Źródło: Bloomberg



Źródło: Bloomberg

## Polska – podstawowe dane rynkowe 10 maja 2019 (9:30)

waluta (mid)	Dziś	Ostatni fixing	Zmiana	forwardy USD/PLN			forwardy EUR/PLN		
				bid	offer	SPOT	bid	offer	
USD/PLN	3.8284	3.8410	-0.3%	SPOT	3.8279	3.8288	SPOT	4.2965	4.2974
EUR/PLN	4.2970	4.2977	0.0%	S/N	3.8278	3.8287	S/N	4.2967	4.2977
GBP/PLN	4.9785	4.9898	-0.2%	1W	3.8272	3.8281	1W	4.2981	4.2991
CHF/PLN	3.7733	3.7741	0.0%	1M	3.8245	3.8256	1M	4.3037	4.3049
SEK/PLN	0.3977	0.3984	-0.2%	2M	3.8208	3.8220	2M	4.3110	4.3122
NOK/PLN	0.4378	0.4388	-0.2%	3M	3.8178	3.8190	3M	4.3180	4.3195
DKK/PLN	0.5756	0.5757	0.0%	6M	3.8080	3.8099	6M	4.3392	4.3414
CAD/PLN	2.8444	2.8487	-0.2%	12M	3.7914	3.7943	12M	4.3837	4.3877
CZK/PLN	0.1671	0.1671	0.0%				Bony		
				WIBOR			skarbowe (mid)		
				Ostatni fixing	Zmiana 1-dzień		Dzisiejsze otwarcie	Zmiana 1-dzień	
EUR/USD	1.1224	1.1189	0.3%	O/N	1.55 %	0 bp	1M		
USD/JPY	109.77	109.71	0.1%	1W	1.55 %	0 bp	3M	%	bp
GBP/USD	1.3004	1.2991	0.1%	1M	1.64 %	0 bp	6M	%	bp
USD/CHF	1.0147	1.0177	-0.3%	3M	1.72 %	0 bp	9M		bp
EUR/JPY	123.21	122.75	0.4%	6M	1.79 %	0 bp	12M		bp
EUR/GBP	0.8631	0.8613	0.2%	9M	1.81 %	0 bp			
USD/CAD	1.3460	1.3483	-0.2%	12M	1.87 %	0 bp			
Ostatnie FRAs (mid) zamknięcie				Dzisiejsze otwarcie			Obligacje skarbowe (mid)		
1X2	1.67	1X7	1.79	2L	1.85 %	-3 bp	2L	1.66 %	-1 bp
2X3	1.67	3X9	1.79	5L	2.11 %	-3 bp	5L	2.27 %	-3 bp
1X4	1.72	6X12	1.81	10L	2.44 %	-3 bp	10L	2.91 %	-3 bp
3X6	1.72			5L-2L	26 bp	0 bp			
6X9	1.74			10L-5L	34 bp	0 bp			
9X12	1.75			10L-2L	60 bp	-1 bp			



# Załącznik 1

## Wyłączenie odpowiedzialności

Dodatkowe informacje są dostępne na życzenie

Deutsche Bank Polska S.A. oświadcza, że dane zawarte w niniejszej publikacji mają charakter wyłącznie informacyjny, a przedstawiona w niej treść nie stanowi oferty w rozumieniu art. 66 ustawy z dnia 23 kwietnia 1964 roku Kodeks cywilny, zaproszenia do składania ofert ani rekomendacji do zawarcia transakcji. Niniejsza publikacja nie może być traktowana jako doradztwo ani też nie pełni jakichkolwiek funkcji doradztwa. Wszelkie informacje wykorzystane w niniejszej publikacji zostały pozyskane ze źródeł ogólnie dostępnych, uznanych powszechnie za rzetelne. Deutsche Bank Polska S.A. dołożył należytej staranności w celu zweryfikowania i zaktualizowania informacji zamieszczonych powyżej, jednak w żadnym przypadku nie ponosi odpowiedzialności za ich dokładność ani kompletność jak również za jakąkolwiek szkodę jaką Klient lub osoby trzecie mogą ponieść w wyniku decyzji podjętych w oparciu o informacje zawarte w niniejszej publikacji.

Transakcje lub produkty tu wymienione mogą nie być adekwatne dla wszystkich inwestorów. Przed podjęciem decyzji zawarcia transakcji lub nabycia produktu Klient powinien, nie opierając się wyłącznie na informacjach przekazanych w niniejszej publikacji, w sposób niezależny ocenić ryzyko ekonomiczne transakcji i czy jest w stanie je podjąć, jej charakter podatkowy, księgowy oraz prawne konsekwencje transakcji jak również potencjalne korzyści oraz straty z nią związane jak również ocenić charakterystykę rynku. Założenia, symulacje i opinie zawarte w niniejszej publikacji stanowią własny osąd Deutsche Bank Polska S.A./osób go sporządzających aktualny w dacie publikacji tego dokumentu, który może ulec zmianie bez konieczności publikowania tego faktu. Wszelkie prognozy są oparte na założeniach dotyczących warunków rynkowych i nie ma gwarancji, że którykolwiek z prognozowanych wyników może być osiągnięty. Historyczne wyniki nie gwarantują wyników w przyszłości. Deutsche Bank Polska S.A. oświadcza, że informacje zawarte powyżej w żadnym przypadku nie powinny być traktowane przez klienta jako rekomendacja ani doradztwo Deutsche Bank Polska S.A.

Niniejsza publikacja nie może być powielana ani dystrybuowana w jakikolwiek sposób, a w szczególności za pośrednictwem środków masowego przekazu, bez uprzedniej pisemnej zgody Deutsche Bank Polska S.A., al. Armii Ludowej 26, 00-609 Warszawa, zarejestrowany w Sądzie Rejonowym dla m. st. Warszawy, XII Wydział Gospodarczy KRS pod numerem 0000022493, NIP 676-01-07-416, REGON 350526107, kapitał zakładowy 1.744.449.384 zł (opłacony w całości).

## Analyst Certification

Poglądy i opinie wyrażone w tym raporcie stanowią odzwierciedlenie własnego osądu niżej podpisanego analityka, który nie otrzymał, ani nie otrzyma jakiegokolwiek wynagrodzenia za umieszczenie konkretnej rekomendacji lub poglądu w tym raporcie.

Arkadiusz Krześniak