



## Poland Daily

### WIADOMOŚCI...

POL: We środę wieczorem odbyło się spotkanie kierownictwa Prawa i Sprawiedliwości, na którym omawiano kwestie rekonstrukcji rządu w związku z uzyskaniem przez kilku ministrów mandatów w wyborach do Parlamentu Europejskiego. Zmiany w rządzie będą obejmować nie tylko pięciu ministrów, którzy uzyskali mandaty do PE (ministra rolnictwa Krzysztofa Jurgieła, ministra spraw wewnętrznych i administracji Joachima Brudzińskiego, wicepremier Beatę Szydło, minister rodziny, pracy i polityki społecznej Elżbietę Rafalską oraz minister edukacji Annę Zalewską), ale prawdopodobnie obejmą także stanowiska ministra finansów, ministra energii oraz ministra infrastruktury. Rekonstrukcja rządu powinna nastąpić w ciągu najbliższych dwóch tygodni, bo w tym czasie ma nastąpić objęcie mandatów w Parlamencie Europejskim.

POL: Rząd proponuje zwiększenie płacy minimalnej w 2020r. do 2450 PLN z 2250 PLN w 2019r. oraz podniesienie minimalnej stawki godzinowej do 16,00 PLN w 2020r. z 14,70 PLN w 2019r. W 2018r. minimalne miesięczne wynagrodzenie brutto wynosiło 2100 PLN a minimalna stawka godzinowa 13,70 PLN.

### DZIŚ NA RYNKU...

POL: opis dyskusji na posiedzeniu RPP

HUN: przeciętne wynagrodzenie (mar)

USA: PKB (1 kw, ann.), liczba nowych aplikacji o zasiłki, bilans handlowy (wst. kwi)

### W CENTRUM UWAGI

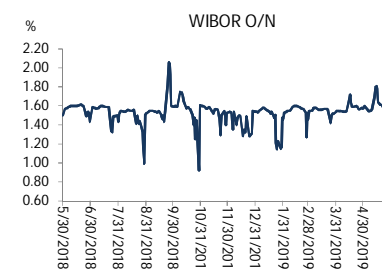
Dziś kalendarz makroekonomiczny zawiera po stronie zagranicznej dane o PKB i bilansie handlowym z USA oraz po stronie krajowej opis dyskusji na posiedzeniu RPP.

### DZISIEJSZE WSKAŹNIKI

Kraj	godzina	wskaźnik/wydarzenie	prognoza DB	Aktualny	Konsensus
HUN	9:00	Przeciętne wynagrodzenie (mar)		(10,2%)	(11,6%)
POL	14:00	Opis dyskusji na posiedzeniu RPP			
USA	14:30	PKB (1 kw, ann.)	3,2%		3,0%
USA	14:30	Liczba nowych aplikacji o zasiłki	214 tys.		214 tys.
USA	14:30	Bilans handlowy (kwi)	-73,2 mld USD		-72,7 mld USD

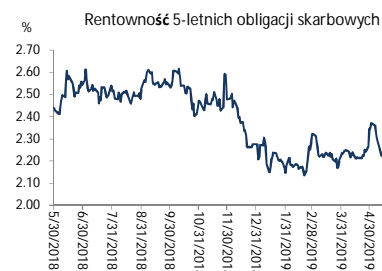
Źródło: szacunki Deutsche Bank, Bloomberg Finance LP

### Wykres 1. WIBOR O/N



Źródło: Bloomberg

### Wykres 2. Rentowność 5-letnich obligacji skarbowych



Źródło: Bloomberg

### Wykres 3. Długoletni trend – obligacje 5-letnie SP



Źródło: Bloomberg



## Rynek walutowy

Dziś rano złoty był bez zmian wobec USD oraz umocnił się o 0,3% wobec EUR w porównaniu do ostatniego fixingu. Dziś złoty powinien poruszać się w przedziale 4,2750-4,3050 PLN za EUR.

USD umocnił się o 0,2% wobec EUR z powodu wzrostu awersji do ryzyka z powodu utrzymującego się napięcia w wojnie handlowej pomiędzy USA a Chinami.

## Obligacje i bony skarbowe

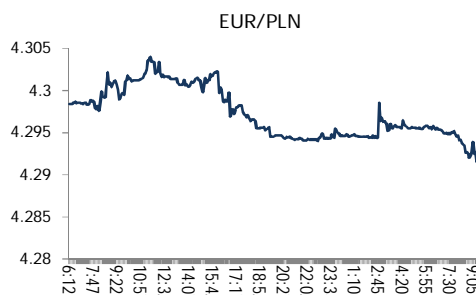
Rentowność polskich obligacji skarbowych wzrosła o 1 pb w sektorach 2-lata i 5-lat.

## Stopy procentowe

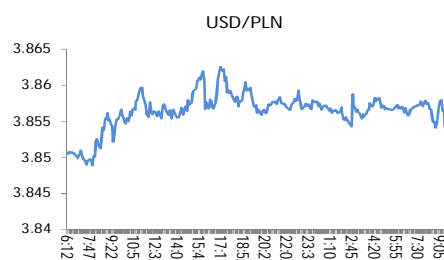
Dziś stawka bid O/N powinna być w przedziale 1,20%-1,35%. Stawki swap były bez zmian wzdłuż całej krzywej.

## Rynki akcji

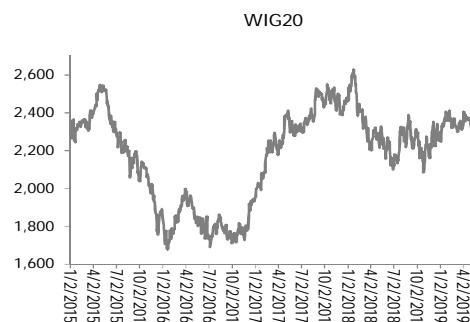
Wczoraj indeks Dow Jones na zamknięciu spadł o 0,87% a indeks S&P 500 zmniejszył się o 0,69%. Dziś rano indeks FTSE był wyżej o 0,31% indeks CAC 40 wzrósł o 0,41% a indeks DAX zyskał 0,52%. Dziś na zamknięciu indeks Nikkei spadł o 0,29%. Dziś rano indeks WIG20 wzrósł o 0,87% a indeks WIG zwiększył się o 0,66%.



Źródło: Bloomberg



Źródło: Bloomberg



Źródło: Bloomberg

## Polska – podstawowe dane rynkowe 30 maja 2019 (9:30)

waluta (mid)	Dzisiaj	Ostatni fixing	Zmiana	forwardy USD/PLN	bid	offer	forwardy EUR/PLN	bid	offer
USD/PLN	3.8535	3.8554	0.0%	SPOT	3.8530	3.8540	SPOT	4.2894	4.2902
EUR/PLN	4.2898	4.3007	-0.3%	S/N	3.8529	3.8539	S/N	4.2896	4.2904
GBP/PLN	4.8650	4.8744	-0.2%	1W	3.8522	3.8533	1W	4.2910	4.2919
CHF/PLN	3.8190	3.8329	-0.4%	1M	3.8497	3.8508	1M	4.2967	4.2978
SEK/PLN	0.4034	0.4011	0.6%	2M	3.8462	3.8473	2M	4.3045	4.3056
NOK/PLN	0.4405	0.4407	-0.1%	3M	3.8430	3.8444	3M	4.3112	4.3125
DKK/PLN	0.5744	0.5758	-0.3%	6M	3.8344	3.8364	6M	4.3329	4.3350
CAD/PLN	2.8542	2.8543	0.0%	12M	3.8217	3.8247	12M	4.3798	4.3835
CZK/PLN	0.1660	0.1663	-0.2%	Bony					
				WIBOR	Ostatni fixing	Zmiana 1-dzień	skarbowe (mid)	Dzisiejsze otwarcie	Zmiana 1-dzień
EUR/USD	1.1132	1.1155	-0.2%	O/N	1.41 %	-18 bp			
USD/JPY	109.76	109.25	0.5%	1W	1.57 %	-1 bp			
GBP/USD	1.2626	1.2643	-0.1%	1M	1.64 %	0 bp	1M		
USD/CHF	1.0091	1.0059	0.3%	3M	1.72 %	0 bp	3M	%	bp
EUR/JPY	122.19	121.87	0.3%	6M	1.79 %	0 bp	6M	%	bp
EUR/GBP	0.8818	0.8823	-0.1%	9M	1.81 %	0 bp	9M		bp
USD/CAD	1.3502	1.3507	0.0%	12M	1.86 %	0 bp	12M		bp
Ostatnie FRAs (mid) zamknięcie				IRS (mid)			Obligacje skarbowe (mid)		
1X2	1.64	1X7	1.79	2L	1.80 %	0 bp	2L	1.65 %	1 bp
2X3	1.64	3X9	1.79	5L	1.99 %	0 bp	5L	2.15 %	1 bp
1X4	1.72	6X12	1.80	10L	2.31 %	0 bp	10L	2.74 %	0 bp
3X6	1.72			5L-2L	19 bp	1 bp			
6X9	1.73			10L-5L	32 bp	0 bp			
9X12	1.73			10L-2L	51 bp	0 bp			



# Załącznik 1

## Wyłączenie odpowiedzialności

Dodatkowe informacje są dostępne na życzenie

Deutsche Bank Polska S.A. oświadcza, że dane zawarte w niniejszej publikacji mają charakter wyłącznie informacyjny, a przedstawiona w niej treść nie stanowi oferty w rozumieniu art. 66 ustawy z dnia 23 kwietnia 1964 roku Kodeks cywilny, zaproszenia do składania ofert ani rekomendacji do zawarcia transakcji. Niniejsza publikacja nie może być traktowana jako doradztwo ani też nie pełni jakichkolwiek funkcji doradztwa. Wszelkie informacje wykorzystane w niniejszej publikacji zostały pozyskane ze źródeł ogólnie dostępnych, uznanych powszechnie za rzetelne. Deutsche Bank Polska S.A. dołożył należytej staranności w celu zweryfikowania i zaktualizowania informacji zamieszczonych powyżej, jednak w żadnym przypadku nie ponosi odpowiedzialności za ich dokładność ani kompletność jak również za jakąkolwiek szkodę jaką Klient lub osoby trzecie mogą ponieść w wyniku decyzji podjętych w oparciu o informacje zawarte w niniejszej publikacji.

Transakcje lub produkty tu wymienione mogą nie być adekwatne dla wszystkich inwestorów. Przed podjęciem decyzji zawarcia transakcji lub nabycia produktu Klient powinien, nie opierając się wyłącznie na informacjach przekazanych w niniejszej publikacji, w sposób niezależny ocenić ryzyko ekonomiczne transakcji i czy jest w stanie je podjąć, jej charakter podatkowy, księgowy oraz prawne konsekwencje transakcji jak również potencjalne korzyści oraz straty z nią związane jak również ocenić charakterystykę rynku. Założenia, symulacje i opinie zawarte w niniejszej publikacji stanowią własny osąd Deutsche Bank Polska S.A./osób go sporządzających aktualny w dacie publikacji tego dokumentu, który może ulec zmianie bez konieczności publikowania tego faktu. Wszelkie prognozy są oparte na założeniach dotyczących warunków rynkowych i nie ma gwarancji, że którykolwiek z prognozowanych wyników może być osiągnięty. Historyczne wyniki nie gwarantują wyników w przyszłości. Deutsche Bank Polska S.A. oświadcza, że informacje zawarte powyżej w żadnym przypadku nie powinny być traktowane przez klienta jako rekomendacja ani doradztwo Deutsche Bank Polska S.A.

Niniejsza publikacja nie może być powielana ani dystrybuowana w jakikolwiek sposób, a w szczególności za pośrednictwem środków masowego przekazu, bez uprzedniej pisemnej zgody Deutsche Bank Polska S.A., al. Armii Ludowej 26, 00-609 Warszawa, zarejestrowany w Sądzie Rejonowym dla m. st. Warszawy, XII Wydział Gospodarczy KRS pod numerem 0000022493, NIP 676-01-07-416, REGON 350526107, kapitał zakładowy 1.744.449.384 zł (opłacony w całości).

## Analyst Certification

Poglądy i opinie wyrażone w tym raporcie stanowią odzwierciedlenie własnego osądu niżej podpisanego analityka, który nie otrzymał, ani nie otrzyma jakiegokolwiek wynagrodzenia za umieszczenie konkretnej rekomendacji lub poglądu w tym raporcie.

Arkadiusz Krześniak