



Poland Daily

WIADOMOŚCI...

POL: Według szybkiego szacunku GUS, inflacja w maju wyniosła 2,3% r/r oraz 0,2% m/m. W maju ceny żywności i napojów wzrosły o 5,0% r/r oraz 1,4% m/m, ceny nośników energii spadły o 0,9% r/r oraz o 0,1% m/m a ceny paliwa wzrosły o 4,1% r/r i 1,2% m/m. Inflacja wzrasta, ale w umiarkowanym tempie, co powinno spowodować, że RPP łatwiej będzie utrzymać wskazanie dla stałych stóp procentowych w nadchodzących kwartałach.

POL: Dziś RPP kończy dwudniowe posiedzenie na temat polityki pieniężnej. Spodziewamy się, że Rada utrzyma stopy procentowe bez zmian i powtórzy wskazanie dla stałych stóp procentowych w nadchodzących kwartałach.

DZIŚ NA RYNKU...

POL: decyzja RPP

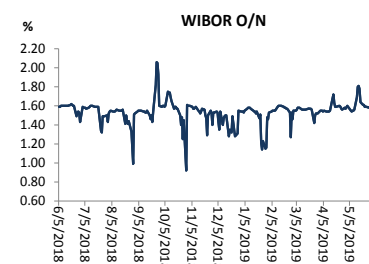
EMU: PMI usługi (maj), ceny producenta (maj), sprzedaż detaliczna (kwi)

USA: PMI usługi (maj), zatrudnienie ADP (maj)

W CENTRUM UWAGI

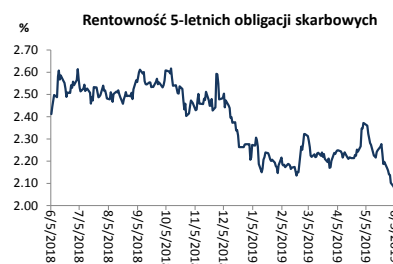
Dziś w centrum uwagi rynku będzie konferencja prasowa po decyzji RPP. Po stronie zagranicznej istotne będą dane PMI w usługach za maj z Europy i USA, sprzedaż detaliczna ze strefy euro oraz raport o ADP o zatrudnieniu w sektorze prywatnym w USA.

Wykres 1. WIBOR O/N



Źródło: Bloomberg

Wykres 2. Rentowność 5-letnich obligacji skarbowych



Źródło: Bloomberg

Wykres 3. Długoterminny trend – obligacje 5-letnie SP



Źródło: Bloomberg

DZISIEJSZE WSKAŹNIKI

Kraj	godzina	wskaźnik/wydarzenie	prognoza DB	Aktualny	Konsensus
EMU	10:00	PMI usługi (maj)	52,6		52,5
EMU	11:00	Ceny producenta (kwi)	0,2%		0,2% (3,1%)
EMU	11:00	Sprzedaż detaliczna (kwi)			-0,5% (1,5%)
POL		Decyzja RPP	1,50%		1,50%
USA	14:15	Zmiana zatrudnienia ADP (maj)	160 tys.		185 tys.
USA	15:45	PMI usługi (maj)			50,9



Rynek walutowy

Dzisiaj rano złoty był silniejszy o 0,2% wobec USD oraz był bez zmian wobec EUR w porównaniu do ostatniego fixingu. Dzisiaj złoty powinien poruszać się w przedziale 4,2600-4,2950 PLN za EUR.

USD osłabił się o 0,1% wobec EUR po tym, jak szef Fed Jerome Powell stwierdził, że Fed może zareagować obniżką stóp procentowych na wojnę handlową.

Obligacje i bony skarbowe

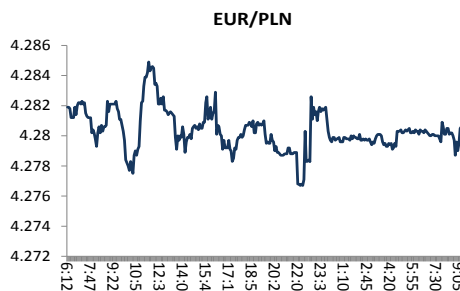
Rentowność polskich obligacji skarbowych spadła o 1 pb wzdłuż całej krzywej.

Stopy procentowe

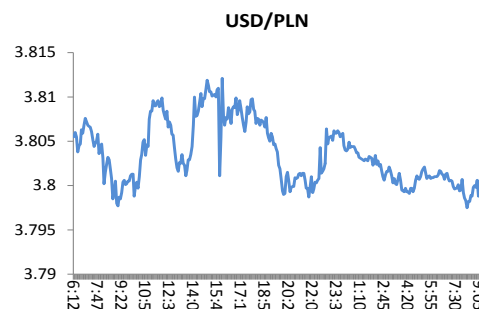
Dzisiaj stawka bid O/N powinna być w przedziale 1,20%-1,35%. Stawki swap pozostały praktycznie bez zmian we wszystkich terminach.

Rynki akcji

Wczoraj indeks Dow Jones na zamknięciu wzrósł o 2,06% a indeks S&P 500 zwiększył się o 2,14%. Dzisiaj rano indeks FTSE był wyżej o 0,44% indeks CAC 40 wzrósł o 0,52% a indeks DAX zyskał 0,56%. Dzisiaj na zamknięciu indeks Nikkei wzrósł o 1,80%. Dzisiaj rano indeks WIG20 wzrósł o 0,25% a indeks WIG zwiększył się o 0,23%.



Źródło: Bloomberg



Źródło: Bloomberg



Źródło: Bloomberg

Polska – podstawowe dane rynkowe 5 czerwca 2019 (9:30)

waluta (mid)	Ostatni fixing			forwardy USD/PLN			forwardy EUR/PLN			
	Dzisiaj	Ostatni fixing	Zmiana	SPOT	bid	offer	SPOT	bid	offer	
USD/PLN	3.7977	3.8041	-0.2%	SPOT	3.7972	3.7981	SPOT	4.2773	4.2781	
EUR/PLN	4.2777	4.2788	0.0%	S/N	3.7976	3.7985	S/N	4.2777	4.2785	
GBP/PLN	4.8228	4.8144	0.2%	1W	3.7976	3.7985	1W	4.2777	4.2785	
CHF/PLN	3.8285	3.8267	0.0%	1M	3.7976	3.7985	1M	4.2777	4.2785	
SEK/PLN	0.4030	0.4031	0.0%	2M	3.7976	3.7985	2M	4.2777	4.2785	
NOK/PLN	0.4368	0.4378	-0.2%	3M	3.7976	3.7985	3M	4.2777	4.2785	
DKK/PLN	0.5728	0.5729	0.0%	6M	3.7976	3.7985	6M	4.2777	4.2785	
CAD/PLN	2.8390	2.8315	0.3%	12M	3.7976	3.7985	12M	4.2777	4.2785	
CZK/PLN	0.1665	0.1661	0.2%							
				WIBOR			Bony			
					Ostatni fixing	Zmiana 1-dzień	skarbowe (mid)	Dzisiejsze otwarcie	Zmiana 1-dzień	
EUR/USD	1.1264	1.1248	0.1%	O/N	1.59 %	1 bp				
USD/JPY	108.24	108.14	0.1%	1W	1.59 %	1 bp				
GBP/USD	1.2700	1.2656	0.3%	1M	1.64 %	0 bp	1M			
USD/CHF	0.9920	0.9941	-0.2%	3M	1.72 %	0 bp	3M	%	bp	
EUR/JPY	121.92	121.64	0.2%	6M	1.79 %	0 bp	6M	%	bp	
EUR/GBP	0.8870	0.8888	-0.2%	9M	1.81 %	0 bp	9M		bp	
USD/CAD	1.3377	1.3435	-0.4%	12M	1.86 %	0 bp	12M		bp	
							Obligacje skarbowe (mid)			
	Ostatnie zamknięcie			IRS (mid)	Dzisiejsze otwarcie	Zmiana 1-dzień		Dzisiejsze otwarcie	Zmiana 1-dzień	
	1X2	1.64	1X7	1.79	2L	1.77 %	-1 bp	2L	1.64 %	-1 bp
	2X3	1.64	3X9	1.79	5L	1.91 %	0 bp	5L	2.06 %	-1 bp
	1X4	1.72	6X12	1.78	10L	2.21 %	-1 bp	10L	2.61 %	-1 bp
	3X6	1.72			5L-2L	14 bp	0 bp			
	6X9	1.73			10L-5L	30 bp	0 bp			
	9X12	1.71			10L-2L	44 bp	0 bp			



Załącznik 1

Wyłączenie odpowiedzialności

Dodatkowe informacje są dostępne na życzenie

Deutsche Bank Polska S.A. oświadcza, że dane zawarte w niniejszej publikacji mają charakter wyłącznie informacyjny, a przedstawiona w niej treść nie stanowi oferty w rozumieniu art. 66 ustawy z dnia 23 kwietnia 1964 roku Kodeks cywilny, zaproszenia do składania ofert ani rekomendacji do zawarcia transakcji. Niniejsza publikacja nie może być traktowana jako doradztwo ani też nie pełni jakichkolwiek funkcji doradztwa. Wszelkie informacje wykorzystane w niniejszej publikacji zostały pozyskane ze źródeł ogólnie dostępnych, uznanych powszechnie za rzetelne. Deutsche Bank Polska S.A. dołożył należytej staranności w celu zweryfikowania i zaktualizowania informacji zamieszczonych powyżej, jednak w żadnym przypadku nie ponosi odpowiedzialności za ich dokładność ani kompletność jak również za jakąkolwiek szkodę jaką Klient lub osoby trzecie mogą ponieść w wyniku decyzji podjętych w oparciu o informacje zawarte w niniejszej publikacji.

Transakcje lub produkty tu wymienione mogą nie być adekwatne dla wszystkich inwestorów. Przed podjęciem decyzji zawarcia transakcji lub nabycia produktu Klient powinien, nie opierając się wyłącznie na informacjach przekazanych w niniejszej publikacji, w sposób niezależny ocenić ryzyko ekonomiczne transakcji i czy jest w stanie je podjąć, jej charakter podatkowy, księgowy oraz prawne konsekwencje transakcji jak również potencjalne korzyści oraz straty z nią związane jak również ocenić charakterystykę rynku. Założenia, symulacje i opinie zawarte w niniejszej publikacji stanowią własny osąd Deutsche Bank Polska S.A./osób go sporządzających aktualny w dacie publikacji tego dokumentu, który może ulec zmianie bez konieczności publikowania tego faktu. Wszelkie prognozy są oparte na założeniach dotyczących warunków rynkowych i nie ma gwarancji, że którykolwiek z prognozowanych wyników może być osiągnięty. Historyczne wyniki nie gwarantują wyników w przyszłości. Deutsche Bank Polska S.A. oświadcza, że informacje zawarte powyżej w żadnym przypadku nie powinny być traktowane przez klienta jako rekomendacja ani doradztwo Deutsche Bank Polska S.A.

Niniejsza publikacja nie może być powielana ani dystrybuowana w jakikolwiek sposób, a w szczególności za pośrednictwem środków masowego przekazu, bez uprzedniej pisemnej zgody Deutsche Bank Polska S.A., al. Armii Ludowej 26, 00-609 Warszawa, zarejestrowany w Sądzie Rejonowym dla m. st. Warszawy, XII Wydział Gospodarczy KRS pod numerem 0000022493, NIP 676-01-07-416, REGON 350526107, kapitał zakładowy 1.744.449.384 zł (opłacony w całości).

Analyst Certification

Poglądy i opinie wyrażone w tym raporcie stanowią odzwierciedlenie własnego osądu niżej podpisanego analityka, który nie otrzymał, ani nie otrzyma jakiegokolwiek wynagrodzenia za umieszczenie konkretnej rekomendacji lub poglądu w tym raporcie.

Arkadiusz Krześniak