



Poland Daily

WIADOMOŚCI...

POL: Piotr Naimski, pełnomocnik rządu do spraw strategicznej infrastruktury energetycznej, stwierdził, że za nieco więcej niż trzy lata Polska będzie zaopatrywać się w gaz z nowych źródeł, od zróżnicowanych dostawców i producentów. Poinformował jednakże, że Polska nie planuje przestawienia energetyki na gazową. Dodał, że źródła gazowe będą istotnym uzupełnieniem systemu – zabezpieczeniem źródeł wiatrowych czy też fotowoltaicznych.

POL: Minister cyfryzacji Marek Zagórski powiedział, że ministerstwo chce wprowadzić przepisy pozwalające wykluczać konkretnych dostawców urządzeń czy też oprogramowania dla sieci 5G, jeśli ministerstwo poweźmie informację, że mogłyby one generować zagrożenie.

DZIŚ NA RYNKU...

POL: przeciętne wynagrodzenie (lip), przeciętne zatrudnienie (lip)

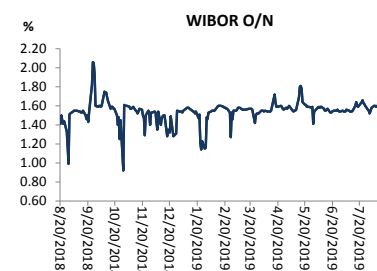
DEU: ceny producenta (lip)

EMU: produkcja budowlana (cze)

W CENTRUM UWAGI

Dziś kalendarz makroekonomiczny zawiera dane o wynagrodzeniach i zatrudnieniu za lipiec z Polski oraz ceny producenta za lipiec z Niemiec i produkcję budowlaną ze strefy euro za czerwiec.

Wykres 1. WIBOR O/N



Źródło: Bloomberg

Wykres 2. Rentowność 5-letnich obligacji skarbowych



Źródło: Bloomberg

Wykres 3. Długoletni trend – obligacje 5-letnie SP



Źródło: Bloomberg

DZISIEJSZE WSKAŹNIKI

Kraj	godzina	wskaźnik/wydarzenie	prognoza DB	Aktualny	Konsensus
DEU	8:00	Ceny producenta (lip)		0,1% (1,1%)	0,0% (1,0%)
POL	10:00	Przeciętne wynagrodzenie (lip)	(6,8%)	1,5% (7,4%)	1,2% (7,2%)
POL	10:00	Przeciętne zatrudnienie (lip)	(2,7%)	0,1% (2,7%)	0,1% (2,7%)
EMU	11:00	Produkcja budowlana (cze)			



Rynek walutowy

Dziś rano złoty był słabszy o 0,5% wobec USD oraz był słabszy o 0,3% wobec EUR w porównaniu do ostatniego fixingu. Złoty osłabiał się z powodu wzrostu awersji do ryzyka, obaw o recesję w Niemczech oraz z powodu odpływu kapitału z rynku akcji. Dziś złoty może poruszać się w relatywnie szerokim przedziale 4,3400-4,3800 PLN za EUR.

Obligacje i bony skarbowe

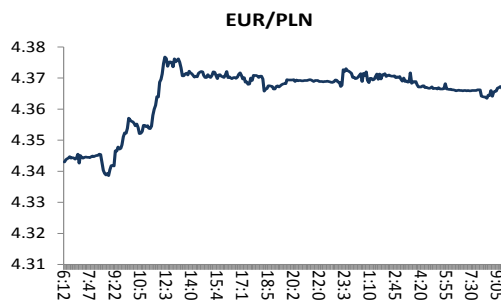
Rentowność polskich obligacji skarbowych spadła o 3 pb w sektorach 5-lat i 10-lat oraz pozostała bez zmian na krótkim końcu krzywej.

Stopy procentowe

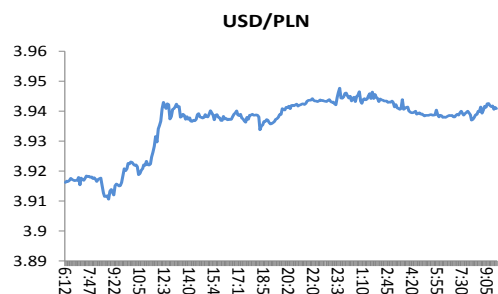
Dziś stawka bid O/N powinna być w przedziale 1,20%-1,30%. Stawki swap spadły o 3 pb w sektorze 5-lat i 10-lat podążając za spadkiem rentowności obligacji skarbowych.

Rynki akcji

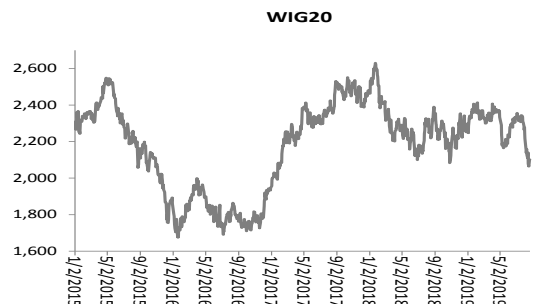
Wczoraj indeks Dow Jones na zamknięciu wzrósł o 0,96% a indeks S&P 500 zwiększył się o 1,21%. Dziś rano indeks FTSE100 był 0,38% wyżej, indeks CAC 40 wzrósł o 0,22% a indeks DAX zyskał 0,16%. Dziś na zamknięciu indeks Nikkei wzrósł o 0,55%. Dziś rano indeks WIG20 wzrósł o 0,02% a indeks WIG był 0,06% wyżej.



Źródło: Bloomberg



Źródło: Bloomberg



Źródło: Bloomberg

Polska – podstawowe dane rynkowe 20 sierpnia 2019 (10:00)

waluta (mid)	Dziś	Ostatni fixing	Zmiana	forwardy USD/PLN	bid	offer	forwardy EUR/PLN	bid	offer	
USD/PLN	3.9400	3.9199	0.5%	SPOT	3.9392	3.9408	SPOT	4.3645	4.3663	
EUR/PLN	4.3654	4.3519	0.3%	S/N	3.9396	3.9412	S/N	4.3649	4.3667	
GBP/PLN	4.7627	4.7531	0.2%	1W	3.9396	3.9412	1W	4.3649	4.3667	
CHF/PLN	4.0217	4.0071	0.4%	1M	3.9396	3.9412	1M	4.3649	4.3667	
SEK/PLN	0.4069	0.4056	0.3%	2M	3.9396	3.9412	2M	4.3649	4.3667	
NOK/PLN	0.4382	0.4357	0.6%	3M	3.9396	3.9412	3M	4.3649	4.3667	
DKK/PLN	0.5855	0.5835	0.3%	6M	3.9396	3.9412	6M	4.3649	4.3667	
CAD/PLN	2.9581	2.9537	0.1%	12M	3.9396	3.9412	12M	4.3649	4.3667	
CZK/PLN	0.1693	0.1689	0.2%							
							Bony skarbowe			
				WIBOR	Ostatni fixing	Zmiana 1-dzień	skarbowe (mid)	Dzisiejsze otwarcie	Zmiana 1-dzień	
EUR/USD	1.1080	1.1102	-0.2%	O/N	1.58 %	bp				
USD/JPY	106.44	106.58	-0.1%	1W	1.60 %	bp				
GBP/USD	1.2089	1.2126	-0.3%	1M	1.64 %	bp	1M			
USD/CHF	0.9796	0.9782	0.1%	3M	1.72 %	bp	3M		bp	
EUR/JPY	117.94	118.33	-0.3%	6M	1.79 %	bp	6M		bp	
EUR/GBP	0.9165	0.9156	0.1%	9M	1.81 %	bp	9M		bp	
USD/CAD	1.3320	1.3271	0.4%	12M	1.85 %	bp	12M		bp	
							Obligacje skarbowe			
				FRAs (mid)	Ostatnie zamknięcie		skarbowe (mid)	Dzisiejsze otwarcie	Zmiana 1-dzień	
				1X2	1.64	1X7	1.78	2L	1.51 %	0 bp
				2X3	1.64	3X9	1.75	5L	1.67 %	-3 bp
				1X4	1.71	6X12	1.69	10L	1.85 %	-3 bp
				3X6	1.69					
				6X9	1.63					
				9X12	1.56					
				IRS (mid)	Dzisiejsze otwarcie	Zmiana 1-dzień				
				2L	1.61 %	bp				
				5L	1.50 %	bp				
				10L	1.55 %	bp				
				5L-2L	-11 bp	bp				
				10L-5L	5 bp	bp				
				10L-2L	-6 bp	bp				



Załącznik 1

Wyłączenie odpowiedzialności

Dodatkowe informacje są dostępne na życzenie

Deutsche Bank Polska S.A. oświadcza, że dane zawarte w niniejszej publikacji mają charakter wyłącznie informacyjny, a przedstawiona w niej treść nie stanowi oferty w rozumieniu art. 66 ustawy z dnia 23 kwietnia 1964 roku Kodeks cywilny, zaproszenia do składania ofert ani rekomendacji do zawarcia transakcji. Niniejsza publikacja nie może być traktowana jako doradztwo ani też nie pełni jakichkolwiek funkcji doradztwa. Wszelkie informacje wykorzystane w niniejszej publikacji zostały pozyskane ze źródeł ogólnie dostępnych, uznanych powszechnie za rzetelne. Deutsche Bank Polska S.A. dołożył należytej staranności w celu zweryfikowania i zaktualizowania informacji zamieszczonych powyżej, jednak w żadnym przypadku nie ponosi odpowiedzialności za ich dokładność ani kompletność jak również za jakąkolwiek szkodę jaką Klient lub osoby trzecie mogą ponieść w wyniku decyzji podjętych w oparciu o informacje zawarte w niniejszej publikacji.

Transakcje lub produkty tu wymienione mogą nie być adekwatne dla wszystkich inwestorów. Przed podjęciem decyzji zawarcia transakcji lub nabycia produktu Klient powinien, nie opierając się wyłącznie na informacjach przekazanych w niniejszej publikacji, w sposób niezależny ocenić ryzyko ekonomiczne transakcji i czy jest w stanie je podjąć, jej charakter podatkowy, księgowy oraz prawne konsekwencje transakcji jak również potencjalne korzyści oraz straty z nią związane jak również ocenić charakterystykę rynku. Założenia, symulacje i opinie zawarte w niniejszej publikacji stanowią własny osąd Deutsche Bank Polska S.A./osób go sporządzających aktualny w dacie publikacji tego dokumentu, który może ulec zmianie bez konieczności publikowania tego faktu. Wszelkie prognozy są oparte na założeniach dotyczących warunków rynkowych i nie ma gwarancji, że którykolwiek z prognozowanych wyników może być osiągnięty. Historyczne wyniki nie gwarantują wyników w przyszłości. Deutsche Bank Polska S.A. oświadcza, że informacje zawarte powyżej w żadnym przypadku nie powinny być traktowane przez klienta jako rekomendacja ani doradztwo Deutsche Bank Polska S.A.

Niniejsza publikacja nie może być powielana ani dystrybuowana w jakikolwiek sposób, a w szczególności za pośrednictwem środków masowego przekazu, bez uprzedniej pisemnej zgody Deutsche Bank Polska S.A., al. Armii Ludowej 26, 00-609 Warszawa, zarejestrowany w Sądzie Rejonowym dla m. st. Warszawy, XII Wydział Gospodarczy KRS pod numerem 0000022493, NIP 676-01-07-416, REGON 350526107, kapitał zakładowy 1.744.449.384 zł (opłacony w całości).

Analyst Certification

Poglądy i opinie wyrażone w tym raporcie stanowią odzwierciedlenie własnego osądu niżej podpisanego analityka, który nie otrzymał, ani nie otrzyma jakiegokolwiek wynagrodzenia za umieszczenie konkretnej rekomendacji lub poglądu w tym raporcie.

Arkadiusz Krześniak