

DEUTSCHE BANK ANONİM ŐİRKETİ

**1 OCAK - 30 HAZİRAN 2020 ARA HESAP
DÖNEMİNE AİT BAĞIMSIZ SINIRLI DENETİM
RAPORU, KONSOLİDE OLMAYAN FİNANSAL
TABLOLAR VE FİNANSAL TABLOLARA İLİŐKİN
DİPNOTLAR**

ARA DÖNEM FİNANSAL BİLGİLERE İLİŞKİN SINIRLI DENETİM RAPORU

Deutsche Bank A.Ş. Yönetim Kurulu'na

Giriş

Deutsche Bank A.Ş.'nin ("Banka") 30 Haziran 2020 tarihli ilişikteki konsolide olmayan bilançosunun ve aynı tarihte sona eren altı aylık döneme ait konsolide olmayan gelir tablosunun, konsolide olmayan özkaynaklarda muhasebeleştirilen gelir gider kalemlerine ilişkin tablonun, konsolide olmayan özkaynak değişim tablosunun ve konsolide olmayan nakit akış tablosunun sınırlı denetimini yürütmüş bulunuyoruz. Banka yönetimi, söz konusu ara dönem finansal bilgilerin 1 Kasım 2006 tarihli ve 26333 sayılı Resmi Gazete'de yayımlanan "Bankaların Muhasebe Uygulamalarına ve Belgelerin Saklanması İlişkin Usul ve Esaslar Hakkında Yönetmelik" ve Bankacılık Düzenleme ve Denetleme Kurulu tarafından bankaların hesap ve kayıt düzenine ilişkin yayımlanan diğer düzenlemeler ile Bankacılık Düzenleme ve Denetleme Kurumu ("BDDK") genelge ve açıklamaları ve bunlar ile düzenlenmeyen konularda Türkiye Muhasebe Standardı 34 Ara Dönem Finansal Raporlama Standardı hükümlerini içeren; "BDDK Muhasebe ve Finansal Raporlama Mevzuatı"na uygun olarak hazırlanmasından ve sunumundan sorumludur. Sorumluluğumuz, yaptığımız sınırlı denetime dayanarak söz konusu ara dönem finansal bilgilere ilişkin bir sonuç bildirmektir.

Sınırlı Denetimin Kapsamı

Yaptığımız sınırlı denetim, Sınırlı Bağımsız Denetim Standardı (SBDS) 2410 "Ara Dönem Finansal Bilgilerin, İşletmenin Yıllık Finansal Tablolarının Bağımsız Denetimini Yürüten Denetçi Tarafından Sınırlı Bağımsız Denetimi"ne uygun olarak yürütülmüştür. Ara dönem finansal bilgilere ilişkin sınırlı denetim, başta finans ve muhasebe konularından sorumlu kişiler olmak üzere ilgili kişilerin sorgulanması ve analitik prosedürler ile diğer sınırlı denetim prosedürlerinin uygulanmasından oluşur. Ara dönem finansal bilgilerin sınırlı denetiminin kapsamı; Bağımsız Denetim Standartlarına uygun olarak yapılan ve amacı finansal tablolar hakkında bir görüş bildirmek olan bağımsız denetimin kapsamına kıyasla önemli ölçüde dardır. Sonuç olarak ara dönem finansal bilgilerin sınırlı denetimi, denetim şirketinin, bir bağımsız denetimde belirlenebilecek tüm önemli hususlara vakıf olabileceğine ilişkin bir güvence sağlamamaktadır. Bu sebeple, bir bağımsız denetim görüşü bildirmemekteyiz.

Sonuç

Sınırlı denetimimize göre, ilişikteki ara dönem konsolide olmayan finansal bilgilerin, Deutsche Bank A.Ş.'nin 30 Haziran 2020 tarihi itibarıyla finansal durumunun ve aynı tarihte sona eren altı aylık döneme ilişkin finansal performansının ve nakit akışlarının BDDK Muhasebe ve Finansal Raporlama Mevzuatı'na uygun olarak tüm önemli yönleriyle gerçeğe uygun bir biçimde sunulmadığı kanaatine varmamıza sebep olacak herhangi bir husus dikkatimizi çekmemiştir.

Mevzuattan Kaynaklanan Diğer Yükümlülüklerle İlişkin Rapor

Sınırlı denetimimiz sonucunda, ilişikte yedinci bölümde yer verilen ara dönem faaliyet raporunda yer alan finansal bilgilerin sınırlı denetimden geçmiş ara dönem finansal tablolar ve açıklayıcı notlarda verilen bilgiler ile, tüm önemli yönleriyle, tutarlı olmadığına dair herhangi bir hususa rastlanmamıştır.



**Building a better
working world**

Diğer Husus

Banka'nın 31 Aralık 2019 tarihi itibarıyla sona eren hesap dönemine ait konsolide olmayan finansal tablolarının tam kapsamlı denetimi başka bir bağımsız denetim şirketi tarafından gerçekleştirilmiş olup, söz konusu bağımsız denetim şirketi 10 Mart 2020 tarihli tam kapsamlı denetim raporunda olumlu görüş bildirmiştir. Banka'nın 30 Haziran 2019 tarihi itibarıyla sona eren hesap dönemine ait konsolide olmayan finansal tablolarının sınırlı kapsamlı denetimi yine aynı bağımsız denetim şirketi tarafından gerçekleştirilmiş olup, ilgili döneme ait konsolide olmayan finansal tablolar üzerinde 8 Ağustos 2019 tarihli raporunda olumlu sonuç bildirmiştir.

Güney Bağımsız Denetim ve Serbest Muhasebeci Mali Müşavirlik Anonim Şirketi

A Member Firm of Ernst & Young Global Limited



Emre Selik, SMMM
Sorumlu Denetçi

13 Ağustos 2020
İstanbul, Türkiye

**DEUTSCHE BANK A.Ş.'NİN 30 HAZİRAN 2020 TARİHİ İTİBARIYLA HAZIRLANAN
ALTI AYLIK KONSOLİDE OLMAYAN FİNANSAL RAPORU**

Bankanın Yönetim Merkezinin Adresi : Esentepe Mahallesi, Büyükdere Caddesi Tekfen Tower No:209
Kat:17-18, Şişli 34394 - İSTANBUL

Bankanın Telefon ve Faks Numaraları : Tel: (0212) 317 01 00
: Faks: (0212) 317 01 05






Bankanın İnternet Sayfası Adresi : www.db.com.tr

İrtibat İçin Elektronik Posta Adresi : tr.muhaberat@db.com

Deutsche Bank Anonim Şirketi'nin ("Banka") Bankacılık Düzenleme ve Denetleme Kurumu tarafından düzenlenen Bankalarca Kamuya Açıklanacak Finansal Tablolar İle Bunlara İlişkin Açıklama ve Dipnotlar Hakkında Tebliğe göre hazırlanan altı aylık finansal raporu aşağıda yer alan bölümlerden oluşmaktadır.

1. BANKA HAKKINDA GENEL BİLGİLER
2. BANKA'NIN KONSOLİDE OLMAYAN FİNANSAL TABLOLARI
3. İLGİLİ DÖNEMDE UYGULANAN MUHASEBE POLİTİKALARINA İLİŞKİN AÇIKLAMALAR
4. BANKA'NIN MALİ BÜNYESİNE VE RİSK YÖNETİMİNE İLİŞKİN BİLGİLER
5. KONSOLİDE OLMAYAN FİNANSAL TABLOLARA İLİŞKİN AÇIKLAMA VE DİPNOTLAR
6. SINIRLI DENETİM RAPORU
7. ARA DÖNEM FAALİYET RAPORU

Bu raporda yer alan finansal tablolar ile bunlara ilişkin açıklama ve dipnotlar Bankaların Muhasebe Uygulamalarına ve Belgelerin Saklanması İlişkin Usul ve Esaslar Hakkında Yönetmelik, Türkiye Muhasebe Standartları, Türkiye Finansal Raporlama Standartları, bunlara ilişkin ek ve yorumlar ile Bankamız kayıtlarına uygun olarak, aksi belirtilmediği müddetçe **bin Türk Lirası** cinsinden hazırlanmış olup, sınırlı bağımsız denetime tabi tutulmuş ve ilişikte sunulmuştur.

 Frank Holmut Krings	 Hamit Sedat Eratalar	 Abidin Orhan Özalp	 Özge Kutay	 Nesrin Akyüz
Yönetim Kurulu Başkanı ve Denetim Komitesi Üyesi	Denetim Komitesi Başkanı	Genel Müdür	Finansal Raporlamadan Sorumlu Yönetim Kurulu Üyesi	Finans Direktörü

Bu finansal rapor ile ilgili olarak soruların iletilebileceği yetkili personele ilişkin bilgiler

Ad-Soyad/Ünvan: Salih Görgülü / Finans Müdürü

Telefon Numarası/ Faks Numarası: (0 212) 317 01 84 / (0 212) 317 01 05

BİRİNCİ BÖLÜM

Banka Hakkında Genel Bilgiler

SAYFA

I.	Banka'nın kuruluş tarihi, başlangıç statüsü, anılan statüde meydana gelen değişiklikleri ihtiva eden tarihçesi.....	1
II.	Banka'nın sermaye yapısı, yönetim ve denetimini doğrudan veya dolaylı olarak tek başına veya birlikte elinde bulunduran ortakları, varsa bu hususlarda yıl içindeki değişiklikler ile dahil olduğu guruba ilişkin açıklamalar	1
III.	Banka'nın, yönetim kurulu başkan ve üyeleri, denetim komitesi üyeleri ile genel müdür ve yardımcılarının varsa bankada sahip oldukları paylara ve sorumluluk alanlarına ilişkin açıklamalar	2
IV.	Banka'da nitelikli pay sahibi olan kişi ve kuruluşlara ilişkin açıklamalar	3
V.	Banka'nın hizmet türü ve faaliyet alanlarını içeren özet bilgi	3

İKİNCİ BÖLÜM

Finansal Tablolar

I.	Bilanço (Finansal durum tablosu)	4
II.	Nazım hesaplar tablosu	6
III.	Kar veya Zarar Tablosu.....	7
IV.	Kar veya Zarar ve Diğer Kapsamlı Gelir Tablosu	8
V.	Özkaynak değişim tablosu	9
VI.	Nakit akış tablosu.....	10

ÜÇÜNCÜ BÖLÜM

Muhasebe Politikaları

I.	Sunum esaslarına ilişkin açıklamalar	11
II.	Finansal tabloların doğru olarak anlaşılması için izlenen muhasebe politikaları	12
III.	Finansal araçların kullanım stratejisi ve yabancı para cinsinden işlemlere ilişkin açıklamalar	12
IV.	Vadeli işlem ve opsiyon sözleşmeleri ile türev ürünlere ilişkin açıklamalar ve dipnotlar.....	13
V.	Faiz gelir ve giderine ilişkin açıklamalar.....	13
VI.	Ücret ve komisyon gelir ve giderlerine ilişkin açıklamalar	13
VII.	Finansal varlıklara ilişkin açıklamalar.....	14-16
VIII.	Beklenen zarar karşılıklarına ilişkin açıklamalar.....	16-17
IX.	Finansal araçların netleştirilmesine ilişkin açıklamalar	17
X.	Satış ve geri alış anlaşmaları ve menkul değerlerin ödünç verilmesi işlemlerine ilişkin açıklamalar	18
XI.	Satış amaçlı elde tutulan ve durdurulan faaliyetlere ilişkin duran varlıklar ile bu varlıklara ilişkin borçlar hakkında açıklamalar	18
XII.	Şerefiye ve diğer maddi olmayan duran varlıklara ilişkin açıklamalar	18
XIII.	Maddi duran varlıklara ilişkin açıklamalar.....	19
XIV.	Kiralama işlemlerine ilişkin açıklamalar.....	19-20
XV.	Karşılıklar ve koşullu yükümlülüklerle ilişkin açıklamalar	20
XVI.	Koşullu varlıklara ilişkin açıklamalar.....	20
XVII.	Çalışanların haklarına ilişkin yükümlülüklerle ilişkin açıklamalar.....	20
XVIII.	Vergi uygulamalarına ilişkin açıklamalar.....	21-22
XIX.	Borçlanmalara ilişkin ilave açıklamalar	22
XX.	İhraç edilen hisse senetlerine ilişkin açıklamalar.....	22
XXI.	Aval ve kabullere ilişkin açıklamalar	22
XXII.	Devlet teşviklerine ilişkin açıklamalar	23
XXIII.	Raporlamanın bölümlenmeye göre yapılmasına ilişkin açıklamalar.....	23
XXIV.	TFRS 16 kiralama standardına ilişkin açıklamalar	23-24
XXV.	Sınıflandırmalar	24
XXVI.	Diğer hususlara ilişkin açıklamalar	24

DÖRDÜNCÜ BÖLÜM

Mali Bünnyeye ve Risk Yönetimine İlişkin Bilgiler

I.	Özkaynak kalemlerine ilişkin açıklamalar	25-32
II.	Kur riskine ilişkin açıklamalar	33-34
III.	Faiz oranı riskine ilişkin açıklamalar	35-37
IV.	Hisse senedi pozisyon riskine ilişkin açıklamalar	38
V.	Likidite risk yönetimine ve likidite karşılama oranına ilişkin açıklamalar	38-44
VI.	Kaldıraç Oranına İlişkin Açıklamalar	45
VII.	Risk Yönetimine İlişkin Açıklamalar.....	46-53
VIII.	Faaliyet Bölümlerine İlişkin Açıklamalar	54

BESİNCİ BÖLÜM

Finansal Tablolara İlişkin Açıklama ve Dipnotlar

I.	Bilançonun aktif kalemlere ilişkin açıklama ve dipnotlar.....	55-60
II.	Bilançonun pasif kalemlere ilişkin açıklama ve dipnotlar	61-67
III.	Nazım hesaplara ilişkin açıklama ve dipnotlar.....	68
IV.	Gelir tablosuna ilişkin açıklama ve dipnotlar	69-76
V.	Banka'nın dahil olduğu risk grubu ile ilgili açıklamalar	77-80
VI.	Bilanço sonrası hususlar.....	80

ALTINCI BÖLÜM

Diğer Açıklamalar

I.	Sınırlı denetim raporuna ilişkin olarak açıklanması gereken hususlar.....	81
II.	Bağımsız denetçi tarafından hazırlanan açıklama ve dipnotlar	81

YEDİNCİ BÖLÜM

Ara Dönem Faaliyet Raporu

I.	Banka yönetim kurulu başkan ve genel müdürünün ara dönem faaliyetlerine ilişkin değerlendirmelerini içerecek ara dönem faaliyet raporu.....	82-85
----	---	-------

DEUTSCHE BANK ANONİM ŞİRKETİ

1 OCAK - 30 HAZİRAN 2020 ARA HESAP DÖNEMİNE AİT KONSOLİDE OLMAYAN FİNANSAL TABLOLARA İLİŞKİN AÇIKLAMA VE DİPNOTLAR

(Tutarlar aksi belirtilmedikçe Bin Türk Lirası (“TL”) olarak ifade edilmiştir.)

BİRİNCİ BÖLÜM

GENEL BİLGİLER

I. Banka'nın kuruluş tarihi, başlangıç statüsü, anılan statüde meydana gelen değişiklikleri ihtiva eden Banka'nın tarihçesi

Deutsche Bank Anonim Şirketi'nin (“Banka”) kurulmasına 16 Aralık 1987 tarih ve 87/12432 sayılı Bakanlar Kurulu kararıyla izin verilmiş, söz konusu karar 26 Aralık 1987 tarihli Resmi Gazete’de yayımlanmış, 4 Nisan 1988 tarihinde tescil edilmiş ve “Ana Sözleşme” 7 Nisan 1988 tarihinde Türkiye Ticaret Sicili Gazetesi’nde yayınlanmıştır. Banka'nın kuruluşunda “Türk Merchant Bank A.Ş.” olan ünvanı 17 Nisan 1997 tarihinde “Bankers Trust A.Ş.” olarak değiştirilmiş; Bankers Trust ile Deutsche Bank'ın dünya çapındaki birleşmelerinden sonra ise, 1 Mart 2000 tarihinde “Bankers Trust A.Ş.” adı “Deutsche Bank Anonim Şirketi” olarak değiştirilmiştir. Bankacılık Düzenleme ve Denetleme Kurumu'nun (“BDDK”) 8 Eylül 2004 tarih ve 1381 sayılı kararı ile Banka'ya verilen mevduat kabul etme yetkisi 15 Ekim 2004 tarih ve 25614 sayılı Resmi Gazete’de yayımlanmış ve yayımı tarihinden itibaren geçerlilik kazanmıştır. Banka'nın merkezi İstanbul'dadır ve genel müdürlük dışında şubesi bulunmamaktadır.

28 Mart 2013 tarihinde yapılan olağan genel kurul toplantısında Deutsche Bank Anonim Şirketi'nin Ana Sözleşme'si 6102 sayılı Türk Ticaret Kanunu'na uyum sağlamak amacı ile tadil edilmiştir. Bu çerçevede Esas Sözleşme maddeleri 6102 sayılı yeni TTK hükümlerine uygun olarak sadeleştirilerek güncellenmiştir. Güncel Esas Sözleşme 19 Nisan 2013 tarihli 8304 sayılı Ticaret Sicil Gazetesinde yayınlanarak yürürlüğe girmiştir.

II. Banka'nın sermaye yapısı, yönetim ve denetimini doğrudan veya dolaylı olarak tek başına veya birlikte elinde bulunduran ortakları, varsa bu hususlarda yıl içindeki değişiklikler ile dahil olduğu gruba ilişkin açıklama

30 Haziran 2020 ve 31 Aralık 2019 tarihleri itibarıyla Banka'nın ödenmiş sermayesi birim nominal değeri 0,1 TL olan 1.350.000.000 hisseden oluşmaktadır. Banka, Deutsche Bank Grubu içinde yer almaktadır ve sermayesinin %99,99'una Deutsche Bank AG sahiptir.

DEUTSCHE BANK ANONİM ŞİRKETİ

1 OCAK - 30 HAZİRAN 2020 ARA HESAP DÖNEMİNE AİT KONSOLİDE OLMAYAN FİNANSAL TABLOLARA İLİŞKİN AÇIKLAMA VE DİPNOTLAR

(Tutarlar aksi belirtilmedikçe Bin Türk Lirası ("TL") olarak ifade edilmiştir.)

GENEL BİLGİLER (devamı)

III. Banka'nın, yönetim kurulu başkan ve üyeleri, denetim komitesi üyeleri ile genel müdür ve yardımcılarının varsa Banka'da sahip oldukları paylara ve sorumluluk alanlarına ilişkin açıklamalar

Unvanı	Adı ve Soyadı	Sorumluluk Alanları	Göreve Atanma Tarihleri	Öğrenim Durumu	Bankacılık ve İşletmecilik Dallarında İş Tecrübesi
Yönetim Kurulu Başkanı ve Denetim Komitesi Üyesi	Frank Helmut Krings		28 Mart 2019	Lisans: Braunschweig Teknik Üniversitesi, Elektrik Mühendisliği	24 yıl
Yönetim Kurulu Üyesi ve Genel Müdür	Abidin Orhan Özalp		14 Ocak 2019	Lisans: Koç Üniversitesi İktisadi ve İdari Bilimler Fakültesi Ekonomi ve İşletme Çift Anadal	14 yıl
Yönetim Kurulu Başkan Vekilleri	Jorge Andres Otero Letelier		15 Mart 2017	Lisans: Bachelor of Arts- Finans Yüksek Lisans: MBA-Newyork	27 yıl
	Claire Coustar		23 Şubat 2018	Lisans: Babson Üniversitesi – İşletme Yönetimi	26 yıl
Yönetim Kurulu Üyeleri	Özge Kutay	Finansal Raporlama ve Destek Fonksiyonları	18 Ekim 2012	Lisans: İstanbul Üniv. İktisadi ve İdari Bilimler Fakültesi	27 yıl
	Michael Christoph Maria Dietz		28 Şubat 2019	Lisans: Darmstadt Üniversitesi Makina Müh. ve Ekonomi	29 yıl
	Salah Mohd I Al-Jaidah		14 Mayıs 2019	Lisans: Texas Christian Üniversitesi, İktisat Fakültesi, İşletme Bölümü	33 yıl
Yönetim Kurulu ve Denetim Komitesi Üyeleri	H. Sedat Eratalar		2 Ağustos 2001	Lisans: Ankara Üniversitesi Ekonomi ve Maliye Bölümü	40 yıl
	Simon Deutsch		14 Mayıs 2019	Lisans: Westminster Üniversitesi, Fen Bilimleri Şehir Planlamacılığı	23 yıl
Genel Müdür Yardımcıları	Hakan Ulutaş	Kurumsal Bankacılık	18 Ekim 2012	Lisans: İstanbul Üniversitesi İşletme Fakültesi Yüksek Lisans: Marmara Üniversitesi İşletme Bilimleri Araştırma ve Uygulama Merkezi, Çağdaş İşletmecilik Eğitim Müdürlüğü	28 yıl

Yukarıda belirtilen Yönetim Kurulu Başkanı, Başkan vekili ve üyeleri ile Genel Müdür ve yardımcılarının Banka'da sahip oldukları pay bulunmamaktadır.

30 Haziran 2020 tarihinde sona eren döneme ilişkin değişiklikler:

Ünvanı	Dönem İçinde Ayrılanlar	Dönem İçinde Atananlar
Yönetim Kurulu ve Denetim Komitesi Üyesi (*)	Arzu Orhon	
Genel Müdür Yardımcısı (*)	Ali Doğrusöz	

(*) 31 Mart 2020 tarihinde Yönetim Kurulu ve Denetim Komitesi üyesi Arzu Orhon ve Genel Müdür Yardımcısı Ali Doğrusöz görevlerinden ayrılmışlardır.

DEUTSCHE BANK ANONİM ŞİRKETİ

1 OCAK - 30 HAZİRAN 2020 ARA HESAP DÖNEMİNE AİT KONSOLİDE OLMAYAN FİNANSAL TABLOLARA İLİŞKİN AÇIKLAMA VE DİPNOTLAR

(Tutarlar aksi belirtilmedikçe Bin Türk Lirası ("TL") olarak ifade edilmiştir.)

GENEL BİLGİLER (devamı)

IV. Banka'da Nitelikli Pay Sahibi Olan Kişi ve Kuruluşlara İlişkin Açıklamalar

5411 no'lu Bankacılık Kanunu'nun nitelikli pay tanımı ve Bankaların İzne Tabi İşlemleri ile Dolaylı Pay Sahipliğine İlişkin Yönetmelik'in 13. Maddesi uyarınca Banka'nın sermayesinde dolaylı hakimiyeti söz konusu olan nitelikli pay sahipleri ve dolaylı pay oranları aşağıda açıklanmıştır:

Ad Soyad/Ticari Unvanı	Pay Tutarları	Pay Oranları	Ödenmiş Paylar	Ödenmemiş Paylar
Deutsche Bank AG	134.999	99,99	134.999	-
Diğer	1	0,01	1	-
Toplam	135.000	100	135.000	-

V. Banka'nın hizmet türü ve faaliyet alanlarını içeren özet bilgi

Banka'nın esas sözleşmesinde belirtilen faaliyet alanları ana başlıklar halinde aşağıdaki gibidir:

- Her nevi banka ve bankacılık işlemleri yapmak;
- Hakiki ve hükmi şahıslarla şirketler kurmak, ortak girişimlerde bulunmak, mevcut ve kurulacak ticari ve sınai işletmelere, bankalara, mali kuruluşlara iştirak etmek ve iştirakleri devir ve ferağ etmek;
- Bankacılık Kanunu ve ilgili diğer kanunların yasaklamadığı her nevi sınai, ticari ve sigorta işlemlerini gerek kendi hesabına ve gerekse yerli ve yabancı müesseseler ile birlikte veya vekaleten bu müesseseler nam ve hesabına yapmak, acentelikler almak, resmi veya gayri resmi müesseselere karşı bilcümle taahhütlere girişmek;
- Her türlü menkul kıymetleri esham ve tahvilatı gerek kendi hesabına ve gerekse başkaları nam ve hesabına almak ve satmak, ilgili kanunlar hükümlerine uygun olarak ve gerekli izinleri almak suretiyle tahvil ve borçlanmaya ilişkin diğer sermaye piyasası araçlarını çıkarmak menkul kıymetler yatırım fonu kurmak ve işletmek, mevzuatın müsaade ettiği diğer sermaye piyasası işlemleri yapmak ve Menkul Kıymetler Borsası'nda faaliyette bulunmak;
- Faktoring ve forfaiting yapmak;
- Döviz piyasalarında gerek kendi adına gerek müşterileri adına vadeli işlemler ve türev işlemleri de dahil olmak üzere her türlü döviz alım satım işlemlerini yapmak;
- Mevzuatın müsaade ettiği ölçüde (leasing) finansal kiralama yolu ile teçhizat kiralınması ve gayrimenkul finansmanı yapmak;
- İştigal konusu ile ilgili gayri maddi hakları iktisap etmek ve bunlar üzerinde tasarrufta bulunmak;

Kurulduğu tarihten itibaren yatırım bankacılığı faaliyetinde bulunan Banka, Türkiye'deki büyüme ve yatırım planlarının altyapısının ön koşulu olarak mevcut faaliyet izninin dışında mevduat kabul etme yetkisini BDDK'nın 8 Eylül 2004 tarih ve 1381 sayılı kararının 15 Ekim 2004 tarih ve 25614 sayılı Resmi Gazete'de yayımlanmasıyla almıştır.

Sermaye Piyasası Kurulu Yetki Belgesi tahtında Banka'nın 5 Kasım 2015 tarihinden itibaren aşağıdaki faaliyet ve hizmetleri gerçekleştirmesine izin verilmiştir:

- Portföy Aracılığı Faaliyeti
- Sınırlı Saklama Hizmeti
- Genel Saklama Hizmeti

Banka'nın uygulamada ağırlık verdiği konular, bankalararası para piyasasında faaliyet göstermek, menkul kıymet alım satımı, dövizli işlemler, kurumsal nakit krediler, kurumsal nakit yönetimi ve dış ticaret, ticari faaliyetlerle ilgili teminat karşılığı gayrinakdi kredi kullanırmak ve takas ve saklama hizmetleridir. Ticari bankacılık lisansı ile Banka, mevcut kurumsal bankacılık ve para piyasaları faaliyetlerine ek olarak, mevduat kabul etme, cari hesap açma ve bu kapsamda nakit yönetimi ürün ve servisleri sunma imkanı sağlamış ve bu sayede müşterilerinin tüm ihtiyaçlarına cevap verebilecek bir yapıya kavuşmuştur.

30 Haziran 2020 tarihi itibarıyla Banka'nın çalışan sayısı 109'dur (31 Aralık 2019: 106).

İKİNCİ BÖLÜM

FİNANSAL TABLOLAR

- 2.1 Bilanço (Finansal Durum Tablosu)
- 2.2 Nazım Hesaplar Tablosu
- 2.3 Kar veya Zarar Tablosu
- 2.4 Kar veya Zarar ve Diğer Kapsamlı Gelir Tablosu
- 2.5 Özkaynak Değişim Tablosu
- 2.6 Nakit Akış Tablosu

DEUTSCHE BANK ANONİM ŞİRKETİ

30 HAZİRAN 2020 TARİHİ İTİBARIYLA HAZIRLANAN KONSOLİDE OLMAYAN BİLANÇO (FİNANSAL DURUM TABLOSU)

(Tutarlar aksi belirtilmedikçe Bin Türk Lirası (“TL”) olarak ifade edilmiştir.)

I. BİLANÇO (FİNANSAL DURUM TABLOSU)

VARLIKLAR	Dipnot (5-I)	Sınırlı denetimden geçmiş Cari dönem			Bağımsız denetimden geçmiş Önceki dönem		
		30 Haziran 2020			31 Aralık 2019		
		TP	YP	Toplam	TP	YP	Toplam
I. FİNANSAL VARLIKLAR (Net)		1.965.833	355.983	2.321.816	1.029.770	563.977	1.593.747
I.1 Nakit ve Nakit Benzerleri		1.637.438	355.611	1.993.049	786.596	561.245	1.347.841
I.1.1 Nakit Değerler ve Merkez Bankası	(1)	49.177	349.825	399.002	24.725	546.131	570.856
I.1.2 Bankalar	(3)	1.339.660	5.978	1.345.638	712.701	15.114	727.815
I.1.3 Para Piyasalarından Alacaklar		250.047	-	250.047	50.015	-	50.015
I.1.4 Beklenen Zarar Karşılıkları (-)		1.446	192	1.638	845	-	845
I.2 Gerçeğe Uygun Değer Farkı Kar Zarara Yansıtılan Finansal Varlıklar	(2)	50.381	-	50.381	881	-	881
I.2.1 Devlet Borçlanma Senetleri		50.381	-	50.381	881	-	881
I.2.2 Sermayede Payı Temsil Eden Menkul Değerler		-	-	-	-	-	-
I.2.3 Diğer Finansal Varlıklar		-	-	-	-	-	-
I.3 Gerçeğe Uygun Değer Farkı Diğer Kapsamlı Gelire Yansıtılan Finansal Varlıklar	(4)	278.014	-	278.014	242.293	-	242.293
I.3.1 Devlet Borçlanma Senetleri		278.014	-	278.014	242.293	-	242.293
I.3.2 Sermayede Payı Temsil Eden Menkul Değerler		-	-	-	-	-	-
I.3.3 Diğer Finansal Varlıklar		-	-	-	-	-	-
I.4 Türev Finansal Varlıklar	(2)	-	372	372	-	2.732	2.732
I.4.1 Türev Finansal Varlıkların Gerçeğe Uygun Değer Farkı Kar Zarara Yansıtılan Kısım		-	372	372	-	2.732	2.732
I.4.2 Türev Finansal Varlıkların Gerçeğe Uygun Değer Farkı Diğer Kapsamlı Gelire Yansıtılan Kısım		-	-	-	-	-	-
II. İTFA EDİLMİŞ MALİYETİ İLE ÖLÇÜLEN FİNANSAL VARLIKLAR (Net)	(5)	261.215	977.311	1.238.526	355.819	685.544	1.041.363
2.1 Krediler		261.242	981.139	1.242.381	356.041	685.544	1.041.585
2.2 Kiralama İşlemlerinden Alacaklar	(10)	-	-	-	-	-	-
2.3 Faktoring Alacakları		-	-	-	-	-	-
2.4 İtfa Edilmiş Maliyeti ile Ölçülen Diğer Finansal Varlıklar		-	-	-	-	-	-
2.4.1 Devlet Borçlanma Senetleri		-	-	-	-	-	-
2.4.2 Diğer Finansal Varlıklar		-	-	-	-	-	-
2.5 Beklenen Zarar Karşılıkları (-)		27	3.828	3.855	222	-	222
III. SATIŞ AMAÇLI ELDE TUTULAN VE DURDURULAN FAALİYETLERE İLİŞKİN DURAN VARLIKLAR (Net)	(14)	-	-	-	-	-	-
3.1 Satış Amaçlı		-	-	-	-	-	-
3.2 Durdurulan Faaliyetlere İlişkin		-	-	-	-	-	-
IV. ORTAKLIK YATIRIMLARI		-	-	-	-	-	-
4.1 İştirakler (Net)	(7)	-	-	-	-	-	-
4.1.1 Özkaynak Yöntemine Göre Değerlenenler		-	-	-	-	-	-
4.1.2 Konsolide Edilmeyenler		-	-	-	-	-	-
4.2 Bağlı Ortaklıklar (Net)	(8)	-	-	-	-	-	-
4.2.1 Konsolide Edilmeyen Mali Ortaklıklar		-	-	-	-	-	-
4.2.2 Konsolide Edilmeyen Mali Olmayan Ortaklıklar		-	-	-	-	-	-
4.3 Birlikte Kontrol Edilen Ortaklıklar (İş Ortaklıkları) (Net)	(9)	-	-	-	-	-	-
4.3.1 Özkaynak Yöntemine Göre Değerlenenler		-	-	-	-	-	-
4.3.2 Konsolide Edilmeyenler		-	-	-	-	-	-
V. MADDİ DURAN VARLIKLAR (Net)		32.987	-	32.987	24.510	-	24.510
VI. MADDİ OLMAYAN DURAN VARLIKLAR (Net)		4.707	-	4.707	4.707	-	4.707
6.1 Şerefiye		-	-	-	-	-	-
6.2 Diğer		4.707	-	4.707	4.707	-	4.707
VII. YATIRIM AMAÇLI GAYRİMENKULLER (Net)	(12)	-	-	-	-	-	-
VIII. CARİ VERGİ VARLIĞI	(13)	-	-	-	-	-	-
IX. ERTELENMİŞ VERGİ VARLIĞI	(13)	8.303	-	8.303	3.098	-	3.098
X. DİĞER AKTİFLER	(15)	10.411	91.507	101.918	6.486	67.853	74.339
VARLIKLAR TOPLAMI		2.283.456	1.424.801	3.708.257	1.424.390	1.317.374	2.741.764

Sayfa 11 ile 85 arasındaki açıklama ve dipnotlar bu konsolide olmayan finansal tabloların tamamlayıcı parçalarıdır.

DEUTSCHE BANK ANONİM ŞİRKETİ

30 HAZİRAN 2020 TARİHİ İTİBARIYLA HAZIRLANAN KONSOLİDE OLMAYAN BİLANÇO (FİNANSAL DURUM TABLOSU)

(Tutarlar aksi belirtilmedikçe Bin Türk Lirası (“TL”) olarak ifade edilmiştir.)

I. BİLANÇO (FİNANSAL DURUM TABLOSU) (devamı)

YÜKÜMLÜLÜKLER	Dipnot (5.II)	Sınırlı denetimden geçmiş			Bağımsız denetimden geçmiş		
		Cari dönem			Önceki dönem		
		30 Haziran 2020			31 Aralık 2019		
		TP	YP	Toplam	TP	YP	Toplam
I. MEVDUAT	(1)	900.301	468.786	1.369.087	774.451	758.418	1.532.869
II. ALINAN KREDİLER	(3)	580.098	899.115	1.479.213	-	379.084	379.084
III. PARA PİYASALARINA BORÇLAR		-	-	-	-	-	-
IV. İHRAÇ EDİLEN MENKUL KIYMETLER (Net)		-	-	-	-	-	-
4.1 Bonolar		-	-	-	-	-	-
4.2 Varlığa Dayalı Menkul Kıymetler		-	-	-	-	-	-
4.3 Tahviller		-	-	-	-	-	-
V. FONLAR		-	-	-	-	-	-
5.1 Müstakriz Fonları		-	-	-	-	-	-
5.2 Diğer		-	-	-	-	-	-
VI. GERÇEĞE UYGUN DEĞER FARKI KAR ZARARA YANSITILAN FİNANSAL YÜKÜMLÜLÜKLER		-	-	-	-	-	-
VII. TÜREV FİNANSAL YÜKÜMLÜLÜKLER	(2)	-	729	729	-	3.024	3.024
7.1 Türev Finansal Yükümlülüklerin Gerçeğe Uygun Değer Farkı Kar Zarara Yansıtılan Kısmı		-	729	729	-	3.024	3.024
7.2 Türev Finansal Yükümlülüklerin Gerçeğe Uygun Değer Farkı Diğer Kapsamlı Gelire Yansıtılan Kısmı		-	-	-	-	-	-
VIII. FAKTÖRİNG YÜKÜMLÜLÜKLERİ		-	-	-	-	-	-
IX. KİRALAMA İŞLEMLERİNDEN YÜKÜMLÜLÜKLER	(5)	7.834	18.746	26.580	4.565	16.764	21.329
X. KARŞILIKLAR	(7)	9.546	21.334	30.880	12.967	24.643	37.610
10.1 Yeniden Yapılanma Karşılığı		-	-	-	-	-	-
10.2 Çalışan Hakları Karşılığı		6.178	11.040	17.218	10.218	5.907	16.125
10.3 Sigorta Teknik Karşılıkları (Net)		-	-	-	-	-	-
10.4 Diğer Karşılıklar		3.368	10.294	13.662	2.749	18.736	21.485
XI. CARİ VERGİ BORCU	(8)	8.254	-	8.254	12.072	-	12.072
XII. ERTELENMİŞ VERGİ BORCU	(8)	-	-	-	-	-	-
XIII. SATIŞ AMAÇLI ELDE TUTULAN VE DURDURULAN FAALİYETLERE		-	-	-	-	-	-
13.1 Satış Amaçlı		-	-	-	-	-	-
13.2 Durdurulan Faaliyetlere İlişkin		-	-	-	-	-	-
XIV. SERMAYE BENZERİ BORÇLANMA ARAÇLARI		-	-	-	-	-	-
14.1 Krediler		-	-	-	-	-	-
14.2 Diğer Borçlanma Araçları		-	-	-	-	-	-
XV. DİĞER YÜKÜMLÜLÜKLER		3.834	24.815	28.649	3.337	11.814	15.151
XVI. ÖZKAYNAKLAR	(9)	764.865	-	764.865	740.625	-	740.625
16.1 Ödenmiş Sermaye		135.000	-	135.000	135.000	-	135.000
16.2 Sermaye Yedekleri		31.866	-	31.866	31.866	-	31.866
16.2.1 Hisse Senedi İhraç Primleri		-	-	-	-	-	-
16.2.2 Hisse Senedi İptal Karları		-	-	-	-	-	-
16.2.3 Diğer Sermaye Yedekleri		31.866	-	31.866	31.866	-	31.866
16.3 Kar veya Zararda Yeniden Sınıflandırılmayacak Birikmiş Diğer Kapsamlı Gelirler veya Giderler		(820)	-	(820)	(806)	-	(806)
16.4 Kar veya Zararda Yeniden Sınıflandırılacak Birikmiş Diğer Kapsamlı Gelirler veya Giderler		2.412	-	2.412	6.591	-	6.591
16.5 Kar Yedekleri		567.974	-	567.974	414.213	-	414.213
16.5.1 Yasal Yedekler		84.802	-	84.802	84.802	-	84.802
16.5.2 Statü Yedekleri		-	-	-	-	-	-
16.5.3 Olağanüstü Yedekler		483.172	-	483.172	329.411	-	329.411
16.5.4 Diğer Kar Yedekleri		-	-	-	-	-	-
16.6 Kar veya Zarar		28.433	-	28.433	153.761	-	153.761
16.6.1 Geçmiş Yıllar Kar veya Zararı		-	-	-	8.219	-	8.219
16.6.2 Dönem Net Kar veya Zararı		28.433	-	28.433	145.542	-	145.542
16.7 Azımlık Payları		-	-	-	-	-	-
YÜKÜMLÜLÜKLER TOPLAMI		2.274.732	1.433.525	3.708.257	1.548.017	1.193.747	2.741.764

Sayfa 11 ile 85 arasındaki açıklama ve dipnotlar bu konsolide olmayan finansal tabloların tamamlayıcı parçalarıdır.

DEUTSCHE BANK ANONİM ŞİRKETİ
30 HAZİRAN 2020 TARİHİ İTİBARIYLA HAZIRLANAN KONSOLİDE OLMAYAN
NAZIM HESAPLAR TABLOSU

(Tutarlar aksi belirtilmedikçe Bin Türk Lirası (“TL”) olarak ifade edilmiştir.)

II. NAZIM HESAPLAR TABLOSU

NAZIM HESAPLAR	Dipnot (5-III)	Sınırlı denetimden geçmiş			Bağımsız denetimden geçmiş		
		Cari dönem			Önceki dönem		
		30 Haziran 2020			31 Aralık 2019		
		TP	YP	TOPLAM	TP	YP	TOPLAM
A. BİLANÇO DIŞI YÜKÜMLÜLÜKLER (I+II+III)		211.719	339.444	551.163	1.325.568	626.322	1.951.890
I. GARANTİ VE KEFALETLER	(1)	83.349	220.587	303.936	78.892	175.226	254.118
1.1. Teminat Mektupları		83.349	220.587	303.936	78.892	173.736	252.628
1.1.1. Devlet İhale Kanunu Kapsamına Girenler		-	-	-	-	-	-
1.1.2. Dış Ticaret İşlemleri Dolayısıyla Verilenler		-	-	-	-	-	-
1.1.3. Diğer Teminat Mektupları		83.349	220.587	303.936	78.892	173.736	252.628
1.2. Banka Kredileri		-	-	-	-	-	-
1.2.1. İthalat Kabul Kredileri		-	-	-	-	-	-
1.2.2. Diğer Banka Kabulleri		-	-	-	-	-	-
1.3. Akreditifler		-	-	-	-	1.490	1.490
1.3.1. Belgeli Akreditifler		-	-	-	-	1.490	1.490
1.3.2. Diğer Akreditifler		-	-	-	-	-	-
1.4. Garanti Verilen Prefinansmanlar		-	-	-	-	-	-
1.5. Cirolar		-	-	-	-	-	-
1.5.1. T.C. Merkez Bankasına Cirolar		-	-	-	-	-	-
1.5.2. Diğer Cirolar		-	-	-	-	-	-
1.6. Menkul Kıymet Alın Satım Garantilerimizden		-	-	-	-	-	-
1.7. Faktoring Garantilerimizden		-	-	-	-	-	-
1.8. Diğer Garantilerimizden		-	-	-	-	-	-
1.9. Diğer Kefaletlerimizden		-	-	-	-	-	-
II. TAHHÜTLER	(1)	115.314	-	115.314	914.630	-	914.630
2.1. Cayılamaz Taahhütler		115.314	-	115.314	914.630	-	914.630
2.1.1. Vadeli, Aktif Değer Alım Satım Taahhütleri		33.547	-	33.547	-	-	-
2.1.2. Vadeli, Mevduat Alım Satım Taahhütleri		-	-	-	-	-	-
2.1.3. İştir. ve Bağ. Ort. Ser. İst. Taahhütleri		-	-	-	-	-	-
2.1.4. Kul. Gar. Kredi Tahsis Taahhütleri		81.171	-	81.171	914.199	-	914.199
2.1.5. Men. Kıymet Alın Satım Taahhütleri		-	-	-	-	-	-
2.1.6. Zorunlu Karşılık Ödeme Taahhüdü		-	-	-	-	-	-
2.1.7. Çekler İçin Ödeme Taahhütlerimiz		-	-	-	-	-	-
2.1.8. İhracat Taahhütlerinden Kaynaklanan Vergi ve Fon Yükümlülükleri		596	-	596	431	-	431
2.1.9. Kredi Kartlı Harcamaya Limit Taahhütleri		-	-	-	-	-	-
2.1.10. Kredi Kartları ve Bankacılık Hizmetlerine İlişkin Promosyon Uyg. Taah.		-	-	-	-	-	-
2.1.11. Açığa Menkul Kıymet Satış Taahhütlerinden Alacaklar		-	-	-	-	-	-
2.1.12. Açığa Menkul Kıymet Satış Taahhütlerinden Borçlar		-	-	-	-	-	-
2.1.13. Diğer Cayılamaz Taahhütler		-	-	-	-	-	-
2.2. Cayılabilir Taahhütler		-	-	-	-	-	-
2.2.1. Cayılabilir Kredi Tahsis Taahhütleri		-	-	-	-	-	-
2.2.2. Diğer Cayılabilir Taahhütler		-	-	-	-	-	-
III. TÜREV FİNANSAL ARAÇLAR		13.056	118.857	131.913	332.046	451.096	783.142
3.1. Riskten Korunma Amaçlı Türev Finansal Araçlar		-	-	-	-	-	-
3.1.1. Gerçeğe Uygun Değer Riskinden Korunma Amaçlı İşlemler		-	-	-	-	-	-
3.1.2. Nakit Akış Riskinden Korunma Amaçlı İşlemler		-	-	-	-	-	-
3.1.3. Yurtdışındaki Net Yatırım Riskinden Korunma Amaçlı İşlemler		-	-	-	-	-	-
3.2. Alım Satım Amaçlı İşlemler		13.056	118.857	131.913	332.046	451.096	783.142
3.2.1. Vadeli Döviz Alım-Satım İşlemleri		5.975	11.769	17.744	110.086	184.038	294.124
3.2.1.1. Vadeli Döviz Alım İşlemleri		2.993	5.885	8.878	69.912	77.181	147.093
3.2.1.2. Vadeli Döviz Satım İşlemleri		2.982	5.884	8.866	40.174	106.857	147.031
3.2.2. Para ve Faiz Swap İşlemleri		7.081	107.088	114.169	221.960	267.058	489.018
3.2.2.1. Swap Para Alım İşlemleri		-	56.882	56.882	160.000	84.449	244.449
3.2.2.2. Swap Para Satım İşlemleri		7.081	50.206	57.287	61.960	182.609	244.569
3.2.2.3. Swap Faiz Alım İşlemleri		-	-	-	-	-	-
3.2.2.4. Swap Faiz Satım İşlemleri		-	-	-	-	-	-
3.2.3. Para, Faiz ve Menkul Değer Opsiyonları		-	-	-	-	-	-
3.2.3.1. Para Alım Opsiyonları		-	-	-	-	-	-
3.2.3.2. Para Satım Opsiyonları		-	-	-	-	-	-
3.2.3.3. Faiz Alım Opsiyonları		-	-	-	-	-	-
3.2.3.4. Faiz Satım Opsiyonları		-	-	-	-	-	-
3.2.3.5. Menkul Değerler Alım Opsiyonları		-	-	-	-	-	-
3.2.3.6. Menkul Değerler Satım Opsiyonları		-	-	-	-	-	-
3.2.4. Futures Para İşlemleri		-	-	-	-	-	-
3.2.4.1. Futures Para Alım İşlemleri		-	-	-	-	-	-
3.2.4.2. Futures Para Satım İşlemleri		-	-	-	-	-	-
3.2.5. Futures Faiz Alım-Satım İşlemleri		-	-	-	-	-	-
3.2.5.1. Futures Faiz Alım İşlemleri		-	-	-	-	-	-
3.2.5.2. Futures Faiz Satım İşlemleri		-	-	-	-	-	-
3.2.6. Diğer		-	-	-	-	-	-
B. EMANET VE REHİNLİ KIYMETLER (IV+V+VI)		21.877.730	68.422	21.946.152	50.620.785	59.402	50.680.187
IV. EMANET KIYMETLER		21.877.730	68.422	21.946.152	50.620.785	59.402	50.680.187
4.1. Müşteri Fon ve Portföy Mevcutları		14.901.549	-	14.901.549	42.182.523	-	42.182.523
4.2. Emanete Alınan Menkul Değerler		6.889.673	-	6.889.673	8.344.043	-	8.344.043
4.3. Tahsile Alınan Çekler		86.508	-	86.508	94.219	-	94.219
4.4. Tahsile Alınan Ticari Senetler		-	-	-	-	-	-
4.5. Tahsile Alınan Diğer Kıymetler		-	-	-	-	-	-
4.6. İhracına Aracı Olunan Kıymetler		-	-	-	-	-	-
4.7. Diğer Emanet Kıymetler		-	68.422	68.422	-	59.402	59.402
4.8. Emanet Kıymet Alanlar		-	-	-	-	-	-
V. REHİNLİ KIYMETLER		-	-	-	-	-	-
5.1. Menkul Kıymetler		-	-	-	-	-	-
5.2. Teminat Senetleri		-	-	-	-	-	-
5.3. Emtia		-	-	-	-	-	-
5.4. Varant		-	-	-	-	-	-
5.5. Gayrimenkul		-	-	-	-	-	-
5.6. Diğer Rehinli Kıymetler		-	-	-	-	-	-
5.7. Rehinli Kıymet Alanlar		-	-	-	-	-	-
VI. KABUL EDİLEN AVALLER VE KEFALETLER		-	-	-	-	-	-
BİLANÇO DIŞI HESAPLAR TOPLAMI (A+B)		22.089.449	407.866	22.497.315	51.946.353	685.724	52.632.077

Sayfa 11 ile 85 arasındaki açıklama ve dipnotlar bu konsolide olmayan finansal tabloların tamamlayıcı parçalarıdır.

DEUTSCHE BANK ANONİM ŞİRKETİ
30 HAZİRAN 2020 TARİHİNDE SONA EREN ALTI AYLIK ARA HESAP DÖNEMİNE AİT
KONSOLİDE OLMAYAN KAR VEYA ZARAR TABLOSU

(Tutarlar aksi belirtilmedikçe Bin Türk Lirası ("TL") olarak ifade edilmiştir.)

III. KAR VEYA ZARAR TABLOSU

	Dipnot (5-IV)	Sırlı denetimden geçmiş	Sırlı denetimden geçmiş	Sırlı denetimden geçmiş	Sırlı denetimden geçmiş
		Cari dönem	Önceki dönem	Cari dönem	Önceki dönem
		1 Ocak- 30 Haziran 2020	1 Ocak- 30 Haziran 2019	1 Nisan- 30 Haziran 2020	1 Nisan- 30 Haziran 2019
GELİR VE GİDER KALEMLERİ					
I. FAİZ GELİRLERİ	(1)	86.255	197.628	42.161	103.297
1.1 Kredilerden Alınan Faizler		22.634	95.692	12.472	59.305
1.2 Zorunlu Karşılıklardan Alınan Faizler		-	253	-	153
1.3 Bankalardan Alınan Faizler		40.842	75.216	18.634	33.711
1.4 Para Piyasası İşlemlerinden Alınan Faizler		14.370	12.151	6.720	2.635
1.5 Menkul Değerlerden Alınan Faizler		8.332	14.142	4.319	7.372
1.5.1 Gerçeğe Uygun Değere Farkı Kar Zarara Yansıtılanlar		1.094	10.702	377	3.932
1.5.2 Gerçeğe Uygun Değer Farkı Diğer Kapsamlı Gelire Yansıtılanlar		7.238	3.440	3.942	3.440
1.5.3 İfta Edilmiş Maliyeti İle Öküler		-	-	-	-
1.6 Finansal Kiralama Gelirleri		-	-	-	-
1.7 Diğer Faiz Gelirleri		77	174	16	121
II. FAİZ GİDERLERİ	(2)	16.570	54.246	9.946	27.068
2.1 Mevduata Verilen Faizler		9.988	50.981	4.303	26.066
2.2 Kullanılan Kredilere Verilen Faizler		5.349	1.750	5.144	636
2.3 Para Piyasası İşlemlerine Verilen Faizler		-	51	-	-
2.4 İhraç Edilen Menkul Kıymetlere Verilen Faizler		-	-	-	-
2.5 Kiralama Faiz Giderleri		372	1.127	154	321
2.6 Diğer Faiz Giderleri		861	337	345	45
III. NET FAİZ GELİRİ/GİDERİ (I - II)		69.685	143.382	32.215	76.229
IV. NET ÜCRET VE KOMİSYON GELİRLERİ/GİDERLERİ		26.196	22.715	12.226	13.133
4.1 Alınan Ücret ve Komisyonlar		32.747	30.961	15.091	17.199
4.1.1 Gayri Nakdi Kredilerden		1.175	1.255	627	644
4.1.2 Diğer	(9)	31.572	29.706	14.464	16.555
4.2 Verilen Ücret ve Komisyonlar		6.551	8.246	2.865	4.066
4.2.1 Gayri Nakdi Kredilere		-	-	-	-
4.2.2 Diğer	(9)	6.551	8.246	2.865	4.066
V. TEMETTÜ GELİRLERİ		-	-	-	-
VI. TİCARİ KAR / ZARAR (Net)	(3)	9.313	(2.405)	1.994	(2.995)
6.1 Sermaye Piyasası İşlemleri Karı/Zararı		8.374	(1.585)	1.205	605
6.2 Türev Finansal İşlemlerden Kar/Zarar		3.594	(9.005)	451	(9.130)
6.3 Kambiyo İşlemleri Karı/Zararı		(2.655)	8.185	338	5.530
VII. DİĞER FAALİYET GELİRLERİ	(4)	7.050	9.895	2.488	6.873
VIII. FAALİYET BRÜT KARI (III+IV+V+VI+VII)		112.244	173.587	48.923	93.240
IX. BEKLENEN ZARAR KARŞILIKLARI GİDERLERİ (-)	(5)	4.652	326	4.198	295
X. DİĞER KARŞILIK GİDERLERİ (-)		-	-	-	-
XI. PERSONEL GİDERLERİ (-)		32.753	35.150	18.470	13.837
XII. DİĞER FAALİYET GİDERLERİ (-)	(6)	38.531	32.562	21.196	15.854
XIII. NET FAALİYET KARIZARARI (VIII-IX-XI-XII)		36.308	105.549	5.059	63.254
XIV. BİRLEŞME İŞLEMİ SONRASINDA GELİR OLARAK KAYDEDİLEN FAZLALIK TUTARI		-	-	-	-
XV. ÖZKAYNAK YÖNTEMİ UYGULANAN ORTAKLIKLARDAN KAR/ZARAR		-	-	-	-
XVI. NET PARASAL POZİSYON KARI/ZARARI		-	-	-	-
XVII. SÜRDÜRÜLEN FAALİYETLER VERGİ ÖNCESİ K/Z (XIII+...+XVI)		36.308	105.549	5.059	63.254
XVIII. SÜRDÜRÜLEN FAALİYETLER VERGİ KARŞILIĞI (±)	(7)	7.875	23.364	1.008	14.004
18.1 Cari Vergi Karşılığı		13.106	25.357	4.746	15.800
18.2 Erteleilmiş Vergi Gider Etkisi (+)		-	-	-	-
18.3 Erteleilmiş Vergi Gelir Etkisi (-)		(5.231)	(1.993)	(3.738)	(1.796)
XIX. SÜRDÜRÜLEN FAALİYETLER DÖNEM NET K/Z (XVII±XVIII)	(8)	28.433	82.185	4.051	49.250
XX. DURDURULAN FAALİYETLERDEN GELİRLER		-	-	-	-
20.1 Satış Amaçlı Elde Tutulan Duran Varlık Gelirleri		-	-	-	-
20.2 İştirak, Bağlı Ortaklık ve Birlikte Kontrol Edilen Ortaklıklar (İş Ort.) Satış Karları		-	-	-	-
20.3 Diğer Durdurulan Faaliyet Gelirleri		-	-	-	-
XXI. DURDURULAN FAALİYETLERDEN GİDERLER (-)		-	-	-	-
21.1 Satış Amaçlı Elde Tutulan Duran Varlık Giderleri		-	-	-	-
21.2 İştirak, Bağlı Ortaklık ve Birlikte Kontrol Edilen Ortaklıklar (İş Ort.) Satış Zararları		-	-	-	-
21.3 Diğer Durdurulan Faaliyet Giderleri		-	-	-	-
XXII. DURDURULAN FAALİYETLER VERGİ ÖNCESİ K/Z (XX-XXI)		-	-	-	-
XXIII. DURDURULAN FAALİYETLER VERGİ KARŞILIĞI (±)		-	-	-	-
23.1 Cari Vergi Karşılığı		-	-	-	-
23.2 Erteleilmiş Vergi Gider Etkisi (+)		-	-	-	-
23.3 Erteleilmiş Vergi Gelir Etkisi (-)		-	-	-	-
XXIV. DURDURULAN FAALİYETLER DÖNEM NET K/Z (XXII±XXIII)		-	-	-	-
XXV. DÖNEM NET KARIZARARI (XIX+XXIV)	(8)	28.433	82.185	4.051	49.250
25.1 Grupun Karı / Zararı		-	-	-	-
25.2 Azınlık Payları Karı / Zararı (-)		-	-	-	-
Hisse Başına Kar / Zarar (Tam TL)		0,0211	0,0609	0,0030	0,0365

Sayfa 11 ile 85 arasındaki açıklama ve dipnotlar bu konsolide olmayan finansal tabloların tamamlayıcı parçalarıdır.

DEUTSCHE BANK ANONİM ŞİRKETİ**30 HAZİRAN 2020 TARİHİNDE SONA EREN ALTI AYLIK ARA HESAP DÖNEMİNE İLİŞKİN KONSOLİDE OLMAYAN KAR VEYA ZARAR VE DİĞER KAPSAMLI GELİR TABLOSU**

(Tutarlar aksi belirtilmedikçe Bin Türk Lirası (“TL”) olarak ifade edilmiştir.)

IV. KAR VEYA ZARAR VE DİĞER KAPSAMLI GELİR TABLOSU

	Sınırlı denetimden geçmiş Cari dönem 1 Ocak- 30 Haziran 2020	Sınırlı denetimden geçmiş Önceki Dönem 1 Ocak- 30 Haziran 2019
I. DÖNEM KARI/ZARARI	28.433	82.185
II. DİĞER KAPSAMLI GELİRLER	(4.193)	939
2.1 Kar veya Zararda Yeniden Sınıflandırılmayacaklar	(14)	(158)
2.1.1 Maddi Duran Varlıklar Yeniden Değerleme Artışları/Azalışları	-	-
2.1.2 Maddi Olmayan Duran Varlıklar Yeniden Değerleme Artışları/Azalışları	-	-
2.1.3 Tanımlanmış Fayda Planları Yeniden Ölçüm Kazançları/Kayıpları	(18)	(198)
2.1.4 Diğer Kar veya Zarar Olarak Yeniden Sınıflandırılmayacak Diğer Kapsamlı Gelir Unsurları	-	-
2.1.5 Kar veya Zararda Yeniden Sınıflandırılmayacak Diğer Kapsamlı Gelire İlişkin Vergiler	4	40
2.2 Kar veya Zararda Yeniden Sınıflandırılacaklar	(4.179)	1.097
2.2.1 Yabancı Para Çevrim Farkları	-	-
2.2.2 Gerçeğe Uygun Değer Farkı Diğer Kapsamlı Gelire Yansıtılan Finansal Varlıkların Değerleme ve/veya Sınıflandırma Gelirleri/Giderleri	(5.358)	1.333
2.2.3 Nakit Akış Riskinden Korunma Gelirleri/Giderleri	-	-
2.2.4 Yurtdışındaki İşletmeye İlişkin Yatırım Riskinden Korunma Gelirleri/Giderleri	-	-
2.2.5 Diğer Kar veya Zarar Olarak Yeniden Sınıflandırılacak Diğer Kapsamlı Gelir Unsurları	-	-
2.2.6 Kar veya Zararda Yeniden Sınıflandırılacak Diğer Kapsamlı Gelire İlişkin Vergiler	1.179	(236)
III. TOPLAM KAPSAMLI GELİR (I+II)	24.240	83.124

Sayfa 11 ile 85 arasındaki açıklama ve dipnotlar bu konsolide olmayan finansal tabloların tamamlayıcı parçalarıdır.

DEUTSCHE BANK ANONİM ŞİRKETİ
30 HAZİRAN 2020 TARİHİNDE SONA EREN ALTI AYLIK ARA HESAP DÖNEMİNE İLİŞKİN KONSOLİDE OLMAYAN ÖZKAYNAK
DEĞİŞİM TABLOSU

(Tutarlar aksi belirtilmedikçe Bin Türk Lirası (“TL”) olarak ifade edilmiştir.)

V. ÖZKAYNAK DEĞİŞİM TABLOSU

ÖZKAYNAK KALEMLERİNDEKİ DEĞİŞİKLİKLER	Ödenmiş sermaye	Hisse Senedi ihraç primleri	Hisse Senedi iptal karları	Diğer Sermaye Yedekleri	Kar veya Zararda Yeniden Sınıflandırılmayacak Birikmiş Diğer Kapsamlı Gelirler ve Giderler			Kar veya Zararda Yeniden Sınıflandırılacak Birikmiş Diğer Kapsamlı Gelirler ve Giderler			Geçmiş Dönem Karı (Zararı)	Dönem Net Kar veya Zararı	Toplam Özkaynak	
					1	2	3	4	5	6				
ÖNCEKİ DÖNEM														
1 Ocak-30 Haziran 2019														
I. Dönem Başı Bakiyesi	135.000	-	-	31.866	-	(564)	-	-	-	-	291.723	8.219	122.490	588.734
II. TMS 8 Uyarınca Yapılan Düzeltmeler	-	-	-	-	-	-	-	-	-	-	-	-	-	-
2.1 Hataların Düzeltilmesinin Etkisi	-	-	-	-	-	-	-	-	-	-	-	-	-	-
2.2 Muhasebe Politikasında Yapılan Değişikliklerin Etkisi	-	-	-	-	-	-	-	-	-	-	-	-	-	-
III. Yeni Bakiye (I+II)	135.000	-	-	31.866	-	(564)	-	-	-	-	291.723	8.219	122.490	588.734
IV. Toplam Kapsamlı Gelir	-	-	-	-	-	(158)	-	-	1.097	-	-	-	82.185	83.124
V. Nakden Gerçekleştirilen Sermaye Arttırımı	-	-	-	-	-	-	-	-	-	-	-	-	-	-
VI. İç Kaynaklardan Gerçekleştirilen Sermaye Arttırımı	-	-	-	-	-	-	-	-	-	-	-	-	-	-
VII. Ödenmiş Sermaye Enflasyon Düzeltme Farkı	-	-	-	-	-	-	-	-	-	-	-	-	-	-
VIII. Hisse Senedi Dönüştürülebilir Tahviller	-	-	-	-	-	-	-	-	-	-	-	-	-	-
IX. Sermaye Benzeri Borçlanma Araçları	-	-	-	-	-	-	-	-	-	-	-	-	-	-
X. Diğer Değişiklikler Nedeniyle Artış / Azalış	-	-	-	-	-	-	-	-	-	-	-	-	-	-
XI. Kar Dağıtım	-	-	-	-	-	-	-	-	-	-	122.490	-	(122.490)	-
11.1 Dağıtılan Temettü	-	-	-	-	-	-	-	-	-	-	-	-	-	-
11.2 Yedeklere Aktarılan Tutarlar	-	-	-	-	-	-	-	-	-	-	122.490	-	(122.490)	-
11.3 Diğer	-	-	-	-	-	-	-	-	-	-	-	-	-	-
Dönem Sonu Bakiyesi (III+IV.....+X+XI)	135.000	-	-	31.866	-	(722)	-	-	1.097	-	414.213	8.219	82.185	671.858
CARİ DÖNEM														
1 Ocak-30 Haziran 2020														
I. Dönem Başı Bakiyesi	135.000	-	-	31.866	-	(806)	-	-	6.591	-	414.213	8.219	145.542	740.625
II. TMS 8 Uyarınca Yapılan Düzeltmeler	-	-	-	-	-	-	-	-	-	-	-	-	-	-
2.1 Hataların Düzeltilmesinin Etkisi	-	-	-	-	-	-	-	-	-	-	-	-	-	-
2.2 Muhasebe Politikasında Yapılan Değişikliklerin Etkisi	-	-	-	-	-	-	-	-	-	-	-	-	-	-
III. Yeni Bakiye (I+II)	135.000	-	-	31.866	-	(806)	-	-	6.591	-	414.213	8.219	145.542	740.625
IV. Toplam Kapsamlı Gelir	-	-	-	-	-	(14)	-	-	(4.179)	-	-	-	28.433	24.240
V. Nakden Gerçekleştirilen Sermaye Arttırımı	-	-	-	-	-	-	-	-	-	-	-	-	-	-
VI. İç Kaynaklardan Gerçekleştirilen Sermaye Arttırımı	-	-	-	-	-	-	-	-	-	-	-	-	-	-
VII. Ödenmiş Sermaye Enflasyon Düzeltme Farkı	-	-	-	-	-	-	-	-	-	-	-	-	-	-
VIII. Hisse Senedi Dönüştürülebilir Tahviller	-	-	-	-	-	-	-	-	-	-	-	-	-	-
IX. Sermaye Benzeri Borçlanma Araçları	-	-	-	-	-	-	-	-	-	-	-	-	-	-
X. Diğer Değişiklikler Nedeniyle Artış / Azalış	-	-	-	-	-	-	-	-	-	-	-	-	-	-
XI. Kar Dağıtım	-	-	-	-	-	-	-	-	-	-	153.761	(8.219)	(145.542)	-
11.1 Dağıtılan Temettü	-	-	-	-	-	-	-	-	-	-	-	-	-	-
11.2 Yedeklere Aktarılan Tutarlar	-	-	-	-	-	-	-	-	-	-	153.761	(8.219)	(145.542)	-
11.3 Diğer	-	-	-	-	-	-	-	-	-	-	-	-	-	-
Dönem Sonu Bakiyesi (III+IV.....+X+XI)	135.000	-	-	31.866	-	(820)	-	-	2.412	-	567.974	-	28.433	764.865

- 1 Duran varlıklar birikmiş yeniden değerlendirme artışları azalışları
- 2 Tanımlanmış fayda planlarının yeniden ölçüm kazançları/kayıpları
- 3 Diğer Özkaynak yöntemiyle değerlendirilen yatırımların diğer kapsamlı gelirinden kar zararında sınıflandırılmayacak payları ile diğer kar veya zarar olarak yeniden sınıflandırılmayacak diğer kapsamlı gelir unsurlarının birikmiş tutarları
- 4 Yabancı para çevrim farkları
- 5 Gerçeğe uygun değer farkı diğer kapsamlı gelire yansıtılan finansal varlıkların birikmiş yeniden değerlendirme ve/veya sınıflandırma kazançları/kayıpları
- 6 Diğer (Nakit akış riskinden korunma kazançları/kayıpları, özkaynak yöntemiyle değerlendirilen yatırımların diğer kapsamlı gelirinden kar/zararda sınıflandırılacak payları ve diğer kar veya zarar olarak yeniden sınıflandırılacak diğer kapsamlı gelir unsurlarının birikmiş tutarları) ifade eder.

Sayfa 11 ile 85 arasındaki açıklama ve dipnotlar bu konsolide olmayan finansal tabloların tamamlayıcı parçalarıdır.

DEUTSCHE BANK ANONİM ŞİRKETİ
30 HAZİRAN 2020 TARİHİNDE SONA EREN ALTI AYLIK ARA HESAP DÖNEMİNE
İLİŞKİN KONSOLİDE OLMAYAN NAKİT AKIŞ TABLOSU

(Tutarlar aksi belirtilmedikçe Bin Türk Lirası (“TL”) olarak ifade edilmiştir.)

VI. NAKİT AKIŞ TABLOSU

		Sınırlı denetimden geçmiş	Sınırlı denetimden geçmiş
		Cari Dönem	Önceki Dönem
		1 Ocak- 30 Haziran 2020	1 Ocak- 30 Haziran 2019
A.	BANKACILIK FAALİYETLERİNE İLİŞKİN NAKİT AKIŞLARI		
1.1	Bankacılık Faaliyet Konusu Varlık ve Yükümlülüklerdeki Değişim Öncesi Faaliyet Karı	(117.010)	2.876
1.1.1	Alınan faizler	68.352	185.653
1.1.2	Ödenen faizler	(15.990)	(53.521)
1.1.3	Alınan temettüleri	-	-
1.1.4	Alınan Ücret ve Komisyonlar	21.550	30.961
1.1.5	Elde Edilen Diğer Kazançlar	4.057	9.895
1.1.6	Zarar Olarak Muhasebeleştirilen Donuk Alacaklardan Tahsilatlar	-	-
1.1.7	Personele ve Hizmet Tedarik Edenlere Yapılan Nakit Ödemeler	(40.414)	(37.243)
1.1.8	Ödenen Vergiler	(32.118)	(35.001)
1.1.9	Diğer	(122.447)	(97.868)
1.2	Bankacılık Faaliyetleri Konusu Varlık ve Yükümlülüklerdeki Değişim	772.397	382.851
1.2.1	Gerçeğe Uygun Değer Farkı K/Z' a Yansıtılan Finansal varlıklarda net (artış) azalış	(49.500)	398.877
1.2.2	Bankalar Hesabındaki Net (Artış) Azalış	(6.706)	2.785
1.2.3	Kredilerdeki Net (Artış) Azalış	(86.636)	(338.271)
1.2.4	Diğer Varlıklarda Net (Artış) Azalış	(39.132)	(14.479)
1.2.5	Bankaların Mevduatlarında Net Artış (Azalış)	(192.608)	(26.569)
1.2.6	Diğer Mevduatlarda Net Artış (Azalış)	119.687	278.971
1.2.7	Gerçeğe Uygun Değer Farkı K/Z' a Yansıtılan Finansal Yükümlülüklerde Net (Artış) Azalış	-	-
1.2.8	Alınan Kredilerdeki Net Artış (Azalış)	1.008.307	2.537
1.2.9	Vadesi Gelmiş Borçlarda Net Artış (Azalış)	-	-
1.2.10	Diğer Borçlarda Net Artış (Azalış)	18.985	79.000
I.	Bankacılık Faaliyetlerinden Kaynaklanan Net Nakit Akışı	655.387	385.727
B.	YATIRIM FAALİYETLERİNE İLİŞKİN NAKİT AKIŞLARI		
II.	Yatırım Faaliyetlerinden Kaynaklanan Net Nakit Akışı	(32.712)	(153.035)
2.1	İktisap Edilen İştirakler, Bağlı Ortaklık ve Birlikte Kontrol Edilen Ortaklıklar (İş Ortaklıkları)	-	-
2.2	Elden Çıkarılan İştirakler, Bağlı Ortaklık ve Birlikte Kontrol Edilen Ortaklıklar (İş Ortaklıkları)	-	-
2.3	Satın Alınan Menkuller ve Gayrimenkuller	(6.966)	(1.740)
2.4	Elden Çıkarılan Menkul ve Gayrimenkuller	-	-
2.5	Elde Edilen Gerçeğe Uygun Değer Farkı Diğer Kapsamlı Gelire Yansıtılan Finansal Varlıklar	(24.211)	(149.877)
2.6	Elden Çıkarılan Gerçeğe Uygun Değer Farkı Diğer Kapsamlı Gelire Yansıtılan Finansal Varlıklar	-	-
2.7	Satın Alınan İtfa Edilmiş Maliyeti ile Ölçülen Finansal Varlıklar	-	-
2.8	Satılan İtfa Edilmiş Maliyeti ile Ölçülen Finansal Varlıklar	-	-
2.9	Diğer	(1.535)	(1.418)
C.	FİNANSMAN FAALİYETLERİNE İLİŞKİN NAKİT AKIŞLARI		
III.	Finansman Faaliyetlerinden Sağlanan Net Nakit	(4.841)	(4.214)
3.1	Krediler ve İhraç Edilen Menkul Değerlerden Sağlanan Nakit	-	-
3.2	Krediler ve İhraç Edilen Menkul Değerlerden Kaynaklanan Nakit Çıkışı	-	-
3.3	İhraç Edilen Sermaye Araçları	-	-
3.4	Temettü Ödemeleri	-	-
3.5	Kiralamaya İlişkin Ödemeler	(4.841)	(4.214)
3.6	Diğer	-	-
IV.	Yabancı Para Çevrim Farklarının Nakit ve Nakde Eşdeğer Varlıklar Üzerindeki Etkisi	21.144	9.265
V.	Nakit ve Nakde Eşdeğer Varlıklardaki Net Artış	638.978	237.743
VI.	Dönem Başındaki Nakit ve Nakde Eşdeğer Varlıklar	1.006.466	787.745
VII.	Dönem Sonundaki Nakit ve Nakde Eşdeğer Varlıklar	1.645.444	1.025.488

Sayfa 11 ile 85 arasındaki açıklama ve dipnotlar bu konsolide olmayan finansal tabloların tamamlayıcı parçalarıdır.

DEUTSCHE BANK ANONİM ŞİRKETİ

1 OCAK - 30 HAZİRAN 2020 ARA HESAP DÖNEMİNE AİT KONSOLİDE OLMAYAN FİNANSAL TABLOLARA İLİŞKİN AÇIKLAMA VE DİPNOTLAR

(Tutarlar aksi belirtilmedikçe Bin Türk Lirası ("TL") olarak ifade edilmiştir.)

ÜÇÜNCÜ BÖLÜM MUHASEBE POLİTİKALARI

I. Sunum esaslarına ilişkin açıklama ve dipnotlar

1.a Finansal tablolar ile bunlara ilişkin açıklama ve dipnotların Türkiye Muhasebe Standartları ve Bankaların Muhasebe Uygulamalarına ve Belgelerin Saklanması İlişkin Usul ve Esaslar Hakkında Yönetmeliğe uygun olarak hazırlanması

Banka muhasebe kayıtlarını, finansal tablolarını ve bunlara ilişkin açıklama ve dipnotlarını, 1 Kasım 2005 tarih ve 25983 sayılı Resmi Gazete’de yayımlanarak yürürlüğe giren 5411 sayılı Bankacılık Kanunu’nun “Muhasebe ve Raporlama” başlıklı 37’nci maddesi hükümleri gereğince Bankacılık Düzenleme ve Denetleme Kurumu (“BDDK” veya “Kurum”) tarafından yayımlanan ve 1 Kasım 2006 tarihli ve 26333 sayılı Resmi Gazete’de yayımlanan “Bankaların Muhasebe Uygulamalarına ve Belgelerin Saklanması İlişkin Usul ve Esaslar Hakkında Yönetmelik” ve Bankacılık Düzenleme ve Denetleme Kurulu tarafından bankaların hesap ve kayıt düzenine ilişkin yayımlanan diğer düzenlemeler ile Bankacılık Düzenleme ve Denetleme Kurumu (“BDDK”) genelge ve açıklamaları ve bunlar ile düzenlenmeyen konularda Kamu Gözetimi Muhasebe ve Denetim Standartları Kurumu (“KGK”) tarafından yürürlüğe konulmuş olan Türkiye Finansal Raporlama Standartları (“TFRS”) hükümlerini içeren; "BDDK Muhasebe ve Finansal Raporlama Mevzuatı" na uygun olarak düzenlemektedir.

Finansal tablolar, gerçeğe uygun değerleri ile gösterilen finansal varlık ve yükümlülüklerin dışında, 31 Aralık 2004 tarihine kadar enflasyon düzeltmesine tabi tutulmak suretiyle, maliyet esaslı baz alınarak TL olarak hazırlanmıştır.

Finansal tabloların BDDK Muhasebe ve Finansal Raporlama Mevzuatı’na göre hazırlanmasında Banka yönetiminin bilançodaki varlık ve yükümlülükler ile bilanço tarihi itibarıyla koşullu hususlar hakkında varsayımlar ve tahminler yapması gerekmektedir. Söz konusu varsayımlar ve tahminler düzenli olarak gözden geçirilmekte, gerekli düzeltmeler yapılmakta ve bu düzeltmelerin etkisi gelir tablosuna yansıtılmaktadır. Kullanılan varsayımlar ve tahminler ilgili dipnotlarda açıklanmaktadır.

1.b Finansal tabloların hazırlanmasında izlenen muhasebe politikaları ve kullanılan değerlendirme esasları

Finansal tabloların hazırlanmasında izlenen muhasebe politikaları ve kullanılan değerlendirme, BDDK tarafından muhasebe ve finansal raporlama esaslarına ilişkin yayımlanan Yönetmelik, tebliğ açıklama ve genelgelere ve bunlar ile düzenlenmeyen konularda KGK tarafından yürürlüğe konulmuş olan TMS/TFRS (tümü “BDDK Muhasebe ve Finansal Raporlama Mevzuatı”) kapsamında yer alan esaslara göre belirlenmiş ve uygulanmış olup önceki yıl hazırlanan finansal tablolarda uygulanan muhasebe politikaları ile tutarlıdır.. Söz konusu muhasebe politikaları ve değerlendirme esasları aşağıda yer alan II ile XXVI no’lu dipnotlarda açıklanmaktadır.

1.c Finansal tabloların hazırlanmasında kullanılan önemli tahmin ve muhakemeler

Son dönemde Çin’de ortaya çıkan, dünyada çeşitli ülkelere yayılan, potansiyel olarak ölümcül solunum yolu enfeksiyonlarına neden olan COVID-19 salgını, özellikle salgına aşırı maruz kalan ülkelerde operasyonlarda aksaklıklara yol açtığı gibi, hem bölgesel ve hem de küresel olarak ekonomik koşulları olumsuz yönde etkilemektedir. COVID-19’un dünya geneline yayılması sonucunda, virüsün bulaşmasını önlemek amacıyla dünyada olduğu gibi ülkemizde de çeşitli tedbirler alınmış ve hâlâ alınmaya devam edilmektedir. Bu tedbirlerin yanı sıra, ülkemizde ve dünya genelinde virüs salgınının bireyler ve işletmeler üzerindeki ekonomik etkilerinin asgari seviyeye indirilebilmesi için ekonomik tedbirler de alınmaktadır.

Banka, 30 Haziran 2020 tarihli ara dönem mali tablolarını hazırlarken COVID-19 salgınının olası etki değerlendirmesini Üçüncü Bölüm dipnot VIII’da açıklanmıştır.

DEUTSCHE BANK ANONİM ŞİRKETİ

1 OCAK - 30 HAZİRAN 2020 ARA HESAP DÖNEMİNE AİT KONSOLİDE OLMAYAN FİNANSAL TABLOLARA İLİŞKİN AÇIKLAMA VE DİPNOTLAR

(Tutarlar aksi belirtilmedikçe Bin Türk Lirası ("TL") olarak ifade edilmiştir.)

MUHASEBE POLİTİKALARI (devamı)

II. Finansal tabloların doğru olarak anlaşılması için izlenen muhasebe politikaları

Finansal tabloların hazırlanmasında izlenen muhasebe politikaları ve kullanılan değerlendirme esasları Raporlama Standartları kapsamında yer alan esaslara göre belirlenmiş ve uygulanmıştır.

Bu ara dönem finansal tabloların hazırlanmasında esas alınan muhasebe politikaları, en son yıllık finansal tablolarda esas alınan muhasebe politikaları ile aynıdır.

Bunun yanı sıra, 1 Ocak 2020'den itibaren diğer bazı standart değişiklikleri de yürürlüğe girmiştir. Ancak bu değişikliklerin, Bankanın finansal tabloları üzerinde bir etkisi bulunmamaktadır.

III. Finansal araçların kullanım stratejisi ve yabancı para cinsinden işlemlere ilişkin açıklamalar

Banka'nın temel faaliyet alanları bankalararası para piyasasında plasman ve borçlanma işlemleri, menkul kıymet alım satımı, ticari faaliyetlerle ilgili nakdi ve gayrinakdi kredi kullandırmak, nakit yönetimi ve takas ve saklama hizmetleridir.

Banka'nın ana kaynakları sermaye, mevduat ve genellikle yurtdışı bankalardan kullanılan kredilerdir. Banka'nın aktif kalemlerini ise genellikle bankalara yapılan plasmanlar, kurumsal krediler ve gerçeğe uygun değer farkı kar zarara yansıtılan finansal varlıklar portföyü ve gerçeğe uygun değer farkı diğer kapsamlı gelire yansıtılan finansal varlıklar portföyü oluşturmaktadır.

Bilanço dışı risk alanları vadeli döviz alım-satım işlemleri, akreditifler ve verilen teminat mektuplarından oluşmaktadır.

Taşınan kur riski, faiz riski ve likidite riski günlük olarak ölçülmekte ve izlenmekte, bilanço yönetimi bu çerçevede belirlenen risk limitleri ve yasal limitler dahilinde yapılmaktadır.

Banka'nın, gerçeğe uygun değer farkı kar zarara yansıtılan yabancı para cinsinden sermaye araçları bulunmamaktadır.

Banka'nın yabancı işletmelerde yatırımları bulunmamaktadır.

30 Haziran 2020 tarihi itibarıyla yabancı para işlemlerin Türk parasına dönüştürülmesinde ve bunların finansal tablolara yansıtılmasında kullanılan ABD Doları kur değeri 6,8422 TL ve EURO kur değeri 7,7082 TL'dir.

DEUTSCHE BANK ANONİM ŞİRKETİ

1 OCAK - 30 HAZİRAN 2020 ARA HESAP DÖNEMİNE AİT KONSOLİDE OLMAYAN FİNANSAL TABLOLARA İLİŞKİN AÇIKLAMA VE DİPNOTLAR

(Tutarlar aksi belirtilmedikçe Bin Türk Lirası ("TL") olarak ifade edilmiştir.)

MUHASEBE POLİTİKALARI (devamı)

IV. Vadeli işlem ve opsiyon sözleşmeleri ile türev ürünlere ilişkin açıklamalar ve dipnotlar

Banka'nın türev işlemlerini ağırlıklı olarak yabancı para swapları, çapraz para swapları ile vadeli döviz alım-satım sözleşmeleri oluşturmaktadır.

Banka'nın türev ürünleri "TFRS 9 Finansal Araçlar" ("TFRS 9") gereğince "Türev Finansal Varlıkların Gerçeğe Uygun Değer Farkı Kar Zarara Yansıtılan" olarak sınıflandırılmaktadır.

Türev işlemlerden doğan yükümlülük ve alacaklar sözleşme tutarları üzerinden nazım hesaplara kaydedilmektedir.

Türev işlemler kayda alınmalarını izleyen dönemlerde gerçeğe uygun değerleri ile değerlendirilmektedir. Türev işlemler sınıflandırılmalarına uygun olarak, gerçeğe uygun değerinin pozitif olması durumunda "Türev Finansal Varlıklar" içinde, negatif olması durumunda ise "Türev Finansal Yükümlülükler" içinde gösterilmektedir. Türev işlemlerin gerçeğe uygun değerinde meydana gelen farklar, gelir tablosunda ticari kar/zarar kaleminde türev finansal işlemlerden kar/zarar altında muhasebeleşmektedir. Türev araçların gerçeğe uygun değeri, piyasada oluşan rayiç değerleri dikkate alınarak veya indirgenmiş nakit akımı modelinin kullanılması suretiyle hesaplanmaktadır.

Saklı türev ürünler esas sözleşmeden ayrıştırılmamakta ve esas sözleşmenin dayandığı standarda göre muhasebeleştirilmektedir. Banka'nın 30 Haziran 2020 tarihi itibarıyla saklı türev ürünü bulunmamaktadır (31 Aralık 2019: Bulunmamaktadır).

V. Faiz gelir ve giderine ilişkin açıklamalar

Faiz gelir ve giderleri etkin faiz (finansal varlığın ya da yükümlülüğün gelecekteki nakit akımlarını bugünkü net kayıtlı değerine eşitleyen oran) yöntemi uygulanarak dönemsel olarak kaydedilir.

VI. Ücret ve komisyon gelir ve giderlerine ilişkin açıklamalar

Bankacılık işlemlerinden alınan komisyon gelirleri tahsil edildiklerinde gelir kaydedilmekte, diğer gelir ve giderler ise tahakkuk esasına göre muhasebeleştirilmektedir. Diğer kredi kurum ve kuruluşlarına ödenen veya alınan kredi ücret ve komisyon giderleri/gelirleri işlem maliyeti olarak dikkate alınmakta ve etkin faiz yöntemine göre muhasebeleştirilmektedir. Sözleşmeler yoluyla sağlanan ya da üçüncü bir gerçek veya tüzel kişi için varlık alımı ve saklama hizmetleri yoluyla sağlanan gelirler gerçekleştikleri dönemlerde kayıtlara alınmaktadır.

DEUTSCHE BANK ANONİM ŞİRKETİ

1 OCAK - 30 HAZİRAN 2020 ARA HESAP DÖNEMİNE AİT KONSOLİDE OLMAYAN FİNANSAL TABLOLARA İLİŞKİN AÇIKLAMA VE DİPNOTLAR

(Tutarlar aksi belirtilmedikçe Bin Türk Lirası ("TL") olarak ifade edilmiştir.)

MUHASEBE POLİTİKALARI (devamı)

VII. Finansal varlıklara ilişkin açıklamalar

Banka, finansal varlıklarını "Gerçeğe Uygun Değer Farkı Kar/Zarara Yansıtılan Finansal Varlıklar", "Gerçeğe Uygun Değer Farkı Diğer Kapsamlı Gelire Yansıtılan Finansal Varlıklar" veya "İtfa Edilmiş Maliyeti İle Ölçülen Finansal Varlıklar" olarak sınıflandırmakta ve muhasebeleşirmektedir. Söz konusu finansal varlıklar, Kamu Gözetimi Muhasebe ve Denetim Standartları Kurumu (KGK) tarafından 19 Ocak 2017 tarihli ve 29953 sayılı Resmi Gazete'de yayımlanan finansal araçların sınıflandırılması ve ölçümüne ilişkin "TFRS 9 Finansal Araçlar" standardının üçüncü bölümünde yer alan "Finansal Tablolara Alma ve Finansal Tablo Dışı Bırakma" hükümlerine göre kayıtlara alınmakta veya çıkarılmaktadır. Finansal varlıklar ilk kez finansal tablolara alınması esnasında gerçeğe uygun değerinden ölçülmektedir. "Gerçeğe Uygun Değer Farkı Kar/Zarara Yansıtılan Finansal Varlıklar" dışındaki finansal varlıkların ilk ölçümünde işlem maliyetleri de gerçeğe uygun değere ilave edilmekte veya gerçeğe uygun değerden düşülmektedir.

Banka, finansal bir varlığı sadece finansal araca ilişkin sözleşme hükümlerine taraf olduğunda finansal durum tablosuna almaktadır. Finansal bir varlığın ilk kez finansal tablolara alınması sırasında, Banka yönetimi tarafından belirlenen iş modeli ve finansal varlığın sözleşmeye bağlı nakit akışlarının özellikleri dikkate alınmaktadır. Banka yönetimi tarafından belirlenen iş modeli değiştirildiğinde, bu değişiklikten etkilenen tüm finansal varlıklar yeniden sınıflandırılmakta ve yeniden sınıflandırma ileriye yönelik olarak uygulanmaktadır. Bu tür durumlarda, daha önce finansal tablolara alınmış olan kazanç, kayıp veya faizler için herhangi bir düzeltme yapılmamaktadır.

a. Gerçeğe uygun değer farkı kar/zarar'a yansıtılan finansal varlıklar

Gerçeğe uygun değer farkı kar/zarara yansıtılan finansal varlıklar, sözleşmeye bağlı nakit akışlarını tahsil etmek için elde tutmayı amaçlayan iş modeli ile sözleşmeye bağlı nakit akışlarının tahsil edilmesini ve satılmasını amaçlayan iş modeli dışında kalan diğer model ile yönetilen finansal varlıklar ile finansal varlığa ilişkin sözleşme şartlarının, belirli tarihlerde sadece anapara ve anapara bakiyesinden kaynaklanan faiz ödemelerini içeren nakit akışlarına yol açmaması durumunda; piyasada kısa dönemde oluşan fiyat ve benzeri unsurlardaki dalgalanmalardan kar sağlamak amacıyla elde edilen, veya elde edilme nedeninden bağımsız olarak, kısa dönemde kar sağlamaya yönelik bir portföyün parçası olan finansal varlıklardır. Gerçeğe uygun değer farkı kar/zarara yansıtılan finansal varlıklar, gerçeğe uygun değerleri ile kayda alınmakta ve kayda alınmalarını takiben de gerçeğe uygun değerleri ile değerlemeye tabi tutulmaktadır. Yapılan değerlendirme sonucu oluşan kazanç ve kayıplar kar/zarar hesaplarına dahil edilmektedir.

Banka'nın 30 Haziran 2020 tarihi itibarıyla Gerçeğe Uygun Değer Farkı Kar/Zarar'a Yansıtılan 50.381 TL tutarında Finansal Varlık'ı bulunmaktadır (31 Aralık 2019: 881 TL).

DEUTSCHE BANK ANONİM ŞİRKETİ

1 OCAK - 30 HAZİRAN 2020 ARA HESAP DÖNEMİNE AİT KONSOLİDE OLMAYAN FİNANSAL TABLOLARA İLİŞKİN AÇIKLAMA VE DİPNOTLAR

(Tutarlar aksi belirtilmedikçe Bin Türk Lirası ("TL") olarak ifade edilmiştir.)

MUHASEBE POLİTİKALARI (devamı)

VII. Finansal varlıklara ilişkin açıklamalar (devamı)

b. Gerçeğe uygun değer farkı diğer kapsamlı gelire yansıtılan finansal varlıklar

Finansal varlığın sözleşmeye bağlı nakit akışlarının tahsil edilmesini ve finansal varlığın satılmasını amaçlayan bir iş modeli kapsamında elde tutulmasına ek olarak finansal varlığa ilişkin sözleşme şartlarının, belirli tarihlerde sadece anapara ve anapara bakiyesinden kaynaklanan faiz ödemelerini içeren nakit akışlarına yol açması durumlarında finansal varlık, gerçeğe uygun değer farkı diğer kapsamlı gelire yansıtılan olarak sınıflandırılmaktadır.

Gerçeğe uygun değer farkı diğer kapsamlı gelire yansıtılan finansal varlıklar, gerçeğe uygun değerini yansıtan elde etme maliyetlerine işlem maliyetlerinin eklenmesi ile kayda alınmaktadır. Gerçeğe uygun değer farkı diğer kapsamlı gelire yansıtılan finansal varlıklar kayda alınmalarını takiben gerçeğe uygun değeriyle değerlendirilmektedir. Gerçeğe uygun değer farkı diğer kapsamlı gelire yansıtılan menkul değerlerin etkin faiz yöntemi ile hesaplanan faiz gelirleri ile sermayede payı temsil eden menkul değerlerin temettü gelirleri gelir tablosuna yansıtılmaktadır. Gerçeğe uygun değer farkı diğer kapsamlı gelire yansıtılan finansal varlıkların gerçeğe uygun değerleri ile itfa edilmiş maliyetleri arasındaki fark yani "Gerçekleşmemiş kar ve zararlar" ise ilgili finansal varlığa karşılık gelen değer tahsili, varlığın satılması, elden çıkarılması veya zafiyete uğraması durumlarından birinin gerçekleşmesine kadar dönemin gelir tablosuna yansıtılmamakta ve özkaynaklar altındaki "Kar veya Zararda Yeniden Sınıflandırılacak Birikmiş Diğer Kapsamlı Gelirler veya Giderler" hesabında izlenmektedir. Söz konusu menkul değerlerin tahsil edildiğinde veya elden çıkarıldığında özkaynak içinde yansıtılan birikmiş gerçeğe uygun değer farkları gelir tablosuna yansıtılmaktadır.

Banka'nın 30 Haziran 2020 tarihi itibarıyla Gerçeğe Uygun Değer Farkı Diğer Kapsamlı Gelire Yansıtılan 278.014 TL tutarında Finansal Varlık'ı bulunmaktadır (31 Aralık 2019: 242.293 TL).

c. İtfa edilmiş maliyeti ile ölçülen finansal varlıklar

Finansal varlığın, sözleşmeye bağlı nakit akışlarının tahsil edilmesini amaçlayan bir iş modeli kapsamında elde tutulması ve finansal varlığa ilişkin sözleşme şartlarının, belirli tarihlerde sadece anapara ve anapara bakiyesinden kaynaklanan faiz ödemelerini içeren nakit akışlarına yol açması durumunda finansal varlık itfa edilmiş maliyeti ile ölçülen finansal varlık olarak sınıflandırılmaktadır.

İtfa edilmiş maliyeti ile ölçülen finansal varlıklar ilk olarak gerçeğe uygun değerlerini yansıtan elde etme maliyet bedellerine işlem maliyetlerinin eklenmesi ile kayda alınmakta ve kayda alınmalarını takiben "Etkin faiz (iç verim) oranı yöntemi" kullanılarak "İtfa edilmiş maliyeti" ile ölçülmektedir. İtfa edilmiş maliyeti ile ölçülen finansal varlıklar ile ilgili faiz gelirleri gelir tablosuna yansıtılmaktadır.

d. Türev finansal varlıklar

Banka'nın türev ürünleri "TFRS 9 Finansal Araçlar" ("TFRS 9") gereğince "Türev Finansal Varlıkların Gerçeğe Uygun Değer Farkı Kar Zarara Yansıtılan" olarak sınıflandırılmaktadır.

Türev işlemlerden doğan alacak ve yükümlülük sözleşme tutarları üzerinden nazım hesaplara kaydedilmektedir. Türev işlemler kayda alınmalarını izleyen dönemlerde gerçeğe uygun değerleri ile değerlendirilmektedir. Türev işlemler sınıflandırılmalarına uygun olarak, gerçeğe uygun değerinin pozitif olması durumunda "Türev Finansal Varlıkların Gerçeğe Uygun Değer Farkı Kar Zarara Yansıtılan Kısmı" negatif olması durumunda ise "Türev Finansal Yükümlülüklerin Gerçeğe Uygun Değer Farkı Kar Zarara Yansıtılan Kısmı" içinde gösterilmektedir. Türev finansal varlıkların gerçeğe uygun değer farkı kar/zarara yansıtılan türev işlemlerin gerçeğe uygun değerinde meydana gelen farklar, gelir tablosunda ticari kar/zarar kaleminde türev finansal işlemlerden kar/zarar altında muhasebeleşmektedir.

DEUTSCHE BANK ANONİM ŞİRKETİ

1 OCAK - 30 HAZİRAN 2020 ARA HESAP DÖNEMİNE AİT KONSOLİDE OLMAYAN FİNANSAL TABLOLARA İLİŞKİN AÇIKLAMA VE DİPNOTLAR

(Tutarlar aksi belirtilmedikçe Bin Türk Lirası ("TL") olarak ifade edilmiştir.)

MUHASEBE POLİTİKALARI (devamı)

VII. Finansal varlıklara ilişkin açıklamalar (devamı)

e. Krediler

Krediler, sabit veya belirlenebilir nitelikte ödemeleri olan ve aktif bir piyasada kote olmayan finansal varlıklardır. Söz konusu krediler ilk olarak gerçeğe uygun değerini yansıtan elde etme maliyet bedellerine işlem maliyetlerinin eklenmesi ile kayda alınmakta ve kayda alınmalarını takiben "Etkin faiz (iç verim) oranı yöntemi" kullanılarak itfa edilmiş bedelleri ile ölçülmektedir.

Bilanço tarihi itibarıyla, Banka'nın tüm kredileri "İtfa Edilmiş Maliyetiyle Ölçülenler" hesabında izlenmektedir.

VIII. Beklenen zarar karşılıklarına ilişkin açıklamalar

1 Ocak 2018 tarihi itibarıyla Banka, TFRS 9 ve 22 Haziran 2016 tarih ve 29750 sayılı Resmi Gazete'de yayımlanan ve 1 Ocak 2018 tarihi itibarıyla yürürlüğe giren "Kredilerin Sınıflandırılması ve Bunlar İçin Ayrılacak Karşılıklara İlişkin Usul ve Esaslar Hakkında Yönetmelik" uyarınca itfa edilmiş maliyetinden ve gerçeğe uygun değer farkı diğer kapsamlı gelire yansıtılarak ölçülen tüm krediler ve finansal varlıklarla birlikte gerçeğe uygun değer değişimi kar veya zarara yansıtılmayan kredi taahhütleri ve gayrinakdi kredileri için beklenen zarar karşılığı ayırmaktadır.

Banka, her raporlama tarihinde, değer düşüklüğü kapsamındaki finansal aracın kredi riskinde ilk defa finansal tablolara alınmasından bu yana önemli bir artış olup olmadığını değerlendirir. Bu değerlendirmeyi yaparken, finansal aracın beklenen temerrüt riskinde meydana gelen değişimi kullanır.

Raporlama tarihi itibarıyla, bir finansal araçtaki kredi riskinde ilk defa finansal tablolara alınmasından bu yana önemli derecede artış meydana gelmemiş olması durumunda, Banka söz konusu finansal araca ilişkin zarar karşılığını "12 aylık beklenen kredi zararı"na eşit olacak şekilde ölçmektedir. Ancak bir finansal araçtaki kredi riskinin, ilk defa finansal tablolara alınmasından bu yana önemli ölçüde artış olması durumunda, Banka söz konusu finansal araca ilişkin zarar karşılığını "ömür boyu beklenen kredi zararı"na eşit olacak şekilde hesaplamaktadır.

Banka'nın TFRS 9 uyarınca, ilk muhasebeleştirilmeden sonra kredi kalitesindeki değişime dayanan '3 aşamalı' değer düşüklüğü modeli aşağıda açıklanmıştır.

Aşama 1:

Finansal tablolara ilk alındıkları anda veya finansal tablolara ilk alındıkları andan sonra kredi riskinde önemli bir artış olmayan finansal varlıklardır. Bu varlıklar için kredi riski değer düşüklüğü karşılığı 12 aylık beklenen kredi zararları tutarında muhasebeleşmektedir.

Aşama 2:

Finansal tablolara ilk alındığı andan sonra kredi riskinde önemli bir artış olması durumunda, ilgili finansal varlık 2. Aşamaya aktarılmaktadır. Kredi riski değer düşüklüğü karşılığı ilgili finansal varlığın ömür boyu beklenen kredi zararına göre belirlenmektedir.

Aşama 3:

Raporlama tarihi itibarıyla değer düşüklüğüne ugradıklarına dair tarafsız kanıtı bulunan finansal varlıkları içermektedir. Bu varlıklar için ömür boyu beklenen kredi zararı kaydedilmektedir.

Finansal tabloların hazırlanmasında kullanılan önemli tahmin ve muhakemeler notunda bahsedildiği üzere, Banka 30 Haziran 2020 tarihi itibarıyla COVID-19 salgınının beklenen zarar karşılıkları hesaplaması üzerindeki olası etkilerini, kullanılan tahmin ve muhakemelere azami gayret prensibi ile elde ettiği verileri en iyi tahmin yöntemiyle değerlendirmiş olup, mevcut kredi portföyünün tamamının Aşama 1'de yer alması ve portföyün tamamının kısa vadeli olması sebebiyle söz konusu durumun Banka'nın finansal durumu üzerinde önemli bir etkisi olmayacağı kanaatine varılmıştır. 2020 yılının ilk yarısı için karşılık hesaplamalarında tercih edilen bu yaklaşım, ilerleyen raporlama dönemlerinde salgının etkisi, kredi portföyü ve geleceğe ilişkin beklentilerdeki değişimler gözetilerek tekrar gözden geçirilecektir.

DEUTSCHE BANK ANONİM ŞİRKETİ

1 OCAK - 30 HAZİRAN 2020 ARA HESAP DÖNEMİNE AİT KONSOLİDE OLMAYAN FİNANSAL TABLOLARA İLİŞKİN AÇIKLAMA VE DİPNOTLAR

(Tutarlar aksi belirtilmedikçe Bin Türk Lirası ("TL") olarak ifade edilmiştir.)

MUHASEBE POLİTİKALARI (devamı)

VIII. Beklenen zarar karşılıklarına ilişkin açıklamalar (devamı)

BDDK'nın 17 Mart 2020 tarih 8948 sayılı ve 27 Mart 2020 tarih 8970 sayılı kararlarına esas olarak COVID-19 salgını neticesinde ekonomik ve ticari faaliyetlerde oluşan aksaklıklar nedeniyle, 17 Mart 2020 tarihinden itibaren geçerli olmak üzere, Kredilerin Sınıflandırılması ve Bunlar İçin Ayrılacak Karşılıklara İlişkin Usul ve Esaslar Hakkında Yönetmeliğin 4'üncü ve 5'inci maddeleri kapsamında kredilerin ikinci grupta sınıflandırılması için öngörülen 30 gün gecikme süresinin, birinci grupta izlenen krediler için 31 Aralık 2020 tarihine kadar 90 gün olarak uygulanmasına ve kredilerin donuk alacak sınıflandırılması için öngörülen 90 gün gecikme süresinin birinci ve ikinci grupta izlenen krediler için 31 Aralık 2020 tarihine kadar 180 gün olarak uygulanmasına imkan sağlanmıştır. 30 Haziran 2020 tarihi itibarıyla Banka'nın bu kapsamda kredisi bulunmamaktadır.

IX. Finansal araçların netleştirilmesine ilişkin açıklamalar

Finansal varlık ve yükümlülükler, Banka'nın netleştirmeye yönelik yasal bir hakka ve yaptırım gücüne sahip olması ve ilgili finansal aktif ve pasifi net tutarları üzerinden tahsil etme/ödeme niyetinde olması; veya ilgili finansal varlığı ve borcu eş zamanlı olarak sonuçlandırma hakkına sahip olması durumlarında bilançoda net tutarları üzerinden gösterilir.

X. Satış ve geri alış anlaşmaları ve menkul değerlerin ödünç verilmesi işlemlerine ilişkin açıklamalar

Tekrar geri alımlarını öngören anlaşmalar çerçevesinde satılmış olan menkul kıymetler ("Repo") Banka portföyünde tutuluş amaçlarına göre "Gerçeğe uygun değer farkı kar/zarara yansıtılan", "Gerçeğe uygun değer farkı diğer kapsamlı gelire yansıtılan" veya "İtfa edilmiş maliyeti ile ölçülenler" portföylerinde sınıflandırılmakta ve ait olduğu portföyün esaslarına göre değerlemeye tabi tutulmaktadır. Repo sözleşmesi karşılığı elde edilen fonlar pasifte "Repo işlemlerinden sağlanan fonlar" hesabında muhasebeleştirilmekte ve ilgili repo anlaşmaları ile belirlenen satım ve geri alım fiyatları arasındaki farkın döneme isabet eden kısmı için etkin faiz oranı yöntemine göre gider reeskontu hesaplanmaktadır.

Geri satım taahhüdü ile alınmış menkul kıymet ("Ters repo") işlemleri bilançoda "Para piyasalarından alacaklar" kalemi altında muhasebeleştirilmektedir. Ters repo anlaşmaları ile belirlenen alım ve geri satım fiyatları arasındaki farkın döneme isabet eden kısmı için "Etkin faiz (iç verim) oranı yöntemi"ne göre faiz gelir reeskontu hesaplanmaktadır. Banka'nın herhangi bir şekilde ödünce konu edilmiş menkul değeri bulunmamaktadır.

30 Haziran 2020 tarihi itibarıyla Banka'nın ters repo/repo işlemlerinden alacağı/borcu bulunmamaktadır (31 Aralık 2019: Bulunmamaktadır).

DEUTSCHE BANK ANONİM ŞİRKETİ

1 OCAK - 30 HAZİRAN 2020 ARA HESAP DÖNEMİNE AİT KONSOLİDE OLMAYAN FİNANSAL TABLOLARA İLİŞKİN AÇIKLAMA VE DİPNOTLAR

(Tutarlar aksi belirtilmedikçe Bin Türk Lirası ("TL") olarak ifade edilmiştir.)

MUHASEBE POLİTİKALARI (devamı)

XI. Satış amaçlı elde tutulan ve durdurulan faaliyetlere ilişkin duran varlıklar ile bu varlıklara ilişkin borçlar hakkında açıklamalar

30 Haziran 2020 ve 31 Aralık 2019 tarihleri itibarıyla satış amaçlı elde tutulan ve durdurulan faaliyetlere ilişkin duran varlıkları bulunmamaktadır.

XII. Şerefiye ve diğer maddi olmayan duran varlıklara ilişkin açıklamalar

30 Haziran 2020 ve 31 Aralık 2019 tarihleri itibarıyla finansal tablolarda şerefiye bulunmamaktadır.

Maddi olmayan duran varlıkların ilk kayıtları elde etme tutarları ve varlığın kullanılabilir hale getirilebilmesi için gerekli diğer doğrudan giderlerin ilavesi suretiyle bulunmuş maliyet bedeli üzerinden yapılmıştır. Maddi olmayan duran varlıklar, kayda alınmalarını izleyen dönemde maliyet bedelinden birikmiş amortismanların ve varsa birikmiş değer azalışlarının düşülmesinden sonra kalan tutarları üzerinden değerlendirilmiştir.

Maddi olmayan duran varlıkların kayıtlı değerinin geri kazanılabilir tutarını aşmış olması durumunda, ilgili varlık değer düşüklüğüne uğramıştır. Değer düşüklüğü zararının oluşmuş olabileceğine ilişkin bazı belirtileri gösterir. Anılan belirtilerden herhangi birinin mevcut olması durumunda, Banka bir geri kazanılabilir tutar tahmini yapmaktadır. Değer düşüklüğü oluştuğuna yönelik herhangi bir belirtinin olmadığı durumlarda, geri kazanılabilir tutar tahmini yapılmasını gerektirmez.

Maddi olmayan duran varlıklar tahmini faydalı ömürleri dikkate alınarak 5-10 yıl arasında doğrusal amortisman yöntemi kullanılarak itfa edilmektedir. Varlığın faydalı ömrünün tespiti, varlığın beklenen kullanım süresi, teknik, teknolojik veya diğer türdeki eskime ve varlıktan beklenen ekonomik faydayı elde etmek için gerekli olan bakım masrafları gibi hususların değerlendirilmesi suretiyle yapılmıştır.

DEUTSCHE BANK ANONİM ŞİRKETİ

1 OCAK - 30 HAZİRAN 2020 ARA HESAP DÖNEMİNE AİT KONSOLİDE OLMAYAN FİNANSAL TABLOLARA İLİŞKİN AÇIKLAMA VE DİPNOTLAR

(Tutarlar aksi belirtilmedikçe Bin Türk Lirası ("TL") olarak ifade edilmiştir.)

MUHASEBE POLİTİKALARI (devamı)

XIII. Maddi duran varlıklara ilişkin açıklamalar

Maddi duran varlıkların maliyetleri, 31 Aralık 2004 tarihinden önce aktife giren varlıklar için yüksek enflasyon döneminin sona erdiği tarih kabul edilen 31 Aralık 2004'e kadar geçen süre dikkate alınıp enflasyon düzeltilmesine tabi tutularak, daha sonraki girişler ise ilk alış bedelleri dikkate alınarak finansal tablolara yansıtılmaktadır.

Maddi duran varlıklara ilişkin amortismanlar, varlıkların faydalı ömürlerine göre eşit tutarlı, doğrusal amortisman yöntemi kullanılarak, düzeltilmiş değerleri üzerinden ayrılmıştır.

Maddi duran varlıkların elden çıkarılmasından doğan kazanç ve kayıplar, net elden çıkarma hasılatı ile ilgili maddi duran varlığın düzeltilmiş net defter değerinin arasındaki fark olarak hesaplanmakta ve gelir tablosunda diğer gelirler veya diğer giderler hesabına ya da sermayeye ilave edilecek özkaynak olarak kaydedilmektedir.

Maddi bir duran varlığa yapılan normal bakım ve onarım harcamaları, gider olarak muhasebeleştirilmektedir. Maddi duran varlığın kapasitesini genişleterek kendisinden gelecekte elde edilecek faydayı artıran nitelikteki yatırım harcamaları, maddi duran varlığın maliyetine eklenmektedir. Yatırım harcamaları, varlığın faydalı ömrünü uzatan, varlığın hizmet kapasitesini artıran, üretilen mal veya hizmetin kalitesini artıran veya maliyetini azaltan giderler gibi maliyet unsurlarından oluşmaktadır.

30 Haziran 2020 ve 31 Aralık 2019 tarihleri itibarıyla, maddi duran varlıkların üzerinde herhangi bir rehin, ipotek ve diğer tedbir bulunmamaktadır. Muhasebe tahmininde, cari dönemde önemli bir etkisi olan ya da sonraki dönemlerde önemli bir etkisi olması beklenen değişiklik bulunmamaktadır.

Maddi duran varlıkların amortismanında kullanılan oranlar ve tahmini ekonomik ömür olarak öngörülen süreler aşağıdaki gibidir:

Taşıtlar	5 yıl
Büro makineleri	3 - 5 yıl
Mobilya ve mefruşat	5 - 15 yıl

XIV. Kiralama işlemlerine ilişkin açıklamalar

Banka, ilk olarak 1 Ocak 2019 tarihinden itibaren TFRS 16 Kiralamalar standardını uygulamaya başlamıştır.

Banka, bina, araç ve büro makinaları varlık gruplarında kiralamalar gerçekleştirmektedir.

Kiracı olarak, Banka daha önce kiralama işleminin, varlığın mülkiyetine sahip olmaktan kaynaklanan risk ve faydaların tamamının devredilip devredilmediğinin değerlendirilmesine dayalı olarak faaliyet veya finansal kiralama olarak sınıflandırılmış olmasına karşın artık Banka TFRS 16 uyarınca, çoğu kiralaması için kullanım hakkı varlıklarını ve kiralama borçlarını finansal tablolarına almıştır. Diğer bir ifadeyle, bu kiralama işlemleri finansal durum tablosunda sunulmaktadır. Banka, kullanım hakkı varlıklarını maddi duran varlıklar ve maddi olmayan varlıklar grubunda sahip olduğu varlıklarla aynı nitelikte olan sınıflar içerisinde sınıflamaktadır.

Banka, kiralamanın fiilen başladığı tarihte kullanım hakkı varlığını ve kira yükümlülüğünü finansal tablolarına alır. Kullanım hakkı varlığı, başlangıçta maliyet değeri üzerinden ölçülür ve sonradan birikmiş amortisman ve birikmiş değer düşüklüğü zararları düşülmüş ve kira yükümlülüğünün yeniden ölçümüne göre düzeltilmiş maliyeti üzerinden ölçer. Kullanım hakkı olan gayrimenkuller varlığı olarak değerlendirilen gayrimenkuller amortismanına tabi tutulurken, TMS 16 Maddi Duran Varlıklar standardı kapsamında yer alan amortisman hükümleri uygulanmaktadır. Kullanım hakkı olan gayrimenkullerin değer düşüklüğüne uğramış olup olmadığını belirlemek ve belirlenen değer düşüklüğü zararını muhasebeleştirme için TMS 36 Varlıklarda Değer Düşüklüğü standardı uygulanmaktadır.

DEUTSCHE BANK ANONİM ŞİRKETİ

1 OCAK - 30 HAZİRAN 2020 ARA HESAP DÖNEMİNE AİT KONSOLİDE OLMAYAN FİNANSAL TABLOLARA İLİŞKİN AÇIKLAMA VE DİPNOTLAR

(Tutarlar aksi belirtilmedikçe Bin Türk Lirası ("TL") olarak ifade edilmiştir.)

MUHASEBE POLİTİKALARI (devamı)

XIV. Kiralama işlemlerine ilişkin açıklamalar (devamı)

Kiralamanın fiilen başladığı tarihte, kira yükümlülüğü o tarihte ödenmemiş olan kira ödemelerinin bugünkü değeri üzerinden ölçülür. Kira ödemeleri, kiralamadaki zımnî faiz oranının kolaylıkla belirlenebilmesi durumunda, bu oran (TL sözleşmeler için %10,60 ile %21,13 aralığında, Amerikan Doları sözleşmeler için %3,85 ve Avrupa Para Birimi sözleşmeler için %0), kolaylıkla belirlenememesi durumunda, Banka'nın alternatif borçlanma faiz oranını kullanılarak iskonto edilir. Genel olarak, Banka iskonto oranı olarak alternatif borçlanma faiz oranını kullanmıştır.

Kiralamanın fiilen başladığı tarihten sonra kiracı, kira yükümlülüğünün defter değerini, kira yükümlülüğündeki faizi yansıtacak şekilde artırır ve defter değerini, yapılan kira ödemelerini yansıtacak şekilde azaltır. Kiralama süresinde ve varlığı satın alma opsiyonuna ilişkin yapılan değerlendirmede değişiklik olması durumunda ve kalıntı değer taahhüdü kapsamında ödenmesi beklenen tutarlarda bir değişiklik olması ve endeks veya oranda meydana gelen bir değişiklik sonucunda bu ödemelerde bir değişiklik olması durumlarında yeniden ölçülür.

XV. Karşılıklar ve koşullu yükümlülüklerle ilişkin açıklamalar

Karşılıklar ve koşullu yükümlülükler "Karşılıklar, Koşullu Borçlar ve Koşullu Varlıklara İlişkin Türkiye Muhasebe Standardı"na ("TMS 37") uygun olarak muhasebeleştirilmektedir.

Karşılıklar raporlama dönemi sonu itibarıyla mevcut bulunan ve geçmişten kaynaklanan yasal veya yapısal bir yükümlülüğün bulunması, yükümlülüğü yerine getirmek için ekonomik fayda sağlayan kaynakların çıkışının muhtemel olması ve yükümlülük tutarı konusunda güvenilir bir tahminin yapılabildiği durumlarda muhasebeleştirilmektedir. Geçmiş dönemlerdeki olayların bir sonucu olarak ortaya çıkan yükümlülükler için "Dönemsellik ilkesi" uyarınca bu yükümlülüklerin ortaya çıktığı dönemde karşılık ayrılmaktadır.

Tutarın yeterince güvenilir olarak ölçülemediği ve yükümlülüğün yerine getirilmesi için Banka'dan kaynak çıkma ihtimalinin bulunmadığı durumlarda ve yükümlülük tutarının yeterince güvenilir bir şekilde ölçülemediği durumlarda yükümlülük "Koşullu Yükümlülük" olarak kabul edilmekte ve bu konuda dipnotlarda bilgi verilmektedir.

XVI. Koşullu varlıklara ilişkin açıklamalar

Koşullu varlıklar, genellikle ekonomik yararların Banka'ya giriş olasılığını doğuran, planlanmamış veya olayın ileride gerçekleşip gerçekleşmemesi ile mevcudiyeti teyit edilecek olan varlıklardan oluşmaktadır. Eğer koşullu varlıkların ekonomik faydalarının elde edilmesi olası ise finansal tablo dipnotlarında açıklanmakta, neredeyse kesin ise, ilgili varlık ve ilişkin geliri ilgili dönemin finansal tablolarına yansıtılmaktadır.

XVII. Çalışanların haklarına ilişkin yükümlülüklerle ilişkin açıklamalar

Türk İş Kanunu'na göre, Banka bir senesini doldurmuş olan ve istifa veya kötü davranış dışındaki sebeplerden Banka ile ilişkisi kesilen veya hizmet yılını dolduran ve emekliliğini kazanan, askere çağrılan veya vefat eden personeli için kıdem tazminatı ödemekle yükümlüdür. Ödenecek tazminat her hizmet yılı için bir aylık maaş tutarı kadardır ve bu miktar kıdem tazminatı tavanı ile sınırlanmıştır.

Kıdem tazminatı yükümlülüğü yasal olarak herhangi bir fonlamaya tabi değil ve herhangi bir fonlama şartı bulunmamaktadır.

Kıdem tazminatı karşılığı çalışanların emekliliği halinde Banka'nın ödemesi gerekecek muhtemel yükümlülüğün bugünkü değeri hesaplanarak ayrılmaktadır. TMS 19 işletmenin yükümlülüklerinin hesaplanabilmesi için aktüeryal değerlendirme yöntemlerinin kullanımını gerekli kılmaktadır. Yükümlülüğün belirlenmesinde iskonto oranı, çalışan devir hızı, ve gelecekteki maaş artışları gibi konularda varsayımlarda bulunmaktadır. Bu varsayımlar yıllık olarak gözden geçirilmektedir.

Aktüeryal kayıp ve kazançlar, özkaynaklar altında, Kar veya Zararda Yeniden Sınıflandırılmayacak Birlikmiş Diğer Kapsamlı Gelirler veya Giderler kaleminde muhasebeleştirilmiştir.

DEUTSCHE BANK ANONİM ŞİRKETİ

1 OCAK – 30 HAZİRAN 2020 ARA HESAP DÖNEMİNE AİT KONSOLİDE OLMAYAN FİNANSAL TABLOLARA İLİŞKİN AÇIKLAMA VE DİPNOTLAR

(Tutarlar aksi belirtilmedikçe Bin Türk Lirası (“TL”) olarak ifade edilmiştir.)

MUHASEBE POLİTİKALARI (devamı)

XVIII. Vergi uygulamalarına ilişkin açıklamalar

Cari Vergi

5520 sayılı Kurumlar Vergisi Kanunu, pek çok hükmü 1 Ocak 2006 tarihinden geçerli olmak üzere, 21 Eylül 2006 tarihli ve 26205 sayılı Resmi Gazete’de yayımlanarak yürürlüğe girmiştir. Buna göre Türkiye’de, kurumlar vergisi oranı %20’dir. 5 Aralık 2017 tarihli Resmi Gazete’de yayınlanan 7061 sayılı “Bazı Vergi Kanunları ve Diğer Bazı Kanunlarda Değişiklik Yapılmasına Dair Kanun” ile bu oran 2018-2020 yılları arasında 3 yıl süreyle %22 olarak uygulanacaktır. Kurumlar vergisi oranı kurumların ticari kazancına vergi yasaları gereğince indirim kabul edilmeyen giderlerin ilave edilmesi, vergi yasalarında yer alan istisna (iştirak kazançları istisnası gibi) ve indirimlerin indirilmesi sonucu bulunacak vergi matrahına uygulanır. Kar dağıtılmadığı takdirde başka bir vergi ödenmemektedir.

Türkiye’deki bir işyeri ya da daimi temsilcisi aracılığı ile gelir elde eden dar mükellef kurumlar ile Türkiye’de yerleşik kurumlara ödenen kar paylarından (temettüler) stopaj yapılmaz. Bunların dışında kalan kişi ve kurumlara yapılan temettü ödemeleri %15 oranında stopaja tabidir. Karın sermayeye ilavesi, kar dağıtımını sayılmaz ve stopaj uygulanmaz.

Kurumlar üçer aylık mali karları üzerinden yürürlükteki vergi oranları üzerinden geçici vergi hesaplar ve o dönemi izleyen ikinci ayın 14’üncü gününe kadar beyan edip 17’nci günü akşamına kadar öderler. Yıl içinde ödenen geçici vergi o yıla ait olup izleyen yıl verilecek kurumlar vergisi beyannamesi üzerinden hesaplanacak kurumlar vergisinden mahsup edilir. Mahsuba rağmen ödenmiş geçici vergi tutarı kalması durumunda bu tutar nakden iade alınabileceği gibi devlete karşı olan diğer mali borçlara da mahsup edilebilir.

En az iki yıl süre ile elde tutulan iştirak hisseleri ile gayrimenkullerin satışından doğan karların %75’i (5 Aralık 2017 dahil olmak üzere bu tarihten sonraki gayrimenkul satışından doğan karların %50’si), Kurumlar Vergisi Kanunu’nda öngörüldüğü şekilde sermayeye eklenmesi veya 5 yıl süreyle özkaynaklarda tutulması şartı ile vergiden istisnadır.

Türk vergi mevzuatına göre beyanname üzerinde gösterilen mali zararlar 5 yılı aşmamak kaydıyla dönem kurum kazancından indirilebilirler.

Türkiye’de ödenecek vergiler konusunda vergi otoritesi ile mutabakat sağlamak gibi bir uygulama bulunmamaktadır. Kurumlar vergisi beyannameleri hesap döneminin kapandığı ayı takip eden dördüncü ayın 30’uncu günü akşamına kadar bağlı bulunulan vergi dairesine verilir ve tahakkuk eden vergi ödenir. Bununla beraber, vergi incelemesine yetkili makamlar beş yıl zarfında muhasebe kayıtlarını inceleyebilir ve hatalı işlem tespit edilirse ödenecek vergi miktarları değişebilir.

DEUTSCHE BANK ANONİM ŞİRKETİ

1 OCAK – 30 HAZİRAN 2020 ARA HESAP DÖNEMİNE AİT KONSOLİDE OLMAYAN FİNANSAL TABLOLARA İLİŞKİN AÇIKLAMA VE DİPNOTLAR

(Tutarlar aksi belirtilmedikçe Bin Türk Lirası (“TL”) olarak ifade edilmiştir.)

MUHASEBE POLİTİKALARI (devamı)

XVIII. Vergi uygulamalarına ilişkin açıklamalar (devamı)

Ertelenmiş vergi

Ertelenmiş vergi yükümlülüğü veya varlığı “Gelir Vergilerine İlişkin Türkiye Muhasebe Standardı” (TMS 12) uyarınca varlıkların ve yükümlülüklerin finansal tablolarda gösterilen değerleri ile yasal vergi matrahı hesabında dikkate alınan tutarları arasındaki “geçici farklılıkların”, vergi etkilerinin hesaplanmasıyla belirlenmektedir. Ertelenmiş vergi hesaplanmasında yürürlükteki vergi mevzuatı uyarınca bilanço tarihi itibarıyla geçerli bulunan yasalaşmış vergi oranları kullanılmaktadır. 28 Kasım 2017 tarihinde TBMM’de onaylanan ve 5 Aralık 2017 tarihli Resmi Gazete’de yayımlanan Kanun’a göre 2018, 2019 ve 2020 yılları için Kurumlar Vergisi oranı %20’den %22’ye artırılmıştır. Yürürlüğe giren bu kanuna göre, ertelenen vergi varlık ve yükümlülükleri, varlıkların gerçekleştiği veya yükümlülüklerin yerine getirildiği mezkur dönemler için %22 vergi oranı, 2021 ve sonraki dönemler için ise %20 vergi oranı ile hesaplanmıştır. Bununla birlikte 1 Ocak 2018 tarihinden itibaren TFRS 9 hükümleri ile birlikte geçici fark teşkil eden beklenen zarar karşılıkları üzerinden ertelenmiş vergi varlığı hesaplanmaya başlanmıştır.

İlgili varlıkların değerlemesi sonucu oluşan farklar gelir tablosunda muhasebeleştirilmişse, bunlarla ilgili oluşan cari dönem kurumlar vergisi ya da ertelenmiş vergi geliri veya gideri de gelir tablosunda muhasebeleştirilmiştir. İlgili varlıkların değerlemesi sonucu oluşan farklar doğrudan doğruya özkaynak hesaplarına aktarılmışsa, vergi etkileri de doğrudan özkaynak hesaplarında muhasebeleştirilmiştir.

Hesaplanan ertelenmiş vergi varlığı ile ertelenmiş vergi yükümlülüğü finansal tablolarda netleştirilerek gösterilmektedir.

Transfer fiyatlandırması

Kurumlar Vergisi Kanunu’nun 13’üncü maddesinin transfer fiyatlandırması yoluyla “örtülü kazanç dağıtım” başlığı altında transfer fiyatlandırması konusu işlenmekte olup; 18 Kasım 2007 tarihinde yayımlanan “Transfer Fiyatlandırması Yoluyla Örtülü Kazanç Dağıtım Hakkında Genel Tebliğ”i bu konu hakkında uygulamadaki detayları belirlemiştir.

İlgili tebliğe göre, eğer vergi mükellefleri ilgili kuruluşlarla (kişilerle), fiyatlandırmaları emsallere uygunluk ilkesi çerçevesinde yapılmayan ürün, hizmet veya mal alım ve satım işlemlerine giriyorlarsa, ilgili karlar transfer fiyatlaması yoluyla örtülü bir şekilde dağıtıldığı kanaatine varılacaktır. Bu tarz transfer fiyatlaması yoluyla örtülü kar dağıtımları kurumlar vergisi açısından vergi matrahından indirilemeyecektir.

XIX. Borçlanmalara ilişkin ilave açıklamalar

Yurt dışı ve yurt içi bankalardan sağlanan borçlanmalar ile para piyasaları borçlanmaları, Banka’nın önemli fon kaynaklarını oluşturmaktadır. Söz konusu borçlanmalar ilk olarak elde etme maliyeti ile kayda alınmakta ve kayda alınmalarını izleyen dönemlerde “Etkin faiz (iç verim) oranı yöntemi” ile “İskonto edilmiş bedel”leri üzerinden değerlendirilmektedir.

XX. İhraç edilen hisse senetlerine ilişkin açıklamalar

30 Haziran 2020 tarihinde sona eren hesap döneminde hisse senedi ihraç edilmemiştir (31 Aralık 2019: Bulunmamaktadır).

XXI. Aval ve kabullere ilişkin açıklamalar

30 Haziran 2020 tarihi itibarıyla, Banka’nın herhangi bir aval ve kabul işlemi bulunmamaktadır (31 Aralık 2019: Bulunmamaktadır).

DEUTSCHE BANK ANONİM ŞİRKETİ

1 OCAK – 30 HAZİRAN 2020 ARA HESAP DÖNEMİNE AİT KONSOLİDE OLMAYAN FİNANSAL TABLOLARA İLİŞKİN AÇIKLAMA VE DİPNOTLAR

(Tutarlar aksi belirtilmedikçe Bin Türk Lirası (“TL”) olarak ifade edilmiştir.)

MUHASEBE POLİTİKALARI (devamı)

XXII. Devlet teşviklerine ilişkin açıklamalar

30 Haziran 2020 tarihi itibarıyla, Banka'nın herhangi bir devlet teşviki veya yardımı işlemi bulunmamaktadır (31 Aralık 2019: Bulunmamaktadır).

XXIII. Raporlamanın bölümlenmeye göre yapılmasına ilişkin açıklamalar

Faaliyet alanı, Banka'nın tek bir ürün veya hizmet ya da birbiriyle ilişkili bir ürün veya hizmet grubu sunumunda faaliyetinde bulunan ve risk ve getiri açısından diğer faaliyet alanlarından farklı özellikler taşıyan, ayırt edilebilir bölümdür. Faaliyet bölümlerine göre raporlama Dördüncü Bölüm VIII no'lu dipnotta sunulmuştur.

XXIV. TFRS 16 kiralama standardına ilişkin açıklamalar

Banka, ilk olarak 1 Ocak 2019 tarihinden itibaren TFRS 16 Kiralamalar standardını uygulamaya başlamıştır.

Banka, bir sözleşmenin başlangıcında, sözleşmenin kiralama niteliği taşıyıp taşımadığını ya da kiralama işlemi içerip içermediğini değerlendirir. Sözleşmenin, bir bedel karşılığında tanımlanan varlığın kullanımını kontrol etme hakkını belirli bir süre için devretmesi durumunda, bu sözleşme kiralama niteliği taşımaktadır ya da bir kiralama işlemi içermektedir. Banka, kiralamanın fiilen başladığı tarihte finansal tablolarına bir kullanım hakkı varlığı ve bir kira yükümlülüğü yansıtır.

Kullanım hakkı varlığı:

Kullanım hakkı varlığı ilk olarak maliyet yöntemiyle muhasebeleştirilir ve aşağıdakileri içerir:

- Kira yükümlülüğünün ilk ölçüm tutarı,
- Kiralamanın fiilen başladığı tarihte veya öncesinde yapılan tüm kira ödemelerinden alınan tüm kiralama teşviklerinin düşülmesiyle elde edilen tutar,
- Banka tarafından katlanılan tüm başlangıçtaki doğrudan maliyetler

Banka maliyet yöntemini uygularken, kullanım hakkı varlığını:

- Birikmiş amortisman ve birikmiş değer düşüklüğü zararları düşülmüş ve
- Kira yükümlülüğünün yeniden ölçümüne göre düzeltilmiş maliyeti üzerinden ölçer.

Banka, kullanım hakkı varlığını amortisman tabii tutarken TMS 16 Maddi Duran Varlıklar standardında yer alan amortisman hükümlerini uygular.

Kira yükümlülüğü:

Kiralamanın fiilen başladığı tarihte, Banka kira yükümlülüğünü o tarihte ödenmemiş olan kira ödemelerinin bugünkü değeri üzerinden ölçer. Kira ödemeleri, bu oranın kolaylıkla belirlenebilmesi durumunda, kiralamadaki zımnî faiz oranı kullanılarak iskonto edilir. Banka, bu oranın kolaylıkla belirlenememesi durumunda, Banka'nın alternatif borçlanma faiz oranını kullanır.

Kiralamanın fiilen başladığı tarihte, kira yükümlülüğünün ölçümüne dahil olan kira ödemeleri, dayanak varlığın kiralama süresi boyunca kullanım hakkı için yapılacak ve kiralamanın fiilen başladığı tarihte ödenmemiş olan ödemelerden oluşur:

Kiralamanın fiilen başladığı tarihten sonra Banka, kira yükümlülüğünü aşağıdaki şekilde ölçer:

- Defter değerini, kira yükümlülüğündeki faizi yansıtacak şekilde artırır,
- Defter değerini, yapılmış olan kira ödemelerini yansıtacak şekilde azaltır ve
- Defter değerini yeniden değerlendirmeleri ve yeniden yapılandırılmaları yansıtacak şekilde ya da revize edilmiş özü itibarıyla sabit olan kira ödemelerini yansıtacak şekilde yeniden ölçer.

Kiralama süresindeki her bir döneme ait kira yükümlülüğüne ilişkin faiz, kira yükümlülüğünün kalan bakiyesine sabit bir dönemsel faiz oranı uygulanarak bulunan tutardır.

DEUTSCHE BANK ANONİM ŞİRKETİ

1 OCAK – 30 HAZİRAN 2020 ARA HESAP DÖNEMİNE AİT KONSOLİDE OLMAYAN FİNANSAL TABLOLARA İLİŞKİN AÇIKLAMA VE DİPNOTLAR

(Tutarlar aksi belirtilmedikçe Bin Türk Lirası (“TL”) olarak ifade edilmiştir.)

MUHASEBE POLİTİKALARI (devamı)

XXIV. TFRS 16 kiralama standardına ilişkin açıklamalar (devamı)

TFRS 16, kiracılar için tek bir kiralama muhasebesi modelini getirmiştir. Sonuç olarak, Banka, bir kiracı olarak, dayanak varlığı kullanım hakkını temsil eden kullanım hakkı varlığı ve kira ödemekle yükümlü olduğu kira ödemelerini temsil eden kiralama borçlarını finansal tablolarına almıştır. Kiraya veren açısından muhasebeleştirme, önceki muhasebe politikalarına benzer şekildedir.

XXV. Sınıflandırmalar

Bulunmamaktadır.

XXVI. Diğer hususlara ilişkin açıklamalar

Bulunmamaktadır.

DEUTSCHE BANK ANONİM ŞİRKETİ

1 OCAK – 30 HAZİRAN 2020 ARA HESAP DÖNEMİNE AİT KONSOLİDE OLMAYAN FİNANSAL TABLOLARA İLİŞKİN AÇIKLAMA VE DİPNOTLAR

(Tutarlar aksi belirtilmedikçe Bin Türk Lirası (“TL”) olarak ifade edilmiştir.)

DÖRDÜNCÜ BÖLÜM

MALİ BÜNYEYE VE RİSK YÖNETİMİNE İLİŞKİN BİLGİLER

I. Özkaynak Kalemlerine İlişkin Açıklamalar

Özkaynak tutarı ve sermaye yeterliliği standart oranı “Bankaların Özkaynaklarına İlişkin Yönetmelik” ile “Bankaların Sermaye Yeterliliğinin Ölçülmesine ve Değerlendirilmesine İlişkin Yönetmelik” çerçevesinde hesaplanmıştır.

Banka'nın 30 Haziran 2020 tarihi itibarıyla hesaplanan cari dönem özkaynak tutarı 763.712 TL (31 Aralık 2019: 734.802 TL), sermaye yeterliliği standart oranı da %35,31'dir (31 Aralık 2019: %38,36). Banka'nın sermaye yeterliliği standart oranı ilgili mevzuat ile belirlenen asgari oranın üzerindedir.

1. Özkaynak Kalemlerine İlişkin Bilgiler

	30 Haziran 2020	01/01/2014 Öncesi
	Cari Dönem	Uygulamaya İlişkin Tutar(*)
ÇEKİRDEK SERMAYE		
Bankanın tasfiyesi halinde alacak hakkı açısından diğer tüm alacaklardan sonra gelen ödenmiş sermaye	166.866	-
Hisse senedi ihraç primleri	-	-
Yedek akçeler	567.974	-
Türkiye Muhasebe Standartları (TMS) uyarınca özkaynaklara yansıtılan kazançlar	2.412	-
Kar	28.433	-
Net Dönem Karı	28.433	-
Geçmiş Yıllar Karı	-	-
İştirakler, bağlı ortaklıklar ve birlikte kontrol edilen ortaklıklardan bedelsiz olarak edinilen ve dönem karı içerisinde muhasebeleştirilmeyen hisseler	-	-
İndirimler Öncesi Çekirdek Sermaye	765.685	-
Çekirdek Sermayeden Yapılacak İndirimler		
Bankaların Özkaynaklarına İlişkin Yönetmeliğin 9 uncu maddesinin birinci fıkrasının (i) bendi uyarınca hesaplanan değerlendirme ayarları	-	-
Net dönem zararı ile geçmiş yıllar zararı toplamının yedek akçelerle karşılanamayan kısmı ile TMS uyarınca özkaynaklara yansıtılan kayıplar	820	-
Faaliyet kiralaması geliştirme maliyetleri	2.349	-
İlgili ertelenmiş vergi yükümlülüğü ile mahsup edildikten sonra kalan şerefiye	-	-
İpotek hizmeti sunma hariç olmak üzere ilgili ertelenmiş vergi yükümlülüğü ile mahsup edildikten sonra kalan diğer maddi olmayan duran varlıklar	4.428	4.428
Geçici farklara dayanan ertelenmiş vergi varlıkları hariç olmak üzere gelecek dönemlerde elde edilecek vergilendirilebilir gelirlere dayanan ertelenmiş vergi varlığının, ilgili ertelenmiş vergi yükümlülüğü ile mahsup edildikten sonra kalan kısmı	-	-
Gerçeğe uygun değer üzerinden izlenmeyen varlık veya yükümlülüklerin nakit akış riskinden korunma işlemine konu edilmesi halinde ortaya çıkan farklar	-	-
Kredi Riskine Esas Tutarın İçsel Derecelendirmeye Dayalı Yaklaşımlar İle Hesaplanmasına İlişkin Tebliğ uyarınca hesaplanan toplam beklenen kayıp tutarının, toplam karşılık tutarını aşan kısmı	-	-
Menkul kıymetleştirme işlemlerinden kaynaklanan kazançlar	-	-
Bankanın yükümlülüklerinin gerçeğe uygun değerlerinde, kredi değerliliğindeki değişikliklere bağlı olarak oluşan farklar sonucu ortaya çıkan gerçekleşmemiş kazançlar ve kayıplar	-	-
Tanımlanmış fayda plan varlıklarının net tutarı	-	-
Bankanın kendi çekirdek sermayesine yapmış olduğu doğrudan veya dolaylı yatırımlar	-	-
Kanunun 56 nci maddesinin dördüncü fıkrasına aykırı olarak edinilen paylar	-	-
Ortaklık paylarının %10 veya daha azına sahip olunan ve konsolide edilmeyen bankalar ve finansal kuruluşların özkaynak unsurlarına yapılan yatırımların net uzun pozisyonları toplamının, bankanın çekirdek sermayesinin %10'unu aşan kısmı	-	-
Ortaklık paylarının %10'dan daha fazlasına sahip olunan ve konsolide edilmeyen bankalar ve finansal kuruluşların çekirdek sermaye unsurlarına yapılan yatırımların net uzun pozisyonlarının çekirdek sermayenin %10'unu aşan kısmı	-	-
İpotek hizmeti sunma haklarının çekirdek sermayenin %10'unu aşan kısmı	-	-
Geçici farklara dayanan ertelenmiş vergi varlıklarının çekirdek sermayenin %10'unu aşan kısmı	-	-
Bankaların Özkaynaklarına İlişkin Yönetmeliğin Geçici 2 nci maddesinin ikinci fıkrası uyarınca çekirdek sermayenin %15'ini aşan tutarlar	-	-
Ortaklık paylarının %10'dan daha fazlasına sahip olunan ve konsolide edilmeyen bankalar ve finansal kuruluşların çekirdek sermaye unsurlarına yapılan yatırımların net uzun pozisyonlarından kaynaklanan aşım tutarı	-	-
İpotek hizmeti sunma haklarından kaynaklanan aşım tutarı	-	-
Geçici farklara dayanan ertelenmiş vergi varlıklarından kaynaklanan aşım tutarı	-	-
Kurulca belirlenecek diğer kalemler	-	-
Yeterli ilave ana sermaye veya katkı sermaye bulunmaması halinde çekirdek sermayeden indirim yapılacak tutar	-	-
Çekirdek Sermayeden Yapılan İndirimler Toplamı	7.597	-
Çekirdek Sermaye Toplamı	758.088	-

DEUTSCHE BANK ANONİM ŞİRKETİ

1 OCAK – 30 HAZİRAN 2020 ARA HESAP DÖNEMİNE AİT KONSOLİDE OLMAYAN FİNANSAL TABLOLARA İLİŞKİN AÇIKLAMA VE DİPNOTLAR

(Tutarlar aksi belirtilmedikçe Bin Türk Lirası (“TL”) olarak ifade edilmiştir.)

MALİ BÜNYEYE VE RİSK YÖNETİMİNE İLİŞKİN BİLGİLER (devamı)

I. Özkaynak Kalemlerine İlişkin Açıklamalar (devamı)

	30 Haziran 2020	01/01/2014 Öncesi
	Cari Dönem	Uygulamaya
		İlişkin Tutar(*)
İLAVE ANA SERMAYE		
Çekirdek sermayeye dahil edilmeyen imtiyazlı paylara tekabül eden sermaye ve bunlara ilişkin ihraç primleri	-	-
Kurumca uygun görülen borçlanma araçları ve bunlara ilişkin ihraç primleri	-	-
Kurumca uygun görülen borçlanma araçları ve bunlara ilişkin ihraç primleri (Geçici Madde 4 kapsamında olanlar)	-	-
İndirimler Öncesi İlave Ana Sermaye	-	-
İlave Ana Sermayeden Yapılacak İndirimler		
Bankanın kendi ilave ana sermayesine yapmış olduğu doğrudan veya dolaylı yatırımlar	-	-
Bankanın ilave ana sermaye kalemlerine yatırım yapan bankalar ile finansal kuruluşlar tarafından ihraç edilen ve Yönetmeliğin 7 nci maddesinde belirtilen şartları taşıyan özkaynak kalemlerine bankanın yaptığı yatırımlar	-	-
Ortaklık paylarının %10 veya daha azına sahip olunan ve konsolide edilmeyen bankalar ve finansal kuruluşların özkaynak unsurlarına yapılan yatırımların net uzun pozisyonları toplamının, bankanın çekirdek sermayesinin %10'unu aşan kısmı	-	-
Ortaklık paylarının %10 veya daha fazlasına sahip olunan ve konsolide edilmeyen bankalar ve finansal kuruluşların ilave ana sermaye unsurlarına yapılan yatırımların net uzun pozisyonları toplamı	-	-
Kurulca belirlenecek diğer kalemler	-	-
Geçiş Sürecinde Ana Sermayeden İndirilmeye Devam Edecek Unsurlar		
Şerefiye veya diğer maddi olmayan duran varlıklar ve bunlara ilişkin ertelenmiş vergi yükümlülüklerinin Bankaların Özkaynaklarına İlişkin Yönetmeliğin Geçici 2 nci maddesinin birinci fıkrası uyarınca çekirdek sermayeden indirilmeyen kısmı (-)	-	-
Net ertelenmiş vergi varlığı/vergi borcunun Bankaların Özkaynaklarına İlişkin Yönetmeliğin Geçici 2 nci maddesinin birinci fıkrası uyarınca çekirdek sermayeden indirilmeyen kısmı (-)	-	-
Yeterli katkı sermaye bulunmaması halinde ilave ana sermayeden indirim yapılacak tutar (-)	-	-
İlave ana sermayeden yapılan indirimler toplamı	-	-
İlave Ana Sermaye Toplamı	-	-
Ana Sermaye Toplamı (Ana Sermaye= Çekirdek Sermaye+ İlave Ana Sermaye)	758.088	-
KATKI SERMAYE		
Kurumca uygun görülen borçlanma araçları ve bunlara ilişkin ihraç primleri	-	-
Kurumca uygun görülen borçlanma araçları ve bunlara ilişkin ihraç primleri (Geçici Madde 4 kapsamında olanlar)	-	-
Karşılıklar (Bankaların Özkaynaklarına İlişkin Yönetmeliğin 8 inci maddesinin birinci fıkrasında belirtilen tutarlar)	5.624	-
İndirimler Öncesi Katkı Sermaye	5.624	-
Katkı Sermayeden Yapılacak İndirimler		
Bankanın kendi katkı sermayesine yapmış olduğu doğrudan veya dolaylı yatırımlar (-)	-	-
Bankanın katkı sermaye kalemlerine yatırım yapan bankalar ile finansal kuruluşlar tarafından ihraç edilen ve Yönetmeliğin 8 inci maddesinde belirtilen şartları taşıyan özkaynak kalemlerine bankanın yaptığı yatırımlar	-	-
Ortaklık paylarının %10 veya daha azına sahip olunan ve konsolide edilmeyen bankalar ve finansal kuruluşların özkaynak unsurlarına yapılan yatırımların net uzun pozisyonları toplamının, bankanın çekirdek sermayesinin %10'unu aşan kısmı (-)	-	-
Ortaklık paylarının %10 veya daha fazlasına sahip olunan ve konsolide edilmeyen bankalar ve finansal kuruluşların katkı sermaye unsurlarına yapılan yatırımların net uzun pozisyonları toplamı	-	-
Kurulca belirlenecek diğer kalemler (-)	-	-
Katkı Sermayeden Yapılan İndirimler Toplamı	-	-
Katkı Sermaye Toplamı	5.624	-
Toplam Özkaynak (Ana Sermaye ve Katkı Sermaye Toplamı)	763.712	-

DEUTSCHE BANK ANONİM ŞİRKETİ

1 OCAK – 30 HAZİRAN 2020 ARA HESAP DÖNEMİNE AİT KONSOLİDE OLMAYAN FİNANSAL TABLOLARA İLİŞKİN AÇIKLAMA VE DİPNOTLAR

(Tutarlar aksi belirtilmedikçe Bin Türk Lirası (“TL”) olarak ifade edilmiştir.)

MALİ BÜNYEYE VE RİSK YÖNETİMİNE İLİŞKİN BİLGİLER (devam)

I. Özkaynak Kalemlerine İlişkin Açıklamalar (devamı)

	30 Haziran 2020	01/01/2014 Öncesi
	Cari Dönem	Uygulamaya İlişkin Tutar(*)
Ana Sermaye ve Katkı Sermaye Toplamı (Toplam Özkaynak)	763.712	-
Kanununun 50 ve 51 inci maddeleri hükümlerine aykırı olarak kullanılan krediler	-	-
Kanununun 57 nci maddesinin birinci fıkrasındaki sınırı aşan tutarlar ile bankaların alacaklarından dolayı edinmek zorunda kaldıkları ve aynı madde uyarınca elden çıkarmaları gereken emtia ve gayrimenkullerden edinim tarihinden itibaren beş yıl geçmesine rağmen elden çıkarılmayanların net defter değerleri	-	-
Kurulca belirlenecek diğer hesaplar	-	-
Geçiş Sürecinde Ana Sermaye ve Katkı Sermaye Toplamından (Sermayeden) İndirilmeye Devam Edecek Unsurlar	-	-
Ortaklık paylarının yüzde %10 veya daha azına sahip olunan ve konsolide edilmeyen bankalar ve finansal kuruluşların özkaynak unsurlarına yapılan yatırımların net uzun pozisyonları toplamının, bankanın çekirdek sermayesinin yüzde onunu aşan kısmının, Bankaların Özkaynaklarına İlişkin Yönetmeliğin Geçici 2 nci maddesinin birinci fıkrası uyarınca çekirdek sermayeden, ilave ana sermayeden ve katkı sermayeden indirilmeyen kısmı	-	-
Ortaklık paylarının %10'dan daha fazlasına sahip olunan ve konsolide edilmeyen bankalar ve finansal kuruluşların doğrudan ya da dolaylı olarak ilave ana sermaye ve katkı sermaye unsurlarına yapılan yatırımların net uzun pozisyonlarının toplam tutarının Bankaların Özkaynaklarına İlişkin Yönetmeliğin Geçici 2 nci maddesinin birinci fıkrası uyarınca, ilave ana sermayeden ve katkı sermayeden indirilmeyen kısmı	-	-
Ortaklık paylarının %10'dan daha fazlasına sahip olunan ve konsolide edilmeyen bankalar ve finansal kuruluşların çekirdek sermaye unsurlarına yapılan yatırımların net uzun pozisyonlarının, geçici farklara dayanan ertelenmiş vergi varlıklarının ve ipotek hizmeti sunma haklarının Bankaların Özkaynaklarına İlişkin Yönetmeliğin Geçici 2 nci maddesinin ikinci fıkrasının (1) ve (2) nci alt bentleri uyarınca çekirdek sermayeden indirilecek tutarlarının, Yönetmeliğin Geçici 2 nci maddesinin birinci fıkrası uyarınca çekirdek sermayeden indirilmeyen kısmı	-	-
ÖZKAYNAK		
Toplam Özkaynak (Ana sermaye ve katkı sermaye toplamı)	763.712	-
Toplam Risk Ağırlıklı Tutarlar	2.162.693	-

	30 Haziran 2020	01/01/2014 Öncesi
	Cari Dönem	Uygulamaya İlişkin Tutar(*)
SERMAYE YETERLİLİĞİ ORANLARI		
Çekirdek Sermaye Yeterliliği Oranı (%)	35,05	-
Ana Sermaye Yeterliliği Oranı (%)	35,05	-
Sermaye Yeterliliği Oranı (%)	35,31	-

DEUTSCHE BANK ANONİM ŞİRKETİ

1 OCAK – 30 HAZİRAN 2020 ARA HESAP DÖNEMİNE AİT KONSOLİDE OLMAYAN FİNANSAL TABLOLARA İLİŞKİN AÇIKLAMA VE DİPNOTLAR

(Tutarlar aksi belirtilmedikçe Bin Türk Lirası (“TL”) olarak ifade edilmiştir.)

MALİ BÜNYEYE VE RİSK YÖNETİMİNE İLİŞKİN BİLGİLER (devamı)

I. Özkaynak Kalemlerine İlişkin Açıklamalar (devamı)

	30 Haziran 2020	01/01/2014 Öncesi
	Cari Dönem	Uygulamaya İlişkin Tutar(*)
TAMPONLAR		
Toplam ilave çekirdek sermaye gereksinimi oranı (a+b+c)	2,521	-
a) Sermaye koruma tamponu oranı (%)	2,500	-
b) Bankaya özgü döngüsel sermaye tamponu oranı (%)	0,021	-
c) Sistemik önemli banka tamponu oranı (%) ^(*)	-	-
Sermaye Koruma ve Döngüsel Sermaye Tamponlarına İlişkin Yönetmeliğin 4 üncü maddesinin birinci fıkrası uyarınca hesaplanacak ilave çekirdek sermaye tutarının risk ağırlıklı varlıklar tutarına oranı (%)	27,05	-
Uygulanacak İndirim Esaslarında Aşım Tutarının Altında Kalan Tutarlar		
Ortaklık paylarının % 10 veya daha azına sahip olunan ve konsolide edilmeyen bankalar ve finansal kuruluşların özkaynak unsurlarına yapılan yatırımların net uzun pozisyonlarından kaynaklanan tutar	-	-
Ortaklık paylarının % 10'dan daha fazlasına sahip olunan ve konsolide edilmeyen bankalar ve finansal kuruluşların çekirdek sermaye unsurlarına yapılan yatırımların net uzun pozisyonlarından kaynaklanan tutar	-	-
İpotek hizmeti sunma haklarından kaynaklanan tutar	-	-
Geçici farklara dayanan ertelenmiş vergi varlıklarından kaynaklanan tutar	-	-
Katkı Sermaye Hesaplamasında Dikkate Alınan Karşılıklara İlişkin Sınırlar		
Standart yaklaşımın kullanıldığı alacaklar için ayrılan genel karşılıklar (Onbindeyüzyirmibeşlik sınır öncesi)	5.624	-
Standart yaklaşımın kullanıldığı alacaklar için ayrılan genel karşılıkların risk ağırlıklı tutarlar toplamının % 1,25'ine kadar olan kısmı	5.624	-
Toplam karşılık tutarının, Kredi Riskine Esas Tutarın İçsel Derecelendirmeye Dayalı Yaklaşımlar ile Hesaplanmasına İlişkin Tebliğ uyarınca hesaplanan toplam beklenen kayıp tutarını aşan kısmı	-	-
Toplam karşılık tutarının, Kredi Riskine Esas Tutarın İçsel Derecelendirmeye Dayalı Yaklaşımlar ile Hesaplanmasına İlişkin Tebliğ uyarınca hesaplanan toplam beklenen kayıp tutarını aşan kısmının, alacakların risk ağırlıklı tutarları toplamının %0,6'sına kadar olan kısmı	-	-
Geçici Madde 4 hükümlerine tabi borçlanma araçları		
(1 Ocak 2018 ve 1 Ocak 2022 arasında uygulanmak üzere)		
Geçici Madde 4 hükümlerine tabi ilave ana sermaye kalemlerine ilişkin üst sınır	-	-
Geçici Madde 4 hükümlerine tabi ilave ana sermaye kalemlerinin üst sınırı aşan kısmı	-	-
Geçici Madde 4 hükümlerine tabi katkı sermaye kalemlerine ilişkin üst sınır	-	-
Geçici Madde 4 hükümlerine tabi katkı sermaye kalemlerinin üst sınırı aşan kısmı	-	-
*Geçiş hükümleri kapsamında dikkate alınacak tutarlar	-	-

(*) “Bankaların Özkaynaklarına İlişkin Yönetmelik”in Geçici Madde’leri kapsamında geçiş hükümlerine tabi olan kalemler için geçiş sürecinin sonunda dikkate alınacak tutarlar gösterilmektedir.

DEUTSCHE BANK ANONİM ŞİRKETİ

1 OCAK – 30 HAZİRAN 2020 ARA HESAP DÖNEMİNE AİT KONSOLİDE OLMAYAN FİNANSAL TABLOLARA İLİŞKİN AÇIKLAMA VE DİPNOTLAR

(Tutarlar aksi belirtilmedikçe Bin Türk Lirası (“TL”) olarak ifade edilmiştir.)

MALİ BÜNYEYE VE RİSK YÖNETİMİNE İLİŞKİN BİLGİLER (devamı)

I. Özkaynak Kalemlerine İlişkin Açıklamalar (devamı)

	31 Aralık 2019 Önceki Dönem	01/01/2014 Öncesi Uygulamaya İlişkin Tutar(*)
ÇEKİRDEK SERMAYE		
Bankanın tasfiyesi halinde alacak hakkı açısından diğer tüm alacaklardan sonra gelen ödenmiş sermaye	166.866	-
Hisse senedi ihraç primleri	-	-
Yedek akçeler	414.213	-
Türkiye Muhasebe Standartları (TMS) uyarınca özkaynaklara yansıtılan kazançlar	6.591	-
Kar	153.761	-
Net Dönem Karı	145.542	-
Geçmiş Yıllar Karı	8.219	-
İştirakler, bağlı ortaklıklar ve birlikte kontrol edilen ortaklıklardan bedelsiz olarak edinilen ve dönem karı içerisinde muhasebeleştirilmeyen hisseler	-	-
İndirimler Öncesi Çekirdek Sermaye	741.431	-
Çekirdek Sermayeden Yapılacak İndirimler		
Bankaların Özkaynaklarına İlişkin Yönetmeliğin 9 uncu maddesinin birinci fıkrasının (i) bendi uyarınca hesaplanan değerlendirme ayarları	-	-
Net dönem zararı ile geçmiş yıllar zararı toplamının yedek akçelerle karşılanamayan kısmı ile TMS uyarınca özkaynaklara yansıtılan kayıplar	806	-
Faaliyet kiralama geliştirme maliyetleri	2.627	-
İlgili ertelenmiş vergi yükümlülüğü ile mahsup edildikten sonra kalan şerhifeye	-	-
İpotek hizmeti sunma hariç olmak üzere ilgili ertelenmiş vergi yükümlülüğü ile mahsup edildikten sonra kalan diğer maddi olmayan duran varlıklar	4.384	4.384
Geçici farklara dayanan ertelenmiş vergi varlıkları hariç olmak üzere gelecek dönemlerde elde edilecek vergilendirilebilir gelirlere dayanan ertelenmiş vergi varlığının, ilgili ertelenmiş vergi yükümlülüğü ile mahsup edildikten sonra kalan kısmı	-	-
Gerçeğe uygun değeri üzerinden izlenmeyen varlık veya yükümlülüklerin nakit akış riskinden korunma işlemine konu edilmesi halinde ortaya çıkan farklar	-	-
Kredi Riskine Esas Tutarın İçsel Derecelendirmeye Dayalı Yaklaşımlar İle Hesaplanmasına İlişkin Tebliğ uyarınca hesaplanan toplam beklenen kayıp tutarının, toplam karşılık tutarını aşan kısmı	-	-
Menkul kıymetleştirme işlemlerinden kaynaklanan kazançlar	-	-
Bankanın yükümlülüklerinin gerçeğe uygun değerlerinde, kredi değerliliğindeki değişikliklere bağlı olarak oluşan farklar sonucu ortaya çıkan gerçekleşmemiş kazançlar ve kayıplar	-	-
Tanımlanmış fayda plan varlıklarının net tutarı	-	-
Bankanın kendi çekirdek sermayesine yapmış olduğu doğrudan veya dolaylı yatırımlar	-	-
Kanunun 56 ncı maddesinin dördüncü fıkrasına aykırı olarak edinilen paylar	-	-
Ortaklık paylarının %10 veya daha azına sahip olunan ve konsolide edilmeyen bankalar ve finansal kuruluşların özkaynak unsurlarına yapılan yatırımların net uzun pozisyonları toplamının, bankanın çekirdek sermayesinin %10'unu aşan kısmı	-	-
Ortaklık paylarının %10'dan daha fazlasına sahip olunan ve konsolide edilmeyen bankalar ve finansal kuruluşların çekirdek sermaye unsurlarına yapılan yatırımların net uzun pozisyonlarının çekirdek sermayenin %10'unu aşan kısmı	-	-
İpotek hizmeti sunma haklarının çekirdek sermayenin %10'unu aşan kısmı	-	-
Geçici farklara dayanan ertelenmiş vergi varlıklarının çekirdek sermayenin %10'unu aşan kısmı	-	-
Bankaların Özkaynaklarına İlişkin Yönetmeliğin Geçici 2 nci maddesinin ikinci fıkrası uyarınca çekirdek sermayenin %15'ini aşan tutarlar	-	-
Ortaklık paylarının %10'dan daha fazlasına sahip olunan ve konsolide edilmeyen bankalar ve finansal kuruluşların çekirdek sermaye unsurlarına yapılan yatırımların net uzun pozisyonlarından kaynaklanan aşım tutarı	-	-
İpotek hizmeti sunma haklarından kaynaklanan aşım tutarı	-	-
Geçici farklara dayanan ertelenmiş vergi varlıklarından kaynaklanan aşım tutarı	-	-
Kurulca belirlenecek diğer kalemler	-	-
Yeterli ilave ana sermaye veya katkı sermaye bulunmaması halinde çekirdek sermayeden indirim yapılacak tutar	-	-
Çekirdek Sermayeden Yapılan İndirimler Toplamı	7.817	-
Çekirdek Sermaye Toplamı	733.614	-

DEUTSCHE BANK ANONİM ŞİRKETİ

1 OCAK – 30 HAZİRAN 2020 ARA HESAP DÖNEMİNE AİT KONSOLİDE OLMAYAN FİNANSAL TABLOLARA İLİŞKİN AÇIKLAMA VE DİPNOTLAR

(Tutarlar aksi belirtilmedikçe Bin Türk Lirası (“TL”) olarak ifade edilmiştir.)

MALİ BÜNYEYE VE RİSK YÖNETİMİNE İLİŞKİN BİLGİLER (devamı)

I. Özkaynak Kalemlerine İlişkin Açıklamalar (devamı)

	31 Aralık 2019 Önceki Dönem	01/01/2014 Öncesi Uygulamaya İlişkin Tutar(*)
İLAVE ANA SERMAYE		
Çekirdek sermayeye dahil edilmeyen imtiyazlı paylara tekabül eden sermaye ve bunlara ilişkin ihraç primleri	-	-
Kurumca uygun görülen borçlanma araçları ve bunlara ilişkin ihraç primleri	-	-
Kurumca uygun görülen borçlanma araçları ve bunlara ilişkin ihraç primleri (Geçici Madde 4 kapsamında olanlar)	-	-
İndirimler Öncesi İlave Ana Sermaye	-	-
İlave Ana Sermayeden Yapılacak İndirimler		
Bankanın kendi ilave ana sermayesine yapmış olduğu doğrudan veya dolaylı yatırımlar	-	-
Bankanın ilave ana sermaye kalemlerine yatırım yapan bankalar ile finansal kuruluşlar tarafından ihraç edilen ve Yönetmeliğin 7 nci maddesinde belirtilen şartları taşıyan özkaynak kalemlerine bankanın yaptığı yatırımlar	-	-
Ortaklık paylarının %10 veya daha azına sahip olunan ve konsolide edilmeyen bankalar ve finansal kuruluşların özkaynak unsurlarına yapılan yatırımların net uzun pozisyonları toplamının, bankanın çekirdek sermayesinin %10' unu aşan kısmı	-	-
Ortaklık paylarının %10 veya daha fazlasına sahip olunan ve konsolide edilmeyen bankalar ve finansal kuruluşların ilave ana sermaye unsurlarına yapılan yatırımların net uzun pozisyonları toplamı	-	-
Kurulca belirlenecek diğer kalemler	-	-
Geçiş Sürecinde Ana Sermayeden İndirilmeye Devam Edecek Unsurlar		
Şerefiye veya diğer maddi olmayan duran varlıklar ve bunlara ilişkin ertelenmiş vergi yükümlülüklerinin Bankaların Özkaynaklarına İlişkin Yönetmeliğin Geçici 2 nci maddesinin birinci fıkrası uyarınca çekirdek sermayeden indirilmeyen kısmı (-)	-	-
Net ertelenmiş vergi varlığı/vergi borcunun Bankaların Özkaynaklarına İlişkin Yönetmeliğin Geçici 2 nci maddesinin birinci fıkrası uyarınca çekirdek sermayeden indirilmeyen kısmı (-)	-	-
Yeterli katkı sermaye bulunmaması halinde ilave ana sermayeden indirim yapılacak tutar (-)	-	-
İlave ana sermayeden yapılan indirimler toplamı	-	-
İlave Ana Sermaye Toplamı	-	-
Ana Sermaye Toplamı (Ana Sermaye= Çekirdek Sermaye+ İlave Ana Sermaye)	733.614	-
KATKI SERMAYE		
Kurumca uygun görülen borçlanma araçları ve bunlara ilişkin ihraç primleri	-	-
Kurumca uygun görülen borçlanma araçları ve bunlara ilişkin ihraç primleri (Geçici Madde 4 kapsamında olanlar)	-	-
Karşılıklar (Bankaların Özkaynaklarına İlişkin Yönetmeliğin 8 inci maddesinin birinci fıkrasında belirtilen tutarlar)	1.188	-
İndirimler Öncesi Katkı Sermaye	1.188	-
Katkı Sermayeden Yapılacak İndirimler		
Bankanın kendi katkı sermayesine yapmış olduğu doğrudan veya dolaylı yatırımlar (-)	-	-
Bankanın katkı sermaye kalemlerine yatırım yapan bankalar ile finansal kuruluşlar tarafından ihraç edilen ve Yönetmeliğin 8 inci maddesinde belirtilen şartları taşıyan özkaynak kalemlerine bankanın yaptığı yatırımlar	-	-
Ortaklık paylarının %10 veya daha azına sahip olunan ve konsolide edilmeyen bankalar ve finansal kuruluşların özkaynak unsurlarına yapılan yatırımların net uzun pozisyonları toplamının, bankanın çekirdek sermayesinin %10' unu aşan kısmı (-)	-	-
Ortaklık paylarının %10 veya daha fazlasına sahip olunan ve konsolide edilmeyen bankalar ve finansal kuruluşların katkı sermaye unsurlarına yapılan yatırımların net uzun pozisyonları toplamı	-	-
Kurulca belirlenecek diğer kalemler (-)	-	-
Katkı Sermayeden Yapılan İndirimler Toplamı	-	-
Katkı Sermaye Toplamı	1.188	-
Toplam Özkaynak (Ana Sermaye ve Katkı Sermaye Toplamı)	734.802	-

DEUTSCHE BANK ANONİM ŞİRKETİ

1 OCAK – 30 HAZİRAN 2020 ARA HESAP DÖNEMİNE AİT KONSOLİDE OLMAYAN FİNANSAL TABLOLARA İLİŞKİN AÇIKLAMA VE DİPNOTLAR

(Tutarlar aksi belirtilmedikçe Bin Türk Lirası (“TL”) olarak ifade edilmiştir.)

MALİ BÜNYEYE VE RİSK YÖNETİMİNE İLİŞKİN BİLGİLER (devamı)

I. Özkaynak Kalemlerine İlişkin Açıklamalar (devamı)

	31 Aralık 2019	01/01/2014 Öncesi
	Önceki Dönem	Uygulamaya İlişkin Tutar(*)
Ana Sermaye ve Katkı Sermaye Toplamı (Toplam Özkaynak)	734.802	-
Kanunun 50 ve 51 inci maddeleri hükümlerine aykırı olarak kullanılan krediler	-	-
Kanunun 57 nci maddesinin birinci fıkrasındaki sınırı aşan tutarlar ile bankaların alacaklarından dolayı edinmek zorunda kaldıkları ve aynı madde uyarınca elden çıkarmaları gereken emtia ve gayrimenkullerden edinim tarihinden itibaren beş yıl geçmesine rağmen elden çıkarılmayanların net defter değerleri	-	-
Kurulca belirlenecek diğer hesaplar	-	-
Geçiş Sürecinde Ana Sermaye ve Katkı Sermaye Toplamından (Sermayeden) İndirilmeye Devam Edecek Unsurlar	-	-
Ortaklık paylarının yüzde %10 veya daha azına sahip olunan ve konsolide edilmeyen bankalar ve finansal kuruluşların özkaynak unsurlarına yapılan yatırımların net uzun pozisyonları toplamının, bankanın çekirdek sermayesinin yüzde onunu aşan kısmının, Bankaların Özkaynaklarına İlişkin Yönetmeliğin Geçici 2 nci maddesinin birinci fıkrası uyarınca çekirdek sermayeden, ilave ana sermayeden ve katkı sermayeden indirilmeyen kısmı	-	-
Ortaklık paylarının %10'dan daha fazlasına sahip olunan ve konsolide edilmeyen bankalar ve finansal kuruluşların doğrudan ya da dolaylı olarak ilave ana sermaye ve katkı sermaye unsurlarına yapılan yatırımların net uzun pozisyonlarının toplam tutarının Bankaların Özkaynaklarına İlişkin Yönetmeliğin Geçici 2 nci maddesinin birinci fıkrası uyarınca, ilave ana sermayeden ve katkı sermayeden indirilmeyen kısmı	-	-
Ortaklık paylarının %10'dan daha fazlasına sahip olunan ve konsolide edilmeyen bankalar ve finansal kuruluşların çekirdek sermaye unsurlarına yapılan yatırımların net uzun pozisyonlarının, geçici farklara dayanan ertelenmiş vergi varlıklarının ve ipotek hizmeti sunma haklarının Bankaların Özkaynaklarına İlişkin Yönetmeliğin Geçici 2 nci maddesinin ikinci fıkrasının (1) ve (2) nci alt bentleri uyarınca çekirdek sermayeden indirilecek tutarlarının, Yönetmeliğin Geçici 2 nci maddesinin birinci fıkrası uyarınca çekirdek sermayeden indirilmeyen kısmı	-	-
ÖZKAYNAK		
Toplam Özkaynak (Ana sermaye ve katkı sermaye toplamı)	734.802	-
Toplam Risk Ağırlıklı Tutarlar	1.915.689	-
	31 Aralık 2019	01/01/2014 Öncesi
	Önceki Dönem	Uygulamaya İlişkin Tutar(*)
SERMAYE YETERLİLİĞİ ORANLARI		
Çekirdek Sermaye Yeterliliği Oranı (%)	38,30	-
Ana Sermaye Yeterliliği Oranı (%)	38,30	-
Sermaye Yeterliliği Oranı (%)	38,36	-

DEUTSCHE BANK ANONİM ŞİRKETİ

1 OCAK – 30 HAZİRAN 2020 ARA HESAP DÖNEMİNE AİT KONSOLİDE OLMAYAN FİNANSAL TABLOLARA İLİŞKİN AÇIKLAMA VE DİPNOTLAR

(Tutarlar aksi belirtilmedikçe Bin Türk Lirası (“TL”) olarak ifade edilmiştir.)

MALİ BÜNYEYE VE RİSK YÖNETİMİNE İLİŞKİN BİLGİLER (devamı)

I. Özkaynak Kalemlerine İlişkin Açıklamalar (devamı)

	31 Aralık 2019	01/01/2014 Öncesi
	Önceki Dönem	Uygulamaya İlişkin Tutar(*)
TAMPONLAR		
Bankaya özgü toplam çekirdek sermaye oranı	2,525	-
Sermaye koruma tamponu oranı (%)	2,5	-
Bankaya özgü döngüsel sermaye tamponu oranı (%)	0,025	-
Sermaye Koruma ve Döngüsel Sermaye Tamponlarına İlişkin Yönetmeliğin 4 üncü maddesinin birinci fıkrası uyarınca hesaplanacak ilave çekirdek sermaye tutarının risk ağırlıklı varlıklar tutarına oranı (%)	30,30	-
Uygulanacak İndirim Esaslarında Aşım Tutarının Altında Kalan Tutarlar		
Ortaklık paylarının %10 veya daha azına sahip olunan ve konsolide edilmeyen bankalar ve finansal kuruluşların özkaynak unsurlarına yapılan yatırımların net uzun pozisyonlarından kaynaklanan tutar	-	-
Ortaklık paylarının %10'dan daha fazlasına sahip olunan ve konsolide edilmeyen bankalar ve finansal kuruluşların çekirdek sermaye unsurlarına yapılan yatırımların net uzun pozisyonlarından kaynaklanan tutar	-	-
İpotek hizmeti sunma haklarından kaynaklanan tutar	-	-
Geçici farklara dayanan ertelenmiş vergi varlıklarından kaynaklanan tutar	-	-
Katkı Sermaye Hesaplamasında Dikkate Alınan Karşılıklara İlişkin Sınırlar		
Standart yaklaşımın kullanıldığı alacaklar için ayrılan genel karşılıklar (Onbindeyüzyirmibeşlik sınır öncesi)	1.188	-
Standart yaklaşımın kullanıldığı alacaklar için ayrılan genel karşılıkların risk ağırlıklı tutarlar toplamının %1,25'ine kadar olan kısmı	1.188	-
Toplam karşılık tutarının, Kredi Riskine Esas Tutarın İçsel Derecelendirmeye Dayalı Yaklaşımlar ile Hesaplanmasına İlişkin Tebliğ uyarınca hesaplanan toplam beklenen kayıp tutarını aşan kısmı	-	-
Toplam karşılık tutarının, Kredi Riskine Esas Tutarın İçsel Derecelendirmeye Dayalı Yaklaşımlar ile Hesaplanmasına İlişkin Tebliğ uyarınca hesaplanan toplam beklenen kayıp tutarını aşan kısmının, alacakların risk ağırlıklı tutarları toplamının %0,6'sına kadar olan kısmı	-	-
Geçici Madde 4 hükümlerine tabi borçlanma araçları		
(1 Ocak 2018 ve 1 Ocak 2022 arasında uygulanmak üzere)		
Geçici Madde 4 hükümlerine tabi ilave ana sermaye kalemlerine ilişkin üst sınır	-	-
Geçici Madde 4 hükümlerine tabi ilave ana sermaye kalemlerinin üst sınırı aşan kısmı	-	-
Geçici Madde 4 hükümlerine tabi katkı sermaye kalemlerine ilişkin üst sınır	-	-
Geçici Madde 4 hükümlerine tabi katkı sermaye kalemlerinin üst sınırı aşan kısmı	-	-
*Geçiş hükümleri kapsamında dikkate alınacak tutarlar	-	-

(*) “Bankaların Özkaynaklarına İlişkin Yönetmelik”in Geçici Madde’leri kapsamında geçiş hükümlerine tabi olan kalemler için geçiş sürecinin sonunda dikkate alınacak tutarlar gösterilmektedir.

Özkaynak hesaplamasına dahil edilecek borçlanma araçlarına ilişkin bilgiler

Bulunmamaktadır (31 Aralık 2019: Bulunmamaktadır).

Özkaynak tablosunda verilen “Özkaynak” tutarı ile konsolide olmayan bilançodaki “Özkaynaklar” tutarı arasındaki esas fark birinci ve ikinci aşama zarar karşılıkları ile maddi ve maddi olmayan duran varlıklardan kaynaklanmaktadır. Birinci ve ikinci aşama zarar karşılıklarının kredi riskine esas tutarın %1,25'ine kadar olan kısmı, özkaynak tablosunda verilen “Özkaynak” tutarının hesaplanmasında Katkı Sermaye olarak dikkate alınmaktadır. Diğer yandan bilançoda Maddi Duran Varlıklar kaleminde izlenen faaliyet kiralaması geliştirme maliyetleri, Maddi Olmayan Duran Varlıklar ve bunlara ilişkin ertelenmiş vergi yükümlülükleri “Özkaynak” tutarının hesaplanmasında Sermayeden İndirilecek Değerler olarak hesaplamada dikkate alınmaktadır.

DEUTSCHE BANK ANONİM ŞİRKETİ

1 OCAK – 30 HAZİRAN 2020 ARA HESAP DÖNEMİNE AİT KONSOLİDE OLMAYAN FİNANSAL TABLOLARA İLİŞKİN AÇIKLAMA VE DİPNOTLAR

(Tutarlar aksi belirtilmedikçe Bin Türk Lirası (“TL”) olarak ifade edilmiştir.)

MALİ BÜNYEYE VE RİSK YÖNETİMİNE İLİŞKİN BİLGİLER (devamı)

II. Kur riskine ilişkin açıklamalar

Banka, döviz bilançosunun yönetiminde kamu otoritelerince belirlenen bütün düzenlemelere uyumda maksimum hassasiyeti göstererek, Banka'nın likidite ve karlılık politikasına en uygun metotları uygulamaktadır.

Kur riskine ilişkin pozisyon limiti, yabancı para net genel pozisyon standart oranı paralelinde belirlenmektedir. Banka, 30 Haziran 2020 tarihi itibarıyla, 4.496 TL bilanço açık pozisyonundan (31 Aralık 2019: 123.916 TL kapalı pozisyon) ve 6.319 TL bilanço dışı kapalı pozisyonundan (31 Aralık 2019: 128.128 TL açık pozisyon) oluşmak üzere 1.823 TL net yabancı para kapalı pozisyonu taşımaktadır. (31 Aralık 2019: 4.212 TL açık pozisyon)

Banka'nın maruz kaldığı kur riskinin ölçülmesinde, yasal raporlamada kullanılan “standart metod” kullanılmaktadır.

Banka'nın 30 Haziran 2020 ve 31 Aralık 2019 tarihleri ile bu tarihlerden geriye doğru son beş iş günü kamuya duyurulan döviz alış kurları TL olarak aşağıdaki tabloda verilmiştir:

	24 Haziran 2020	25 Haziran 2020	26 Haziran 2020	29 Haziran 2020	30 Haziran 2020
ABD Doları	6,8440	6,8452	6,8434	6,8417	6,8422
Avro	7,7278	7,7363	7,6796	7,6776	7,7082
İngiliz Sterlini	8,5213	8,5450	8,4942	8,4717	8,4282
İsviçre Frangı	7,2221	7,2270	7,1942	7,2011	7,2161

	25 Aralık 2019	26 Aralık 2019	27 Aralık 2019	30 Aralık 2019	31 Aralık 2019
ABD Doları	5,9364	5,9293	5,9302	5,9370	5,9402
Avro	6,5773	6,5755	6,5759	6,6117	6,6506
İngiliz Sterlini	7,6664	7,6773	7,6854	7,7375	7,7765
İsviçre Frangı	6,0283	6,0299	6,0312	6,0581	6,0932

Banka'nın belli başlı cari döviz alış kurlarının finansal tablo tarihinden geriye doğru son otuz günlük basit aritmetik ortalama değeri aşağıdaki tabloda verilmiştir:

Aylık ortalama döviz alış kuru	Cari Dönem	Önceki Dönem
ABD Doları	6,8077	5,8404
Avro	7,6630	6,4853
İngiliz Sterlini	8,5164	7,6354
İsviçre Frangı	7,1372	5,9205

a) Kur riskine maruz tutar

30 Haziran 2020 ve 30 Haziran 2019 tarihleri itibarıyla Banka'nın sahip olduğu döviz pozisyonunun, TL'nin yabancı paralar karşısında %10 değer kaybettiği ve diğer tüm değişkenler sabit olduğu varsayıldığında, Banka'nın maruz kalacağı kur riskinin vergi etkisi dikkate alınmadan Banka'nın net kar ve özkaynağında yaratacağı değişimler aşağıda belirtilmiştir.

	Cari Dönem		Önceki Dönem	
	Gelir tablosu	Özkaynak (*)	Gelir tablosu	Özkaynak (*)
ABD Doları	(437)	(437)	(69)	(69)
Avro	712	712	(39)	(39)
Diğer para birimleri	(93)	(93)	2	2
Toplam, net	182	182	(106)	(106)

(*) Özkaynak etkisi gelir tablosu etkilerini de içermektedir.

DEUTSCHE BANK ANONİM ŞİRKETİ

1 OCAK - 30 HAZİRAN 2020 ARA HESAP DÖNEMİNE AİT KONSOLİDE OLMAYAN FİNANSAL TABLOLARA İLİŞKİN AÇIKLAMA VE DİPNOTLAR

(Tutarlar aksi belirtilmedikçe Bin Türk Lirası ("TL") olarak ifade edilmiştir.)

MALİ BÜNYEYE VE RİSK YÖNETİMİNE İLİŞKİN BİLGİLER (devamı)

b) Banka'nın kur riskine ilişkin bilgiler:

Cari Dönem	Avro	ABD Doları	Diğer YP	Toplam
Varlıklar				
Nakit Değerler (Kasa, Efektif Deposu, Yoldaki Paralar, Satın Alınan Çekler) ve TC Merkez Bankası ^(****)	326.381	23.444	-	349.825
Bankalar ^(****)	1.884	1.227	2.867	5.978
Gerçeğe Uygun Değer Farkı Kar veya Zarara Yansıtılan Finansal Varlıklar	-	-	-	-
Para Piyasalarından Alacaklar	-	-	-	-
Gerçeğe Uygun Değer Farkı Diğer Kapsamlı Gelire Yansıtılan Finansal Varlıklar	-	-	-	-
Krediler ^(****)	907.206	73.934	-	981.139
İştirak, Bağlı Ortaklık ve Birlikte Kontrol Edilen Ortaklıklar	-	-	-	-
İtfa Edilmiş Maliyeti Üzerinden Değerlenen Finansal Varlıklar	-	-	-	-
Riskten Korunma Amaçlı Türev Finansal Varlıklar	-	-	-	-
Maddi Duran Varlıklar	-	-	-	-
Maddi Olmayan Duran Varlıklar	-	-	-	-
Diğer Varlıklar ^(**)	91.238	51	68	91.357
Toplam Varlıklar	1.326.709	98.656	2.935	1.428.299
Yükümlülükler				
Bankalar Mevduatı	1.380	-	-	1.380
Döviz Tevdiat Hesabı	326.436	140.172	798	467.406
Para Piyasalarına Borçlar	-	-	-	-
Diğer Mali Kuruluşlardan Sağlanan Fonlar	898.089	1.026	-	899.115
İhraç Edilen Menkul Değerler	-	-	-	-
Muhtelif Borçlar	21.847	498	987	23.332
Riskten Korunma Amaçlı Türev Finansal Borçlar	-	-	-	-
Diğer Yükümlülükler	23.539	18.019	4	41.562
Toplam Yükümlülükler	1.271.291	159.715	1.789	1.432.795
Net Bilanço Pozisyonu	55.418	(61.059)	1.146	(4.496)
Net Nazım Hesap Pozisyonu^(*)	(48.294)	56.690	(2.077)	6.319
Türev Finansal Araçlardan Alacaklar	4.882	58.227	30	63.139
Türev Finansal Araçlardan Borçlar	53.176	1.537	2.107	56.820
Gayrinakdi Krediler ^(***)	136.448	75.216	8.923	220.587
Net pozisyon	7.124	(4.369)	(931)	1.823
Önceki Dönem				
Toplam Varlıklar	1.139.499	173.440	1.700	1.314.639
Toplam Yükümlülükler	992.234	197.229	1.260	1.190.723
Net Bilanço Pozisyonu	147.265	(23.789)	440	123.916
Net Nazım Hesap Pozisyonu^(*)	(148.176)	21.542	(1.494)	(128.128)
Türev Finansal Araçlardan Alacaklar	92.936	71.426	-	164.362
Türev Finansal Araçlardan Borçlar	241.112	49.884	1.494	292.490
Gayrinakdi Krediler ^(***)	94.440	72.692	8.094	175.226
Net pozisyon	(911)	(2.247)	(1.054)	(4.212)

(*) Türev finansal araçlardan alacaklar ile türev finansal araçlardan borçların netini göstermektedir. Finansal tablolarda "Vadeli aktif değer alım taahhütleri" kalemi altında gösterilen spot döviz alım/satım işlemleri "Net nazım pozisyonu"na dahil edilmiştir. Türev finansal araçlardan alacaklar ve türev finansal araçlardan borçlar sırasıyla 372 TL tutarında gelir ve 729 TL tutarında gider reeskontu içermektedir. Spot döviz alım satım işlemlerinden borçlar 1 TL'dir.

(**) Diğer varlıklar ayrıca 171 TL tutarındaki yabancı para peşin ödenmiş giderleri içermemektedir.

(***) Net bilanço dışı pozisyon üzerinde etkisi bulunmamaktadır.

(****) 4.041 TL tutarındaki beklenen zarar karşılıklarını içermemektedir.

DEUTSCHE BANK ANONİM ŞİRKETİ

1 OCAK - 30 HAZİRAN 2020 ARA HESAP DÖNEMİNE AİT KONSOLİDE OLMAYAN FİNANSAL TABLOLARA İLİŞKİN AÇIKLAMA VE DİPNOTLAR

(Tutarlar aksi belirtilmedikçe Bin Türk Lirası ("TL") olarak ifade edilmiştir.)

MALİ BÜNYEYE VE RİSK YÖNETİMİNE İLİŞKİN BİLGİLER (devamı)

III. Faiz oranı riskine ilişkin açıklamalar

Varlıkların, yükümlülüklerin ve bilanço dışı kalemlerin faize duyarlılığı 3 ayda bir toplanan Aktif-Pasif Komitesi toplantılarında piyasadaki gelişmelerin de dikkate alınmasıyla değerlendirilmektedir.

Banka'nın maruz kaldığı faiz oranı riskinin ölçülmesinde, standart metot kullanılmakta, ana ortak Deutsche Bank AG'nin riske maruz değer ("RMD") risk ölçüm yöntemleri için veri temin edilmekte ve duyarlılık analizleri yapılmaktadır.

Standart metot kapsamında yapılan ölçümler, vade merdiveni kullanılarak aylık bazda yerine getirilmektedir.

Günlük bazda yapılan duyarlılık analizi hesaplamaları sırasında, Banka'nın portföyünde yer alan YP ve TL cinsinden alım satım amaçlı ve satılmaya hazır finansal varlıklar ile plasmanlar ve vadeli döviz alım satım işlemlerinin faiz oranı riski ölçülmektedir.

1. Varlıkların, yükümlülüklerin ve bilanço dışı kalemlerin faize duyarlılığı

(Yeniden fiyatlandırmaya kalan süreler itibarıyla)

Cari Dönem	1 Aya Kadar	1-3 Ay	3-12 Ay	1-5 Yıl	5 Yıl ve Üzeri	Faizsiz	Toplam
Varlıklar							
Nakit Değerler (Kasa, Efektif Deposu, Yoldaki Paralar, Satın Alınan Çekler) ve T.C. Merkez Bnk. (***)	49.141	-	-	-	-	349.643	398.784
Bankalar (***)	1.339.271	-	-	-	-	5.084	1.344.355
Gerçeğe Uygun Değer Farkı Kar veya Zarara Yansıtılan Finansal Varlıklar	26.183	-	2.103	11.855	10.240	-	50.381
Para Piyasalarından Alacaklar (***)	250.047	-	-	-	-	(137)	249.910
Gerçeğe Uygun Değer Farkı Diğer Kapsamlı Gelire Yansıtılan Finansal Varlıklar	47.569	8.836	75.234	146.375	-	-	278.014
Verilen Krediler (***)	417.112	154.419	670.850	-	-	(3.855)	1.238.526
İtfa Edilmiş Maliyeti Üzerinden Değerlenen Finansal Varlıklar	-	-	-	-	-	-	-
Diğer Varlıklar (*) (***)	-	-	-	-	-	148.287	148.287
Toplam Varlıklar	2.129.323	163.255	748.187	158.230	10.240	499.022	3.708.257
Yükümlülükler							
Bankalar Mevduatı	-	-	-	-	-	457.991	457.991
Diğer Mevduat	316.126	-	196	-	-	594.774	911.096
Para Piyasalarından Borçlar	-	-	-	-	-	-	-
Muhtelif Borçlar	-	-	-	-	-	28.649	28.649
İhraç Edilen Menkul Değerler	-	-	-	-	-	-	-
Diğer Mali Kuruluşlar, Sağl. Fonlar	631.227	115.623	732.363	-	-	-	1.479.213
Diğer Yükümlülükler (**)	-	-	-	-	-	831.308	831.308
Toplam Yükümlülükler	947.353	115.623	732.559	-	-	1.912.722	3.708.257
Bilançodaki Uzun Pozisyon	1.181.970	47.632	15.628	158.230	10.240	-	1.413.700
Bilançodaki Kısa Pozisyon	-	-	-	-	-	(1.413.700)	(1.413.700)
Nazım Hesaplardaki Uzun Pozisyon	57.909	4.713	3.138	-	-	-	65.760
Nazım Hesaplardaki Kısa Pozisyon	58.311	4.711	3.131	-	-	-	66.153
Bilanço Dışı Faize Duyarlı Açık	(402)	2	7	-	-	-	(393)
Toplam Faize Duyarlı Açık	1.181.568	47.634	15.635	158.230	10.240	(1.413.700)	(393)

(*) 32.987 TL tutarındaki maddi duran varlıklar, 4.707 TL tutarındaki maddi olmayan duran varlıklar, 8.303 TL tutarındaki vergi varlığı, 372 TL tutarındaki türev finansal varlıklar ve 101.918 TL tutarındaki diğer aktifler diğer varlıklar satırında gösterilmiştir.

(**) 764.865 TL tutarındaki özkaynaklar, 30.880 TL tutarındaki karşılıklar, 729 TL tutarındaki türev finansal yükümlülüklerin gerçeğe uygun değer farkı kar zarara yansıtılan kısmı, 26.580 TL tutarındaki kiralama işlemlerinden yükümlülükler bakiyeleri ve 8.254 TL tutarındaki vergi borcu bakiyeleri, diğer yükümlülükler satırında gösterilmiştir.

(***) Beklenen zarar karşılığı tutarları ilgili bilanço kalemleri ile netleştirilmiştir ve faizsiz kolonunda verilmiştir.

DEUTSCHE BANK ANONİM ŞİRKETİ

1 OCAK – 30 HAZİRAN 2020 ARA HESAP DÖNEMİNE AİT KONSOLİDE OLMAYAN FİNANSAL TABLOLARA İLİŞKİN AÇIKLAMA VE DİPNOTLAR

(Tutarlar aksi belirtilmedikçe Bin Türk Lirası (“TL”) olarak ifade edilmiştir.)

MALİ BÜNYEYE VE RİSK YÖNETİMİNE İLİŞKİN BİLGİLER (devamı)

1. Varlıkların, yükümlülüklerin ve bilanço dışı kalemlerin faize duyarlılığı (devamı)

Önceki Dönem	1 Aya Kadar	1-3 Ay	3-12 Ay	1-5 Yıl	5 Yıl ve Üzeri	Faizsiz	Toplam
Varlıklar							
Nakit Değerler (Kasa, Efektif Deposu, Yoldaki Paralar, Satın Alınan Çekler) ve T.C. Merkez Bnk.	21.325	-	-	-	-	549.223	570.548
Bankalar (***)	712.237	-	-	-	-	15.068	727.305
Gerçeğe Uygun Değer Farkı Kar veya Zarara Yansıtılan Finansal Varlıklar	-	277	-	324	280	-	881
Para Piyasalarından Alacaklar	50.015	-	-	-	-	(27)	49.988
Gerçeğe Uygun Değer Farkı Diğer Kapsamlı Gelire Yansıtılan Finansal Varlıklar	7.337	-	169.127	65.829	-	-	242.293
Verilen Krediler (***)	347.605	556.702	137.278	-	-	(222)	1.041.363
İtfa Edilmiş Maliyeti Üzerinden Değerlenen Finansal Varlıklar	-	-	-	-	-	-	-
Diğer Varlıklar (*) (***)	-	-	-	-	-	109.386	109.386
Toplam Varlıklar	1.138.519	556.979	306.405	66.153	280	673.428	2.741.764
Yükümlülükler							
Bankalar Mevduatı	-	-	-	-	-	676.942	676.942
Diğer Mevduat	369.472	-	-	-	-	486.455	855.927
Para Piyasalarına Borçlar	-	-	-	-	-	-	-
Muhtelif Borçlar	-	-	-	-	-	15.151	15.151
İhraç Edilen Menkul Değerler	-	-	-	-	-	-	-
Diğer Mali Kuruluşlardan Sağlanan Fonlar	-	133.012	246.072	-	-	-	379.084
Diğer Yükümlülükler (**)	-	-	-	-	-	814.660	814.660
Toplam Yükümlülükler	369.472	133.012	246.072	-	-	1.993.208	2.741.764
Bilançodaki Uzun Pozisyon	769.047	423.967	60.333	66.153	280	-	1.319.780
Bilançodaki Kısa Pozisyon	-	-	-	-	-	(1.319.780)	(1.319.780)
Nazım Hesaplardaki Uzun Pozisyon	257.932	48.338	85.272	-	-	-	391.542
Nazım Hesaplardaki Kısa Pozisyon	258.105	48.264	85.231	-	-	-	391.600
Bilanço Dışı Faize Duyarlı Açık	(173)	74	41	-	-	-	(58)
Toplam Faize Duyarlı Açık	768.874	424.041	60.374	66.153	280	(1.319.780)	(58)

(*) 24.510 TL tutarındaki maddi duran varlıklar, 4.707 TL tutarındaki maddi olmayan duran varlıklar, 3.098 TL tutarındaki vergi varlığı, 2.732 TL tutarındaki türev finansal varlıklar ve 74.339 TL tutarındaki diğer aktifler diğer varlıklar satırında gösterilmiştir.

(**) 740.625 TL tutarındaki özkaynaklar, 37.610 TL tutarındaki karşılıklar, 3.024 TL tutarındaki türev finansal yükümlülüklerin gerçeğe uygun değer farkı kar zarara yansıtılan kısmı, 21.329 TL tutarındaki kiralama işlemlerinden yükümlülükler bakiyeleri ve 12.072 TL tutarındaki vergi borcu bakiyeleri, diğer yükümlülükler satırında gösterilmiştir.

(***) Beklenen zarar karşılığı tutarları ilgili bilanço kalemleri ile netleştirilmiştir ve faizsiz kolonunda verilmiştir.

DEUTSCHE BANK ANONİM ŞİRKETİ

1 OCAK - 30 HAZİRAN 2020 ARA HESAP DÖNEMİNE AİT KONSOLİDE OLMAYAN FİNANSAL TABLOLARA İLİŞKİN AÇIKLAMA VE DİPNOTLAR

(Tutarlar aksi belirtilmedikçe Bin Türk Lirası ("TL") olarak ifade edilmiştir.)

MALİ BÜNYEYE VE RİSK YÖNETİMİNE İLİŞKİN BİLGİLER (devamı)

2. Parasal finansal araçlara uygulanan ortalama faiz oranları

Cari Dönem	Avro %	ABD Doları %	Yen %	TL %
Varlıklar				
Nakit Değerler (Kasa, Efektif Deposu, Yoldaki Paralar, Satın Alınan Çekler) ve TC Merkez Bankası	-	-	-	-
Bankalar	-	-	-	7,12
Gerçeğe Uygun Değer Farkı Kar veya Zarara Yansıtılan Finansal Varlıklar	-	-	-	9,21
Para Piyasalarından Alacaklar	-	-	-	6,75
Gerçeğe Uygun Değer Farkı Diğer Kapsamlı Gelire Yansıtılan Finansal Varlıklar	-	-	-	9,42
Verilen Krediler	1,54	2,32	-	7,88
İtfa Edilmiş Maliyeti Üzerinden Değerlenen Finansal Varlıklar	-	-	-	-
Yükümlülükler				
Bankalar Mevduatı	-	-	-	-
Diğer Mevduat (*)	-	0,10	-	5,67
Para Piyasalarına Borçlar	-	-	-	-
Muhtelif Borçlar	-	-	-	-
İhraç Edilen Menkul Değerler	-	-	-	-
Diğer Mali Kuruluşlardan Sağlanan Fonlar	0,01	0,10	-	6,10

(*) Ortalama faiz oranı hesaplamasında vadesiz mevduat bakiyeleri dikkate alınmamıştır.

Önceki Dönem	Avro %	ABD Doları %	Yen %	TL %
Varlıklar				
Nakit Değerler (Kasa, Efektif Deposu, Yoldaki Paralar, Satın Alınan Çekler) ve TC Merkez Bankası	-	-	-	-
Bankalar	-	-	-	10,55
Gerçeğe Uygun Değer Farkı Kar veya Zarara Yansıtılan Finansal Varlıklar	-	-	-	11,87
Para Piyasalarından Alacaklar	-	-	-	10,50
Gerçeğe Uygun Değer Farkı Diğer Kapsamlı Gelire Yansıtılan Finansal Varlıklar	-	-	-	15,86
Verilen Krediler	2,18	3,01	-	12,30
İtfa Edilmiş Maliyeti Üzerinden Değerlenen Finansal Varlıklar	-	-	-	-
Yükümlülükler				
Bankalar Mevduatı	-	-	-	-
Diğer Mevduat (*)	-	1,00	-	8,21
Para Piyasalarına Borçlar	-	-	-	-
Muhtelif Borçlar	-	-	-	-
İhraç Edilen Menkul Değerler	-	-	-	-
Diğer Mali Kuruluşlardan Sağlanan Fonlar	(0,03)	-	-	-

(*) Ortalama faiz oranı hesaplamasında vadesiz mevduat bakiyeleri dikkate alınmamıştır.

DEUTSCHE BANK ANONİM ŞİRKETİ

1 OCAK – 30 HAZİRAN 2020 ARA HESAP DÖNEMİNE AİT KONSOLİDE OLMAYAN FİNANSAL TABLOLARA İLİŞKİN AÇIKLAMA VE DİPNOTLAR

(Tutarlar aksi belirtilmedikçe Bin Türk Lirası (“TL”) olarak ifade edilmiştir.)

MALİ BÜNYEYE VE RİSK YÖNETİMİNE İLİŞKİN BİLGİLER (devamı)

IV. Hisse senedi pozisyon riskine ilişkin açıklamalar

Bulunmamaktadır (31 Aralık 2019: Bulunmamaktadır).

V. Likidite riskine ilişkin açıklamalar

Likidite ve finansal acil durum yönetimine ilişkin hususların genel esasları ve bu esaslara ilişkin uygulama usulleri, “Deutsche Bank A.Ş. Likidite Politikası” kapsamında belirlenmiştir.

Likidite karşılama oranları, 21 Mart 2014 tarih ve 28948 sayılı Resmi Gazete’de yayımlanan “Bankaların Likidite Karşılama Oranı Hesaplamasına İlişkin Yönetmelik” uyarınca 1 Ocak 2015 tarihinden itibaren haftalık bazda hesaplanmaktadır. Likidite karşılama oranlarının 2019 yılı için yabancı para aktif ve pasiflerde en az %80, toplam aktif ve pasifte %100 olması gerekmektedir.

Banka’nın mevcut likidite riskinin kaynağı ve alınması gereken tedbirlerin alınıp alınmadığı, banka yönetim kurulunun acil likidite ihtiyacının karşılanabilmesi ve vadesi gelmiş borçların ödenebilmesi için kullanılabilir fon kaynaklarına getirdiği sınırlamalar

Likidite riski, (1) ilgili zaman dilimlerinde beklenen nakit akışı, (2) piyasadan borçlanma kapasite ve imkanları ile (3) bilançodaki aktiflerin kredi kalitesi gibi temel faktörler dikkate alınarak yönetilmektedir.

Likiditeyle ilgili yasal düzenlemelerin gerektirdiği sınırlamalara uyumun yanı sıra, nakit akım raporlarından ilgili zaman dilimine düşen nakit çıkışının Banka’nın borç bulabilme olanaklarının içerisinde kalmasına dikkat edilmektedir.

Likidite riski yönetimine ilişkin nihai sorumluluk, Banka’nın yönetim kuruluna aittir. Deutsche Bank Türkiye Aktif Pasif Komitesi (APKO), likidite yeterliliği ve likidite riski profilini yöneten ve kontrol eden icrai komitedir. Düzenli APKO toplantılarında, sürekli toplantı gündemini oluşturan likidite pozisyonu ve likidite riskleri konuları tartışılmaktadır.

Likidite riski yönetimi, herhangi bir iş birimine rapor vermeyen ve sağlam bir likidite riski yönetimine ilişkin Basel ilkelerinin yanı sıra risk yönetimi konusunda Türkiye ve Almanya’da getirilen minimum yükümlülüklerle sıkı sıkıya bağlı bir yönetim işlevidir. Deutsche Bank Grubu (DB Grubu) Hazine Birimi, Grup ve Tüzel Kişilik seviyesinde ilgili bütün tarafların iştirak ettikleri kapsamlı ve sağlam bir likidite riski yönetim sürecinin koordinasyonundan sorumludur. Bunun dışında, Deutsche Bank (DB)’ın likidite riski çerçevesi konusunda yöneltilen sorular için merkezi bir başvuru noktası işlevini görmektedir.

Yönetim Kurulu, Grubun likidite riski stratejisi ile sıkı bir uyum içerisindeki Banka için bir iş ve likidite riski stratejisinin belirlenmesini ve uygulanmasını sağlamaktadır. APKO raporu, likidite riski konularının yerel üst düzey yönetim seviyesinde şeffaflığını temin eder. Hazine Birimi ve Genel Müdür, bütün likidite riski ve yönetimi hususlarında bankacılık düzenleme kurumlarının veya denetim yetkisi olan diğer kurumların sordukları soruları yanıtlamak veya bu kurumlarla görüşmek konularında yetkilidir. Banka içi risk yönetimi modellerine ilişkin düzenleyici kurumlar için hazırlanan bütün raporlar, Finans birimi ve Risk birimi tarafından hazırlanmaktadır. Likidite riskine ilişkin bilgilerin kamuya açıklanması, Deutsche Bank’ın kamuyu aydınlatma politika ve rehberlerine göre önceden onaya tabidir.

Hazine Birimi, Deutsche Bank Türkiye şirketlerinin likidite riski profilini, DB Grubu Yönetim Kurulu’nun belirlediği risk toleransı seviyesinde tutmak için gerekli olan politikaları hazırlama ve tedbirleri alma yetkisine sahiptir. Bütün iş birimlerinin, likidite riski limitlerine ve rasyolara uymaları ve Hazine’nin politikalarına riayet etmeleri gerekmektedir. Çalışanlarına likidite riski konularında yeterli eğitim vermekten ve onları, faaliyetlerini etkileyen likidite riski limitleri, rehberleri ve DB Grubu Hazine Birimi’nin tedbirlerinden haberdar etmekten sorumludurlar.

DEUTSCHE BANK ANONİM ŞİRKETİ

1 OCAK – 30 HAZİRAN 2020 ARA HESAP DÖNEMİNE AİT KONSOLİDE OLMAYAN FİNANSAL TABLOLARA İLİŞKİN AÇIKLAMA VE DİPNOTLAR

(Tutarlar aksi belirtilmedikçe Bin Türk Lirası (“TL”) olarak ifade edilmiştir.)

MALİ BÜNYEYE VE RİSK YÖNETİMİNE İLİŞKİN BİLGİLER (devamı)

V. Likidite riskine ilişkin açıklamalar (devamı)

APKO; Banka'nın risk profili ve risk iştahı ile uyumlu olarak aktifleştirme gereklilikleri, likidite ve fonlama ihtiyaçları arasındaki uyumun gözetilmesinden sorumludur. Sermaye, likidite ve fonlama profilini her üç ayda bir izler ve gözden geçirir ve yasal limitlerin ve/veya Banka'nın iç limitlerinin ihlalden kaçınmak için alınacak tedbirlere karar verir. Grup Sermaye ve Risk Komitesi tarafından konulan parametrelere uygun hareket ederek DB Grubu standartları doğrultusunda yerel kaynakları yönetir.

Ülke seviyesinde, günlük fonlama, likidite ve nakit yönetimi, Hazine ve Aktif Pasif Komitesi (APKO) tarafından belirlenen parametrelere göre hareket eden Yerel Hazine Birimi tarafından üstlenilmiştir. Sürekli likidite yönetimi, APKO toplantılarında düzenli olarak tartışılan konulardan biridir. Her APKO toplantısında, Banka'nın limit kullanımı, riskteki değişiklikler ve likidite politikasına uyum konuları komiteye sunulur. Tartışılan başka konular arasında stres testi sonuçları nedeniyle gerek duyulması halinde aktif/ pasif profilinde yapılacak değişiklikler, ek fonlama kapasitesinin gözden geçirilerek değerlendirilmesi ve başka muhtemel likidite kaynakları yer alabilir.

Deutsche Bank A.Ş.'nin, DB Grubu'ndan, olağan ve stresli durumlarda fonlamayı sağlayan fonlama limitleri bulunmaktadır. DB Grup günlük olarak DB Grup seviyesinde stres testleri gerçekleştirmektedir; bu testler, DB Grubu'nun, önceden belirlenmiş stres durumlarıyla (piyasa çapında, bankaya özel veya ikisinin karışımı) başa çıkabilmesine ve bunun sonucu olarak, DB Grubu'nun, Deutsche Bank Türkiye'ye sağlanan fonlama limitlerine ilişkin sorumluluğunu yerine getirebilmesine olanak sağlamaktadır. Bu süreç, bu hatların her durumda güvenilir bir fonlama kaynağı olmasını temin etmektedir.

Likidite stres testi, likidite riskinin yönetilmesi ve kısa vadeli likidite pozisyonunun değerlendirilmesi için kullanılan kilit araçlardan biridir. Likidite stres testi, Banka'nın, belirlenmiş bazı stres senaryolarına 8 haftalık planlanmış süre boyunca dayanma yeteneğini analiz eder. Gelecekteki olası likidite sıkışıklıklarını belirlemek üzere gerçekleştirilir ve örneğin şubeler arası fonlama limitinin büyüklüğü gibi uygun karşı tedbirlerin belirlenmesi için önemli bir faktör oluşturur.

Analiz, stres altındaki fonlama piyasaları, mevduatların çekilmesi, ek teminat yükümlülükleri, bilanço dışı taahhütlerden kaynaklanan fonlama gereklilikleri gibi ilgili bütün yerel likidite faktörlerini kapsar ve grup içi fonlama limitinden karşı dengeleme kapasitesini değerlendirir. Öncelikle DB Grubu'na özel parametrelere dayanmaktadır ancak yerel özelliklerin yansıtılmasını sağlamak amacıyla Deutsche Bank Türkiye için gerekli ve uygun olan yerlerde yeniden ayarlanmıştır. Likidite stres testi varsayımları yıllık olarak gözden geçirilir. Likidite stres testi analizi aylık olarak Risk Yönetimi tarafından gerçekleştirilir ve Denetim Komitesi'ne sunulur; bunun dışında, her üç ayda bir APKO'ya sunulur ve orada müzakere edilir.

Banka'nın, piyasa ya da DB Grubu ile ilgili bir stres durumunda faaliyetlerine devam edebilmesini temin edebilmek amacıyla, Hazine Biriminin, bütün banka çapında acil durum fonlama planları bulunmaktadır. Söz konusu acil durum prosedürleri, likiditeye ilişkin stres durumlarında uygulanacaktır.

COVID-19 salgınının yarattığı olumsuzluk sonucu piyasalarda yaşanan hareketliliğin banka likidite ihtiyacı üzerindeki etkisinin minimum düzeyde olduğu görülmektedir.

DEUTSCHE BANK ANONİM ŞİRKETİ

1 OCAK – 30 HAZİRAN 2020 ARA HESAP DÖNEMİNE AİT KONSOLİDE OLMAYAN FİNANSAL TABLOLARA İLİŞKİN AÇIKLAMA VE DİPNOTLAR

(Tutarlar aksi belirtilmedikçe Bin Türk Lirası (“TL”) olarak ifade edilmiştir.)

MALİ BÜNYEYE VE RİSK YÖNETİMİNE İLİŞKİN BİLGİLER (devamı)

V. Likidite riskine ilişkin açıklamalar (devamı)

Genel olarak, Banka'nın iş modeli, piyasada meydana gelen yapısal değişikliklere ve fonlama koşullarına ortalama olarak sekiz haftalık bir süre içerisinde uyum sağlayacak esnekliğe sahiptir. Bu bölüm, bir stres durumunda uygulanacak taktik karşı tedbirlerin bir tanımını içermektedir.

Stres durumunun sekiz haftayı aşması halinde, fonlanan bilançonun azaltılması ve mümkün olduğu kadar sabit fonlama kaynaklarının artırılması gibi ek stratejik karşı tedbirler alınabilir. Bu tür bir durum muhtemelen Bankayı bir bütün olarak etkileyeceğinden, DB Grup Hazine Sorumlusu; yerel yasal düzenlemeler ile diğer husus ve kısıtlamaları göz önüne alarak, bölgesel ve yerel süreçler ile DB Grup acil durum planı ile DB Grup Finansal Kaynak Yönetimi Konseyi arasında yaklaşım yönünden tutarlılığın sağlanmasından sorumlu olacaktır.

Cari Dönem	Dikkate Alınma Oranı Uygulanmamış Toplam Değer (*)		Dikkate Alınma Oranı Uygulanmış Toplam Değer (*)	
	TP+YP	YP	TP+YP	YP
Yüksek Kaliteli Likit Varlıklar				
Yüksek Kaliteli Likit Varlıklar			1.193.441	942.181
Nakit çıkışları				
Gerçek kişi mevduat ve perakende mevduat	53.055	26.137	5.305	2.614
İstikrarlı mevduat	-	-	-	-
Düşük istikrarlı mevduat	53.055	26.137	5.305	2.614
Gerçek kişi mevduat ve perakende mevduat dışında kalan teminatsız borçlar	2.211.354	1.036.985	1.063.018	422.107
Operasyonel mevduat	930.922	498.308	232.730	124.577
Operasyonel olmayan mevduat	864.875	435.432	416.724	194.285
Diğer teminatsız borçlar	415.557	103.245	413.564	103.245
Teminatlı Borçlar	-	-	-	-
Diğer nakit çıkışları	223.129	80.651	127.586	66.795
Türev yükümlülükler ve teminat tamamlama yükümlülükleri	63.890	57.554	63.890	57.556
Yapılandırılmış finansal araçlardan borçlar	-	-	-	-
Finansal piyasalara olan borçlar için verilen ödeme taahhütleri ile diğer bilanço dışı yükümlülükler	159.239	23.097	63.696	9.239
Herhangi bir şarta bağlı olmaksızın cayılabilir bilanço dışı diğer yükümlülükler ile sözleşmeye dayalı diğer yükümlülükler	78.946	39.434	3.947	1.972
Diğer cayılamaz veya şarta bağlı olarak cayılabilir bilanço dışı borçlar	163.119	9.239	79.751	9.239
Toplam Nakit Çıkışları			1.279.607	493.488
Nakit Girişleri				
Teminatlı alacaklar	-	-	-	-
Teminatsız alacaklar	1.419.455	80.402	1.419.455	80.402
Diğer nakit girişleri	63.852	58.860	63.852	58.860
Toplam Nakit Girişleri	1.483.307	139.262	1.483.307	139.262
			Üst sınır uygulanmış değerler	
Toplam YKLV Stoku			1.193.441	942.181
Toplam Net Nakit Çıkışları			326.226	354.436
Likidite Karşılama Oranı (%)			365,83	265,83

(*) Haftalık basit aritmetik ortalama alınmak suretiyle hesaplanan değerlerin son üç ay için hesaplanan basit aritmetik ortalaması.

DEUTSCHE BANK ANONİM ŞİRKETİ

1 OCAK – 30 HAZİRAN 2020 ARA HESAP DÖNEMİNE AİT KONSOLİDE OLMAYAN FİNANSAL TABLOLARA İLİŞKİN AÇIKLAMA VE DİPNOTLAR

(Tutarlar aksi belirtilmedikçe Bin Türk Lirası (“TL”) olarak ifade edilmiştir.)

MALİ BÜNYEYE VE RİSK YÖNETİMİNE İLİŞKİN BİLGİLER (devamı)

V. Likidite riskine ilişkin açıklamalar (devamı)

Önceki Dönem	Dikkate Alınma Oranı Uygulanmamış Toplam Değer (*)		Dikkate Alınma Oranı Uygulanmış Toplam Değer (*)	
	TP+YP	YP	TP+YP	YP
Yüksek Kaliteli Likit Varlıklar				
Yüksek Kaliteli Likit Varlıklar			722.887	511.769
Nakit çıkışları				
Gerçek kişi mevduat ve perakende mevduat	39.976	19.066	3.998	1.907
İstikrarlı mevduat	-	-	-	-
Düşük istikrarlı mevduat	39.976	19.066	3.998	1.907
Gerçek kişi mevduat ve perakende mevduat dışında kalan teminatsız borçlar	1.686.311	861.928	727.254	409.235
Operasyonel mevduat	625.186	301.112	156.296	75.278
Operasyonel olmayan mevduat	889.298	411.379	401.175	184.520
Diğer teminatsız borçlar	171.827	149.437	169.783	149.437
Teminatsız Borçlar	-	-	-	-
Diğer nakit çıkışları	597.644	54.110	354.450	54.112
Türev yükümlülükler ve teminat tamamlama yükümlülükleri	192.320	54.110	192.320	54.112
Yapılandırılmış finansal araçlardan borçlar	-	-	-	-
Finansal piyasalara olan borçlar için verilen ödeme taahhütleri ile diğer bilanço dışı yükümlülükler	405.324	-	162.130	-
Herhangi bir şarta bağlı olmaksızın cayılabilir bilanço dışı diğer yükümlülükler ile sözleşmeye dayalı diğer yükümlülükler	91.397	34.469	4.570	1.723
Diğer cayılamaz veya şarta bağlı olarak cayılabilir bilanço dışı borçlar	319.521	-	201.699	-
Toplam Nakit Çıkışları			1.291.971	466.977
Nakit Girişleri				
Teminatsız alacaklar	-	-	-	-
Teminatsız alacaklar	1.201.941	115.646	1.201.941	115.646
Diğer nakit girişleri	190.727	165.157	190.727	165.157
Toplam Nakit Girişleri	1.392.668	280.803	1.392.668	280.803
			Üst sınır uygulanmış değerler	
Toplam YKLV Stoku			722.887	511.769
Toplam Net Nakit Çıkışları			322.993	199.281
Likidite Karşılama Oranı (%)			223,81	256,81

(*) Haftalık basit aritmetik ortalama alınmak suretiyle hesaplanan değerlerin son üç ay için hesaplanan basit aritmetik ortalaması.

Bankaların kısa vadede oluşabilecek net nakit çıkışlarını karşılayacak düzeyde yüksek kaliteli likit varlık stoku bulundurmalarını sağlamak amacıyla “Likidite Karşılama Oranı”, BDDK tarafından yayımlanan “Bankaların Likidite Karşılama Oranı Hesaplamasına İlişkin Yönetmelik” çerçevesinde hesaplanmaktadır. Söz konusu oranın seviyesi, Banka’nın her an nakde çevirebileceği ve herhangi bir teminata konu etmediği likit varlıklarının düzeyi ile Banka’nın varlık, yükümlülük ve bilanço dışı işlemlerinden kaynaklanan muhtemel net nakit giriş ve çıkışlarından doğrudan etkilenmektedir.

TCMB zorunlu karşılık hesaplarında yabancı para rezerv opsiyonunun kullanıldığı, bankalar ve TCMB yabancı para serbest hesabında yüksek tutarlı bakiye bulundurulduğu haftalarda, likidite karşılama oranında dönemsel artışlar görülmektedir. Diğer taraftan, fon kaynakları içinde kurumsal ve banka kaynaklı fonların payının yükseldiği, uzun vadeli yabancı fonların bir aylık vade penceresine girdiği haftalarda, likidite karşılama oranında dalgalanmalar olabilmektedir. Banka’nın likidite karşılama oranı 2020 yılında Türk Parası’nda ve yabancı parada yüksek kaliteli varlıkların artışı sebebiyle 2019 yılına kıyasla artış göstermiştir.

Banka’nın yüksek kaliteli likit varlık stoku; TCMB nezdindeki hesapların yanı sıra T.C. Başbakanlık Hazine Müsteşarlığı tarafından ihraç edilmiş ve repo işlemine veya teminata konu edilmemiş borçlanma senetlerinden oluşmaktadır. Banka’nın temel fonlama kaynağını ise alınan krediler ve mevduat oluşturmaktadır.

Büyük çoğunlukla riskten korunma amaçlı olarak kullanılan türev ürünler içerisinde en önemli yer tutan kalemler kur riski için yapılan forward işlemler ile faiz oranı riski kapsamında gerçekleştirilen swap işlemleridir.

Banka’nın yüksek kaliteli likit varlıkları, TCMB nezdindeki hesaplar (%86) ve Hazine Müsteşarlığı tarafından ihraç edilmiş menkul kıymetlerden (%14) oluşmaktadır. Fon kaynakları ise esas olarak mevduat (%23), bankalar (%51) ile bilançodışı borçlar (%17) arasında dağılmıştır.

DEUTSCHE BANK ANONİM ŞİRKETİ

1 OCAK – 30 HAZİRAN 2020 ARA HESAP DÖNEMİNE AİT KONSOLİDE OLMAYAN FİNANSAL TABLOLARA İLİŞKİN AÇIKLAMA VE DİPNOTLAR

(Tutarlar aksi belirtilmedikçe Bin Türk Lirası (“TL”) olarak ifade edilmiştir.)

MALİ BÜNYEYE VE RİSK YÖNETİMİNE İLİŞKİN BİLGİLER (devamı)

V. Likidite riskine ilişkin açıklamalar (devamı)

1. Ödemelerin, varlık ve yükümlülükler ile faiz oranlarının uyumu varsa mevcut uyumsuzluğun karlılık üzerindeki muhtemel etkisi

Banka'nın varlık ve yükümlülükleri pozitif faiz getirisi taşımaktadır. Gerçeğe uygun değer farkı diğer kapsamlı gelire yansıtılan finansal varlıklar altında sınıflanan devlet borçlanma senetleri ise piyasanın en likit kağıtları olup piyasa değişikliklerinde likide edilebilmektedirler.

2. Banka'nın kısa ve uzun vadeli likidite ihtiyacının karşılandığı iç ve dış kaynaklar, kullanılmayan önemli likidite kaynakları

Banka likidite riskinden korunmak amacıyla varlık ve yükümlülükler arasında vade uyumunun sağlanmasını gözetmekte, piyasa dalgalanmaları neticesinde ortaya çıkabilecek likidite ihtiyacının eksiksiz bir biçimde sağlanabilmesi amacıyla likit değerler muhafaza etmektedir.

Likidite karşılama oranları, 21 Mart 2014 tarih ve 28948 sayılı Resmi Gazete'de yayımlanan “Bankaların Likidite Karşılama Oranı Hesaplamasına İlişkin Yönetmelik” uyarınca 1 Ocak 2015 tarihinden itibaren haftalık olarak hesaplanmaktadır. Likidite karşılama oranlarının 2020 yılı için yabancı para aktif ve pasiflerde en az %80, toplam aktif ve pasiflerde en az %100 olması gerekmektedir. 30 Haziran 2020 ve 31 Aralık 2019 dönemlerinde son üç ay için hesaplanan likidite karşılama oranlarının en yüksek ve en düşük olduğu haftalar aşağıdaki gibidir.

	Cari Dönem		Önceki Dönem	
	YP	YP + TP	YP	YP + TP
En Düşük	% 202,50	% 240,58	% 154,67	% 181,76
Haftası	19 Haziran 2020	1 Mayıs 2020	29 Kasım 2019	8 Kasım 2019
En Yüksek	% 388,15	% 600,49	% 724,69	% 320,53
Haftası	8 Mayıs 2020	8 Mayıs 2020	13 Aralık 2019	13 Aralık 2019

DEUTSCHE BANK ANONİM ŞİRKETİ

1 OCAK – 30 HAZİRAN 2020 ARA HESAP DÖNEMİNE AİT KONSOLİDE OLMAYAN FİNANSAL TABLOLARA İLİŞKİN AÇIKLAMA VE DİPNOTLAR

(Tutarlar aksi belirtilmedikçe Bin Türk Lirası (“TL”) olarak ifade edilmiştir.)

MALİ BÜNYEYE VE RİSK YÖNETİMİNE İLİŞKİN BİLGİLER (devamı)

V. Likidite riskine ilişkin açıklamalar (devamı)

3. Banka'nın nakit akışlarının miktar ve kaynaklarının değerlendirilmesi

Yukarıdaki maddelerde de açıklandığı üzere Banka nakit çıkışlarını tam olarak ve zamanında karşılayacak düzeyde ve nitelikte nakit mevcuduna ve nakit girişine sahiptir.

Sözleşmeye dayalı türev olmayan finansal yükümlülüklerin kalan vade dağılımı:

Cari Dönem	Kayıtlı değeri	Brüt nominal çıkış	Vadesiz	1 aya kadar	1-3 ay	3-12 ay	1-5 yıl	5 yıl ve üzeri
Bankalar Mevduatı	457.991	457.991	457.991	-	-	-	-	-
Diğer Mevduat	911.096	911.100	594.774	316.127	-	199	-	-
Diğer Mali Kuruluşlardan Sağlanan Fonlar	1.479.213	1.479.536	-	631.226	115.619	732.691	-	-
Para Piyasalarına Borçlar	-	-	-	-	-	-	-	-
Muhtelif Borçlar	28.649	28.649	28.649	-	-	-	-	-
Toplam	2.876.949	2.877.276	1.081.414	947.353	115.619	732.890	-	-

Önceki Dönem	Kayıtlı değeri	Brüt nominal çıkış	Vadesiz	1 aya kadar	1-3 ay	3-12 ay	1-5 yıl	5 yıl ve üzeri
Bankalar Mevduatı	676.942	676.942	676.942	-	-	-	-	-
Diğer Mevduat	855.927	856.052	486.455	369.597	-	-	-	-
Diğer Mali Kuruluşlardan Sağlanan Fonlar	379.084	379.047	-	-	132.996	246.051	-	-
Para Piyasalarına Borçlar	-	-	-	-	-	-	-	-
Muhtelif Borçlar	15.151	15.151	15.151	-	-	-	-	-
Toplam	1.927.104	1.927.192	1.178.548	369.597	132.996	246.051	-	-

Yukarıdaki tablo, Banka'nın finansal yükümlülüklerinin muhtemel en yakın sözleşme vadesine göre iskonto edilmemiş nakit çıkışlarını göstermektedir.

DEUTSCHE BANK ANONİM ŞİRKETİ

1 OCAK – 30 HAZİRAN 2020 ARA HESAP DÖNEMİNE AİT KONSOLİDE OLMAYAN FİNANSAL TABLOLARA İLİŞKİN AÇIKLAMA VE DİPNOTLAR

(Tutarlar aksi belirtilmedikçe Bin Türk Lirası (“TL”) olarak ifade edilmiştir.)

MALİ BÜNYEYE VE RİSK YÖNETİMİNE İLİŞKİN BİLGİLER (devamı)

V. Likidite riskine ilişkin açıklamalar (devamı)

4. Aktif ve pasif kalemlerin kalan vadelerine göre gösterimi

Cari Dönem	Vadesiz	1 Aya Kadar	1-3 Ay	3-12 Ay	1-5 Yıl	5 Yıl ve Üzeri	Dağıtıl- mayan	Toplam
Varlıklar								
Nakit Değ. (Kasa, Efektif Deposu, Yoldaki Paralar, Satın Alınan Çekler) ve Merkez Bankaları (***)	49.759	349.243	-	-	-	-	(218)	398.784
Bankalar (***)	6.367	1.339.271	-	-	-	-	(1.283)	1.344.355
Gerçeğe Uygun Değer Farkı Kar veya Zarara Yansıtılan Menkul Değerler	-	26.183	-	2.103	11.855	10.240	-	50.381
Para Piyasalarından Alacaklar (***)	-	250.047	-	-	-	-	(137)	249.910
Gerçeğe Uygun Değer Farkı Diğer Kapsamlı Gelire Yansıtılan Finansal Varlıklar	-	47.569	8.836	75.234	146.375	-	-	278.014
Krediler ve Alacaklar (***)	-	417.112	154.419	670.850	-	-	(3.855)	1.238.526
İtfa Edilmiş Maliyeti Üzerinden Değerlenen Finansal Varlıklar	-	-	-	-	-	-	-	-
Diğer Varlıklar (*) (***)	-	2.489	5.534	47.716	-	-	92.548	148.287
Toplam Varlıklar	56.126	2.431.914	168.789	795.903	158.230	10.240	87.055	3.708.257
Yükümlülükler								
Bankalar Mevduatı	457.991	-	-	-	-	-	-	457.991
Diğer Mevduat	594.774	316.126	-	196	-	-	-	911.096
Diğer Mali Kuruluşlar, Sağl. Fonlar	-	631.227	115.623	732.363	-	-	-	1.479.213
Para Piyasalarına Borçlar	-	-	-	-	-	-	-	-
Muhtelif Borçlar	28.649	-	-	-	-	-	-	28.649
Diğer Yükümlülükler (**)	23.824	31.617	463	10.539	-	-	764.865	831.308
Toplam Yükümlülükler	1.105.238	978.970	116.086	743.098	-	-	764.865	3.708.257
Likidite (Açığı)/Fazlası	(1.049.112)	1.452.944	52.703	52.805	158.230	10.240	(677.810)	-
Net Bilanço Dışı Pozisyonu								
Türev Finansal Araçlardan Alacaklar	-	57.910	4.712	3.138	-	-	-	65.760
Türev Finansal Araçlardan Borçlar	-	58.311	4.711	3.131	-	-	-	66.153
Gayrinakdi Krediler	-	20.035	23.464	101.433	70.538	88.466	-	303.936
Önceki Dönem								
Toplam Aktifler	244.202	1.462.194	560.400	341.430	66.153	280	67.105	2.741.764
Toplam Yükümlülükler	1.199.295	402.335	133.736	265.773	-	-	740.625	2.741.764
Likidite (Açığı)/Fazlası	(955.093)	1.059.859	426.664	75.657	66.153	280	(673.520)	-
Net Bilanço Dışı Pozisyonu								
Türev Finansal Araçlardan Alacaklar	-	257.932	48.338	85.272	-	-	-	391.542
Türev Finansal Araçlardan Borçlar	-	258.105	48.264	85.231	-	-	-	391.600
Gayrinakdi Krediler	-	10.239	8.256	74.800	70.550	90.273	-	254.118

(*) 32.987 TL tutarındaki maddi duran varlıklar, 4.707 TL tutarındaki maddi olmayan duran varlıklar, 8.303 TL tutarındaki vergi varlığı, 372 TL tutarındaki türev finansal varlıklar ve 101.918 TL tutarındaki diğer aktifler diğer varlıklar satırında gösterilmiştir.

(**) 764.865 TL tutarındaki özkaynaklar, 30.880 TL tutarındaki karşılıklar, 729 TL tutarındaki türev finansal yükümlülüklerinin gerçeğe uygun değer farkı kar zarara yansıtılan kısmı, 26.580 TL tutarındaki kiralama işlemlerinden yükümlülükler bakiyeleri ve 8.254 TL tutarındaki vergi borcu bakiyeleri, diğer yükümlülükler satırında gösterilmiştir.

(***) Beklenen zarar karşılığı tutarları ilgili bilanço kalemleri ile netleştirilmiştir ve dağıtılamayan kolonunda verilmiştir.

DEUTSCHE BANK ANONİM ŞİRKETİ

1 OCAK – 30 HAZİRAN 2020 ARA HESAP DÖNEMİNE AİT KONSOLİDE OLMAYAN FİNANSAL TABLOLARA İLİŞKİN AÇIKLAMA VE DİPNOTLAR

(Tutarlar aksi belirtilmedikçe Bin Türk Lirası (“TL”) olarak ifade edilmiştir.)

MALİ BÜNYEYE VE RİSK YÖNETİMİNE İLİŞKİN BİLGİLER (devamı)

VI. Kaldıraç Oranına İlişkin Bilgiler

Banka'nın kaldıraç oranı, bilanço içi varlıkların artışı sebebiyle 30 Haziran 2020 tarihi itibarıyla 31 Aralık 2019 yılına kıyasla azalış göstermiştir.

Bilanço içi varlıklar	Cari dönem (*)	Önceki Dönem (*)
1 Bilanço içi varlıklar (Türev finansal araçlar ile kredi türevleri hariç, teminatlar dahil)	4.106.987	3.026.304
2 (Ana sermayeden indirilen varlıklar)	(6.914)	(6.853)
3 Bilanço içi varlıklara ilişkin toplam risk tutarı (1 ve 2 nci satırların toplamı)	4.100.073	3.019.451
Türev finansal araçlar ile kredi türevleri		
4 Türev finansal araçlar ile kredi türevlerinin yenileme maliyeti	289	1.839
5 Türev finansal araçlar ile kredi türevlerinin potansiyel kredi risk tutarı	890	5.717
6 Türev finansal araçlar ile kredi türevlerine ilişkin toplam risk tutarı (4 ve 5 inci satırların toplamı)	1.179	7.556
Menkul kıymet veya emtia teminatlı finansman işlemleri		
Menkul kıymet veya emtia teminatlı finansman işlemlerinin menkul kıymet veya emtia teminatlı finansman işlemlerinin risk tutarı (Bilanço içi hariç)	-	-
8 Aracılık edilen işlemlerden kaynaklanan risk tutarı	-	-
9 Menkul kıymet veya emtia teminatlı finansman işlemlerine ilişkin toplam risk tutarı (7 ve 8 inci satırların toplamı)	-	-
Bilanço dışı işlemler		
10 Bilanço dışı işlemlerin brüt nominal tutarı	767.878	1.116.687
11 (Krediye dönüştürme oranları ile çarpımdan kaynaklanan düzeltme tutarı)	-	-
12 Bilanço dışı işlemlere ilişkin toplam risk tutarı (10 ve 11inci satırların toplamı)	767.878	1.116.687
Sermaye ve toplam risk		
13 Ana sermaye	755.150	724.036
14 Toplam risk tutarı (3, 6, 9 ve 12 nci satırların toplamı)	4.869.130	4.143.694
Kaldıraç oranı		
15 Kaldıraç oranı	15,84	17,54

(*) Üç aylık ortalama tutarlardır.

DEUTSCHE BANK ANONİM ŞİRKETİ

1 OCAK - 30 HAZİRAN 2020 ARA HESAP DÖNEMİNE AİT KONSOLİDE OLMAYAN FİNANSAL TABLOLARA İLİŞKİN AÇIKLAMA VE DİPNOTLAR

(Tutarlar aksi belirtilmedikçe Bin Türk Lirası ("TL") olarak ifade edilmiştir.)

MALİ BÜNYEYE VE RİSK YÖNETİMİNE İLİŞKİN BİLGİLER (devamı)

VII. Risk Yönetimine İlişkin Açıklamalar

23 Ekim 2015 tarihinde 29511 sayılı Resmi Gazete’de yayımlanan ve 31 Mart 2016 tarihi itibarıyla yürürlüğe giren “Bankalarca Risk Yönetimine İlişkin Kamuya Yapılacak Açıklamalar Hakkında Tebliğ” uyarınca hazırlanan dipnotlar ve ilgili açıklamalar bu bölümde verilmektedir. Banka’nın sermaye yeterliliği hesaplamasında standart yaklaşım kullanıldığından, İçsel Derecelendirmeye Dayalı Yaklaşım (“İDD”) kapsamında hazırlanması gereken tablolar verilmemiştir.

a. Risk Yönetimi ve Risk Ağırlıklı Tutarlara İlişkin Genel Açıklamalar

1. Risk ağırlıklı tutarlara genel bakış:

	Risk Ağırlıklı Tutarlar		Asgari Sermaye Yükümlülüğü	
	Cari Dönem	Önceki Dönem	Cari Dönem	Önceki Dönem
1 Kredi riski (karşı taraf kredi riski hariç)	1.659.249	1.495.390	132.740	119.631
2 Standart yaklaşım	1.659.249	1.495.390	132.740	119.631
3 İçsel derecelendirmeye dayalı yaklaşım	-	-	-	-
4 Karşı taraf kredi riski	393	2.899	31	232
5 Karşı taraf kredi riski için standart yaklaşım	393	2.899	31	232
6 İçsel model yöntemi	-	-	-	-
7 Basit risk ağırlığı yaklaşımı veya içsel modeller yaklaşımında bankacılık hesabındaki hisse senedi pozisyonları	-	-	-	-
8 KYK’ya yapılan yatırımlar- içerik yöntemi	-	-	-	-
9 KYK’ya yapılan yatırımlar-izahname yöntemi	-	-	-	-
10 KYK’ya yapılan yatırımlar-% 1250 risk ağırlığı yöntemi	-	-	-	-
11 Takas riski	-	-	-	-
12 Bankacılık hesaplarındaki menkul kıymetleştirme pozisyonları	-	-	-	-
13 İDD derecelendirmeye dayalı yaklaşım	-	-	-	-
14 İDD denetim otoritesi formülü yaklaşım	-	-	-	-
15 Standart basitleştirilmiş denetim otoritesi formülü yaklaşım	-	-	-	-
16 Piyasa riski	8.302	5.013	664	401
17 Standart yaklaşım	8.302	5.013	664	401
18 İçsel model yaklaşımları	-	-	-	-
19 Operasyonel risk	494.749	412.387	39.580	32.991
20 Temel gösterge yaklaşımı	494.749	412.387	39.580	32.991
21 Standart yaklaşım	-	-	-	-
22 İleri ölçüm yaklaşımı	-	-	-	-
23 Özkaynaklardan indirim eşiklerinin altındaki tutarlar (%250 risk ağırlığına tabi)	-	-	-	-
24 En düşük değer ayarlamaları	-	-	-	-
25 Toplam (1+4+7+8+9+10+11+12+16+19+23+24)	2.162.693	1.915.689	173.015	153.255

b. Kredi Riski Açıklamaları

1. Varlıkların kredi kalitesi

Cari Dönem	Yasal konsolidasyona göre hazırlanan finansala tablolarda yer alan TMS uyarınca değerlendirilmiş brüt tutarı		Karşılıklar/amortisman ve değer düşüklüğü		Net Değer
	Temerrüt Etmemiş	Temerrüt Etmemiş	Cari Dönem (*)	Cari Dönem	
1 Krediler	-	1.242.381	3.855	1.238.526	
2 Borçlanma Araçları	-	278.014	1.410	276.604	
3 Bilanço dışı alacaklar	-	419.250	66	419.184	
4 Toplam	-	1.939.645	5.331	1.934.314	

(*) Beklenen zarar karşılıklarını içermektedir.

DEUTSCHE BANK ANONİM ŞİRKETİ

1 OCAK – 30 HAZİRAN 2020 ARA HESAP DÖNEMİNE AİT KONSOLİDE OLMAYAN FİNANSAL TABLOLARA İLİŞKİN AÇIKLAMA VE DİPNOTLAR

(Tutarlar aksi belirtilmedikçe Bin Türk Lirası (“TL”) olarak ifade edilmiştir.)

MALİ BÜNYEYE VE RİSK YÖNETİMİNE İLİŞKİN BİLGİLER (devamı)

VII. Risk Yönetimine İlişkin Açıklamalar (devamı)

1. Varlıkların kredi kalitesi (devamı)

Önceki Dönem	Yasal konsolidasyona göre hazırlanan finansal tablolarında yer alan TMS uyarınca değerlendirilmiş brüt tutarı		Karşılıklar/amortisman ve değer düşüklüğü	Net Değer
	Temerrüt Etmemiş	Temerrüt Etmemiş	Önceki Dönem (*)	Önceki Dönem
1 Krediler	-	1.041.585	222	1.041.363
2 Borçlanma Araçları	-	242.293	1.276	241.017
3 Bilanço dışı alacaklar	-	1.168.748	64	1.168.684
4 Toplam	-	2.452.626	1.562	2.451.064

(*) Beklenen zarar karşılıklarını içermektedir.

2. Temerrüde düşmüş alacaklar ve borçlanma araçları stoğundaki değişimler

Banka'nın temerrüde düşmüş alacağı bulunmamaktadır (31 Aralık 2019- bulunmamaktadır).

3. Kredi riski azaltım teknikleri- Genel bakış

Cari Dönem		Teminatsız alacaklar:	Teminat ile	Teminat ile	Finansal garantiler	Finansal garantiler ile	Kredi türevleri	Kredi türevleri ile
		TMS uyarınca değerlendirilmiş tutar	korunan alacaklar	korunan alacakların teminatlı kısımları	ile korunan alacaklar	korunan alacakların teminatlı kısımları	ile korunan alacaklar	korunan alacakların teminatlı kısımları
1	Krediler	1.242.381	-	-	-	-	-	-
2	Borçlanma Araçları	278.014	-	-	-	-	-	-
3	Toplam	1.520.395	-	-	-	-	-	-
4	Temerrüde düşmüş	-	-	-	-	-	-	-

Önceki Dönem		Teminatsız alacaklar:	Teminat ile	Teminat ile	Finansal garantiler	Finansal garantiler ile	Kredi türevleri	Kredi türevleri ile
		TMS uyarınca değerlendirilmiş tutar	korunan alacaklar	korunan alacakların teminatlı kısımları	ile korunan alacaklar	korunan alacakların teminatlı kısımları	ile korunan alacaklar	korunan alacakların teminatlı kısımları
1	Krediler	1.041.585	-	-	-	-	-	-
2	Borçlanma Araçları	242.293	-	-	-	-	-	-
3	Toplam	1.283.878	-	-	-	-	-	-
4	Temerrüde düşmüş	-	-	-	-	-	-	-

DEUTSCHE BANK ANONİM ŞİRKETİ

1 OCAK – 30 HAZİRAN 2020 ARA HESAP DÖNEMİNE AİT KONSOLİDE OLMAYAN FİNANSAL TABLOLARA İLİŞKİN AÇIKLAMA VE DİPNOTLAR

(Tutarlar aksi belirtilmedikçe Bin Türk Lirası (“TL”) olarak ifade edilmiştir.)

MALİ BÜNYEYE VE RİSK YÖNETİMİNE İLİŞKİN BİLGİLER (devamı)

VII. Risk Yönetimine İlişkin Açıklamalar (devamı)

4. Standart Yaklaşım- Maruz kalınan kredi riski ve kredi riski azaltım etkileri

Cari Dönem	Kredi dönüşüm oranı ve kredi riski azaltımından önce alacak tutarı		Kredi dönüşüm oranı ve kredi riski azaltımından sonra alacak tutarı		Risk ağırlıklı tutar ve risk ağırlıklı tutar yoğunluğu		
	Bilanço içi tutar	Bilanço dışı tutar	Bilanço içi tutar	Bilanço dışı tutar	Risk ağırlıklı tutar	Risk ağırlıklı tutar yoğunluğu	
1	Merkezi yönetimlerden veya merkez bankalarından alacaklar	975.481	-	972.188	-	69	0,01%
2	Bölgesel yönetimlerden veya yerel yönetimlerden alacaklar	-	-	-	-	-	-
3	İdari birimlerden ve ticari olmayan girişimlerden alacaklar	-	-	-	-	-	-
4	Çok taraflı kalkınma bankalarından alacaklar	-	-	-	-	-	-
5	Uluslararası teşkilatlardan alacaklar	-	-	-	-	-	-
6	Bankalardan ve aracı kurumlardan alacaklar	1.837.478	198.030	1.832.436	97.131	758.802	39,32%
7	Kurumsal alacaklar	809.049	188.549	809.963	55.212	865.175	100,00%
8	Perakende alacaklar	-	408	-	408	164	40,27%
9	İkamet amaçlı gayrimenkul ipotegi ile teminatlandırılan alacaklar	-	-	-	-	-	-
10	Ticari amaçlı gayrimenkul ipotegi ile teminatlandırılan alacaklar	-	-	-	-	-	-
11	Tahsil gecikmiş alacaklar	-	-	-	-	-	-
12	Kuruca riski yüksek belirlenmiş alacaklar	-	-	-	-	-	-
13	İpotek teminatlı menkul kıymetler	-	-	-	-	-	-
14	Bankalardan ve aracı kurumlardan olan kısa vadeli alacaklar ile kısa vadeli kurumsal alacaklar	-	-	-	-	-	-
15	Kolektif yatırım kuruluşu niteliğindeki yatırımlar	-	-	-	-	-	-
16	Diğer alacaklar	42.486	-	42.486	-	35.430	83,39%
17	Hisse senedi yatırımları	-	-	-	-	-	-
18 Toplam	3.664.494	386.987	3.657.073	152.751	1.659.640	56,37%	

Önceki Dönem	Kredi dönüşüm oranı ve kredi riski azaltımından önce alacak tutarı		Kredi dönüşüm oranı ve kredi riski azaltımından sonra alacak tutarı		Risk ağırlıklı tutar ve risk ağırlıklı tutar yoğunluğu		
	Bilanço içi tutar	Bilanço dışı tutar	Bilanço içi tutar	Bilanço dışı tutar	Risk ağırlıklı tutar	Risk ağırlıklı tutar yoğunluğu	
1	Merkezi yönetimlerden veya merkez bankalarından alacaklar	897.056	-	894.332	-	199.408	22,30%
2	Bölgesel yönetimlerden veya yerel yönetimlerden alacaklar	-	-	-	-	-	-
3	İdari birimlerden ve ticari olmayan girişimlerden alacaklar	-	-	-	-	-	-
4	Çok taraflı kalkınma bankalarından alacaklar	-	-	-	-	-	-
5	Uluslararası teşkilatlardan alacaklar	-	-	-	-	-	-
6	Bankalardan ve aracı kurumlardan alacaklar	738.317	905.835	737.777	80.241	186.853	22,84%
7	Kurumsal alacaklar	1.038.052	261.357	1.037.471	46.098	1.083.569	100,00%
8	Perakende alacaklar	-	1.372	-	760	760	100,00%
9	İkamet amaçlı gayrimenkul ipotegi ile teminatlandırılan alacaklar	-	-	-	-	-	-
10	Ticari amaçlı gayrimenkul ipotegi ile teminatlandırılan alacaklar	-	-	-	-	-	-
11	Tahsil gecikmiş alacaklar	-	-	-	-	-	-
12	Kuruca riski yüksek belirlenmiş alacaklar	-	-	-	-	-	-
13	İpotek teminatlı menkul kıymetler	-	-	-	-	-	-
14	Bankalardan ve aracı kurumlardan olan kısa vadeli alacaklar ile kısa vadeli kurumsal alacaklar	-	-	-	-	-	-
15	Kolektif yatırım kuruluşu niteliğindeki yatırımlar	-	-	-	-	-	-
16	Diğer alacaklar	32.606	-	32.606	-	25.273	77,51%
17	Hisse senedi yatırımları	-	-	-	-	-	-
18 Toplam	2.706.031	1.168.564	2.702.186	127.099	1.495.863	52,87%	

DEUTSCHE BANK ANONİM ŞİRKETİ

1 OCAK – 30 HAZİRAN 2020 ARA HESAP DÖNEMİNE AİT KONSOLİDE OLMAYAN FİNANSAL TABLOLARA İLİŞKİN AÇIKLAMA VE DİPNOTLAR

(Tutarlar aksi belirtilmedikçe Bin Türk Lirası (“TL”) olarak ifade edilmiştir.)

MALİ BÜNYEYE VE RİSK YÖNETİMİNE İLİŞKİN BİLGİLER (devamı)

VII. Risk Yönetimine İlişkin Açıklamalar (devamı)

5. Standart Yaklaşım- Risk sınıflarına ve risk ağırlıklarına göre alacaklar

Cari Dönem

Risk sınıfları	Derecelendirilme										Toplam risk tutarı (KDO ve KRA sonrası)
	%0	%10	%20 Derecelendirilmemiş	%50	%50 Derecelendirilme miş	%75	%100 Derecelendirilmemiş	%150	%200	Diğerleri	
1 Merkezi yönetimlerden veya merkez bankalarından alacaklar	972.121	-	-	-	-	-	69	-	-	-	972.190
2 Bölgesel yönetimlerden veya yerel yönetimlerden alacaklar	-	-	-	-	-	-	-	-	-	-	-
3 İdari birimlerden ve ticari olmayan girişimlerden alacaklar	-	-	-	-	-	-	-	-	-	-	-
4 Çok taraflı kalkınma bankalarından alacaklar	-	-	-	-	-	-	-	-	-	-	-
5 Uluslararası teşkilatlardan alacaklar	-	-	-	-	-	-	-	-	-	-	-
6 Bankalardan ve aracı kurumlardan alacaklar	-	-	1.402.545	-	97.472	-	429.549	-	-	-	1.929.566
7 Kurumsal alacaklar	-	-	-	-	-	-	865.175	-	-	-	865.175
8 Perakende alacaklar	-	-	-	-	-	219	-	-	-	-	219
9 İkamet amaçlı gayrimenkul ipotegi ile teminatlandırılan alacaklar	-	-	-	-	-	-	-	-	-	-	-
10 Ticari amaçlı gayrimenkul ipotegi ile teminatlandırılan alacaklar	-	-	-	-	-	-	-	-	-	-	-
11 Tahsil gecikmiş alacaklar	-	-	-	-	-	-	-	-	-	-	-
12 Kurulca riski yüksek belirlenmiş alacaklar	-	-	-	-	-	-	-	-	-	-	-
13 İpotek teminatlı menkul kıymetler	-	-	-	-	-	-	-	-	-	-	-
14 Bankalardan ve aracı kurumlardan olan kısa vadeli alacaklar ile kısa vadeli kurumsal alacaklar	-	-	-	-	-	-	-	-	-	-	-
15 Kolektif yatırım kuruluşu niteliğindeki yatırımlar	-	-	-	-	-	-	-	-	-	-	-
16 Hisse senedi yatırımları	-	-	-	-	-	-	-	-	-	-	-
17 Diğer alacaklar	7.055	-	-	-	-	-	35.431	-	-	-	42.486
18 Toplam	979.176	-	1.402.545	-	97.472	219	1.330.224	-	-	-	3.809.636

Önceki Dönem

Risk sınıfları	Derecelendirilme										Toplam risk tutarı (KDO ve KRA sonrası)
	%0	%10	%20 Derecelendirilmemiş	%50	%50 Derecelendirilme miş	%75	%100 Derecelendirilmemiş	%150	%200	Diğerleri	
1 Merkezi yönetimlerden veya merkez bankalarından alacaklar	694.924	-	-	-	-	-	199.408	-	-	-	894.332
2 Bölgesel yönetimlerden veya yerel yönetimlerden alacaklar	-	-	-	-	-	-	-	-	-	-	-
3 İdari birimlerden ve ticari olmayan girişimlerden alacaklar	-	-	-	-	-	-	-	-	-	-	-
4 Çok taraflı kalkınma bankalarından alacaklar	-	-	-	-	-	-	-	-	-	-	-
5 Uluslararası teşkilatlardan alacaklar	-	-	-	-	-	-	-	-	-	-	-
6 Bankalardan ve aracı kurumlardan alacaklar	-	-	736.167	-	81.112	-	739	-	-	-	818.018
7 Kurumsal alacaklar	-	-	-	-	-	-	1.084.509	-	-	-	1.084.509
8 Perakende alacaklar	-	-	-	-	-	761	-	-	-	-	761
9 İkamet amaçlı gayrimenkul ipotegi ile teminatlandırılan alacaklar	-	-	-	-	-	-	-	-	-	-	-
10 Ticari amaçlı gayrimenkul ipotegi ile teminatlandırılan alacaklar	-	-	-	-	-	-	-	-	-	-	-
11 Tahsil gecikmiş alacaklar	-	-	-	-	-	-	-	-	-	-	-
12 Kurulca riski yüksek belirlenmiş alacaklar	-	-	-	-	-	-	-	-	-	-	-
13 İpotek teminatlı menkul kıymetler	-	-	-	-	-	-	-	-	-	-	-
14 Bankalardan ve aracı kurumlardan olan kısa vadeli alacaklar ile kısa vadeli kurumsal alacaklar	-	-	-	-	-	-	-	-	-	-	-
15 Kolektif yatırım kuruluşu niteliğindeki yatırımlar	-	-	-	-	-	-	-	-	-	-	-
16 Hisse senedi yatırımları	-	-	-	-	-	-	-	-	-	-	-
17 Diğer alacaklar	7.334	-	-	-	-	-	25.272	-	-	-	32.606
18 Toplam	702.258	-	736.167	-	81.112	761	1.309.928	-	-	-	2.830.226

DEUTSCHE BANK ANONİM ŞİRKETİ

1 OCAK – 30 HAZİRAN 2020 ARA HESAP DÖNEMİNE AİT KONSOLİDE OLMAYAN FİNANSAL TABLOLARA İLİŞKİN AÇIKLAMA VE DİPNOTLAR

(Tutarlar aksi belirtilmedikçe Bin Türk Lirası (“TL”) olarak ifade edilmiştir.)

MALİ BÜNYEYE VE RİSK YÖNETİMİNE İLİŞKİN BİLGİLER (devamı)

VII. Risk Yönetimine İlişkin Açıklamalar (devamı)

c. Karşı Taraf Kredi Riski (“KKR”) Açıklamaları

1. Karşı taraf kredi riskinin ölçüm yöntemlerine göre değerlendirilmesi

Cari Dönem	Yenileme maliyeti	Potansiyel kredi riski tutarı	EBPRT (*)	Yasal risk tutarının hesaplanması için kullanılan	Kredi riski azaltımı sonrası risk tutarı	Risk ağırlıklı tutarlar	
1	Standart yaklaşım - KKR (türevler için)	2	1.017	-	-	1.019	-
	İçsel Model Yöntemi (türev finansal araçlar, repo işlemleri, menkul kıymetler veya emtia ödünç verme veya ödünç alma işlemleri, takas süresi uzun işlemler ile kredili menkul kıymet işlemleri için)	-	-	-	-	-	-
2	Kredi riski azaltımı için kullanılan basit yöntem- (repo işlemleri, menkul kıymetler veya emtia ödünç verme veya ödünç alma işlemleri, takas süresi uzun işlemler ile kredili menkul kıymet işlemleri için)	-	-	-	-	-	-
3	Kredi riski azaltımı için kapsamlı yöntem –(repo işlemleri, menkul kıymetler veya emtia ödünç verme veya ödünç alma işlemleri, takas süresi uzun işlemler ile kredili menkul kıymet işlemleri için)	-	-	-	-	-	-
4	Repo işlemleri, menkul kıymetler veya emtia ödünç verme veya ödünç alma işlemleri, takas süresi uzun işlemler ile kredili menkul kıymet işlemleri için riske maruz değer	-	-	-	-	-	-
5	Repo işlemleri, menkul kıymetler veya emtia ödünç verme veya ödünç alma işlemleri, takas süresi uzun işlemler ile kredili menkul kıymet işlemleri için riske maruz değer	-	-	-	-	-	-
6	Toplam	2	1.017	-	-	1.019	-

Önceki Dönem	Yenileme maliyeti	Potansiyel kredi riski tutarı	EBPRT (*)	Yasal risk tutarının hesaplanması için kullanılan alfa	Kredi riski azaltımı sonrası risk tutarı	Risk ağırlıklı tutarlar	
1	Standart yaklaşım - KKR (türevler için)	12	6.666	-	-	6.678	2.588
2	İçsel Model Yöntemi (türev finansal araçlar, repo işlemleri, menkul kıymetler veya emtia ödünç verme veya ödünç alma işlemleri, takas süresi uzun işlemler ile kredili menkul kıymet işlemleri için)	-	-	-	-	-	-
3	Kredi riski azaltımı için kullanılan basit yöntem- (repo işlemleri, menkul kıymetler veya emtia ödünç verme veya ödünç alma işlemleri, takas süresi uzun işlemler ile kredili menkul kıymet işlemleri için)	-	-	-	-	-	-
4	Kredi riski azaltımı için kapsamlı yöntem –(repo işlemleri, menkul kıymetler veya emtia ödünç verme veya ödünç alma işlemleri, takas süresi uzun işlemler ile kredili menkul kıymet işlemleri için)	-	-	-	-	-	-
5	Repo işlemleri, menkul kıymetler veya emtia ödünç verme veya ödünç alma işlemleri, takas süresi uzun işlemler ile kredili menkul kıymet işlemleri için riske maruz değer	-	-	-	-	-	-
6	Toplam	12	6.666	-	-	6.678	2.588

(*) Efkatif beklenen pozitif risk tutarı

2. Kredi değerlendirme ayarlamaları (“KDA”) için sermaye yükümlülüğü

Cari Dönem	Risk tutarı (Kredi riski azaltımı teknikleri kullanımı sonrası)	Risk ağırlıklı tutarlar
	Gelişmiş yöntemlere göre KDA sermaye yükümlülüğüne tabi portföylerin toplam tutarı	-
1	(i) Riske maruz değer bileşeni (3*çarpan dahil)	-
2	(ii) Stres riske maruz değer (3*çarpan dahil)	-
3	Standart yöntemlere göre KDA sermaye yükümlülüğüne tabi portföylerin toplam tutarı	1.019
4	KDA sermaye yükümlülüğüne tabi toplam tutar	225

DEUTSCHE BANK ANONİM ŞİRKETİ

1 OCAK – 30 HAZİRAN 2020 ARA HESAP DÖNEMİNE AİT KONSOLİDE OLMAYAN FİNANSAL TABLOLARA İLİŞKİN AÇIKLAMA VE DİPNOTLAR

(Tutarlar aksi belirtilmedikçe Bin Türk Lirası (“TL”) olarak ifade edilmiştir.)

MALİ BÜNYEYE VE RİSK YÖNETİMİNE İLİŞKİN BİLGİLER (devamı)

VII. Risk Yönetimine İlişkin Açıklamalar (devamı)

2. Kredi değerlendirme ayarlamaları (“KDA”) için sermaye yükümlülüğü (devamı)

Önceki Dönem		Risk tutarı (Kredi riski azaltım teknikleri kullanımı sonrası)	Risk ağırlıklı tutarlar
	Gelişmiş yöntemle göre KDA sermaye yükümlülüğüne tabi portföylerin toplam tutarı	-	-
1	(i) Riske maruz değer bileşeni (3*çarpan dahil)	-	-
2	(ii) Stres riske maruz değer (3*çarpan dahil)	-	-
3	Standart yöntemle göre KDA sermaye yükümlülüğüne tabi portföylerin toplam tutarı	6.678	2.588
4	KDA sermaye yükümlülüğüne tabi toplam tutar	1.661	1.661

3. Standart Yaklaşım- Risk sınıfları ve risk ağırlıklarına göre karşı taraf kredi riski

Cari Dönem

Risk sınıfları	0%	10%	20%	50%	75%	100%	150%	Diğer	Toplam kredi riski (*)
Merkezi yönetimlerden ve merkez bankalarından alacaklar	-	-	-	-	-	-	-	-	-
Bölgesel veya yerel yönetimlerden alacaklar	-	-	-	-	-	-	-	-	-
İdari birimlerden ve ticari olmayan girişimlerden alacaklar	-	-	-	-	-	-	-	-	-
Çok taraflı kalkınma bankalarından alacaklar	-	-	-	-	-	-	-	-	-
Uluslararası teşkilatlardan alacaklar	-	-	-	-	-	-	-	-	-
Bankalar ve aracı kurumlarından alacaklar	-	-	553	354	30	-	-	-	937
Kurumsal alacaklar	-	-	-	-	-	13	-	-	13
Perakende alacaklar	-	-	-	-	-	-	-	-	-
Gayrimenkul ipotegiyle teminatlandırılmış alacaklar	-	-	-	-	-	-	-	-	-
Tahsil gecikmiş alacaklar	-	-	-	-	-	-	-	-	-
Kuruca riski yüksek olarak belirlenen alacaklar	-	-	-	-	-	-	-	-	-
İpotek teminatlı menkul kıymetler	-	-	-	-	-	-	-	-	-
Menkul kıymetleştirme pozisyonları	-	-	-	-	-	-	-	-	-
Kısa vadeli kredi derecelendirmesi bulunan bankalar ve aracı kurumlarından alacaklar ile kurumsal alacaklar	-	-	-	-	-	-	-	-	-
Kolektif yatırım kuruluşu niteliğindeki yatırımlar	-	-	-	-	-	-	-	-	-
Hisse senedi yatırımları	-	-	-	-	-	-	-	-	-
Diğer alacaklar	-	-	-	-	-	-	-	-	-
Diğer varlıklar (**)	-	-	-	-	-	-	-	-	-
Toplam	-	-	553	354	30	13	-	-	950

Önceki Dönem

Risk sınıfları	0%	10%	20%	50%	75%	100%	150%	Diğer	Toplam kredi riski (*)
Merkezi yönetimlerden ve merkez bankalarından alacaklar	-	-	-	-	-	-	-	-	-
Bölgesel veya yerel yönetimlerden alacaklar	-	-	-	-	-	-	-	-	-
İdari birimlerden ve ticari olmayan girişimlerden alacaklar	-	-	-	-	-	-	-	-	-
Çok taraflı kalkınma bankalarından alacaklar	-	-	-	-	-	-	-	-	-
Uluslararası teşkilatlardan alacaklar	-	-	-	-	-	-	-	-	-
Bankalar ve aracı kurumlarından alacaklar	-	-	3.481	1.959	-	-	-	-	5.440
Kurumsal alacaklar	-	-	-	-	-	936	-	-	936
Perakende alacaklar	-	-	-	-	-	-	-	-	-
Gayrimenkul ipotegiyle teminatlandırılmış alacaklar	-	-	-	-	-	-	-	-	-
Tahsil gecikmiş alacaklar	-	-	-	-	-	-	-	-	-
Kuruca riski yüksek olarak belirlenen alacaklar	-	-	-	-	-	-	-	-	-
İpotek teminatlı menkul kıymetler	-	-	-	-	-	-	-	-	-
Menkul kıymetleştirme pozisyonları	-	-	-	-	-	-	-	-	-
Kısa vadeli kredi derecelendirmesi bulunan bankalar ve aracı kurumlarından alacaklar ile kurumsal alacaklar	-	-	-	-	-	-	-	-	-
Kolektif yatırım kuruluşu niteliğindeki yatırımlar	-	-	-	-	-	-	-	-	-
Hisse senedi yatırımları	-	-	-	-	-	-	-	-	-
Diğer alacaklar	-	-	-	-	-	-	-	-	-
Diğer varlıklar (**)	-	-	-	-	-	-	-	-	-
Toplam	-	-	3.481	1.959	-	936	-	-	6.376

(*) Toplam kredi riski: Karşı taraf kredi riski ölçüm teknikleri uygulandıktan sonra sermaye yeterliliği hesaplamasıyla ilgili olan tutar.

(**) Diğer varlıklar: “Merkezi karşı tarafa olan riskler” tablosunda raporlanan karşı taraf kredi riski içinde yer almayan miktarları içerir.

DEUTSCHE BANK ANONİM ŞİRKETİ

1 OCAK – 30 HAZİRAN 2020 ARA HESAP DÖNEMİNE AİT KONSOLİDE OLMAYAN FİNANSAL TABLOLARA İLİŞKİN AÇIKLAMA VE DİPNOTLAR

(Tutarlar aksi belirtilmedikçe Bin Türk Lirası (“TL”) olarak ifade edilmiştir.)

MALİ BÜNYEYE VE RİSK YÖNETİMİNE İLİŞKİN BİLGİLER (devamı)

VII. Risk Yönetimine İlişkin Açıklamalar (devamı)

4. Karşı taraf kredi riski için kullanılan teminatlar:

	Türev Finansal Arac Teminatları				Diğer İşlem Teminatları	
	Alınan teminatlar		Verilen teminatlar		Alınan teminatlar	Verilen teminatlar
	Ayrılmış	Ayrılmamış	Ayrılmış	Ayrılmamış		
Cari Dönem						
Nakit - yerli para	-	-	-	-	-	-
Nakit - yabancı para	1.542	-	-	38.541	-	-
Devlet tahvil/bono-yerli	-	-	-	-	-	-
Devlet tahvil/bono-diğer	-	-	-	-	-	-
Kamu kurum tahvil/bono	-	-	-	-	-	-
Kurumsal tahvil/bono	-	-	-	-	-	-
Hisse Senedi	-	-	-	-	-	-
Diğer Teminatlar	-	-	-	-	-	-
Toplam	1.542	-	-	38.541	-	-

	Türev Finansal Arac Teminatları				Diğer İşlem Teminatları	
	Alınan teminatlar		Verilen teminatlar		Alınan teminatlar	Verilen teminatlar
	Ayrılmış	Ayrılmamış	Ayrılmış	Ayrılmamış		
Önceki Dönem						
Nakit - yerli para	-	-	-	-	-	-
Nakit - yabancı para	-	-	-	-	-	-
Devlet tahvil/bono-yerli	1.995	-	-	29.701	-	-
Devlet tahvil/bono-diğer	-	-	-	-	-	-
Kamu kurum tahvil/bono	-	-	-	-	-	-
Kurumsal tahvil/bono	-	-	-	-	-	-
Hisse Senedi	-	-	-	-	-	-
Diğer Teminatlar	-	-	-	-	-	-
Toplam	1.995	-	-	29.701	-	-

5. Kredi türevleri:

Bulunmamaktadır.

6. Merkezi karşı tarafa (“MKT”) olan riskler

Karşı taraflar merkezi karşı taraflar, bankalar, kurumsal ve ticari firmalardan oluşmaktadır. Merkezi karşı tarafa olan riskler, verilen teminatlar ve ödenmiş garanti fonu tutarını içermektedir.

d. Menkul Kıymetleştirme Açıklamaları:

Banka'nın menkul kıymetleştirme işlemleri bulunmamaktadır.

DEUTSCHE BANK ANONİM ŞİRKETİ

1 OCAK – 30 HAZİRAN 2020 ARA HESAP DÖNEMİNE AİT KONSOLİDE OLMAYAN FİNANSAL TABLOLARA İLİŞKİN AÇIKLAMA VE DİPNOTLAR

(Tutarlar aksi belirtilmedikçe Bin Türk Lirası (“TL”) olarak ifade edilmiştir.)

MALİ BÜNYEYE VE RİSK YÖNETİMİNE İLİŞKİN BİLGİLER (devamı)

VII. Risk Yönetimine İlişkin Açıklamalar (devamı)

e. Piyasa Riski Açıklamaları

1. Standart Yaklaşım:

		Cari Dönem	Önceki Dönem
		Risk Ağırlıklı	Risk Ağırlıklı
		Tutarlar	Tutarlar
	Dolaysız (peşin) ürünler (*)	8.302	5.013
1	Faiz oranı riski (genel ve spesifik)	2.890	813
2	Hisse senedi riski (genel ve spesifik)	-	-
3	Kur riski	5.412	4.200
4	Emtia riski	-	-
	Opsiyonlar	-	-
5	Basitleştirilmiş yaklaşım	-	-
6	Delta-plus metodu	-	-
7	Senaryo yaklaşımı	-	-
8	Menkul kıymetleştirme	-	-
9	Toplam	8.302	5.013

(*) Dolaysız (peşin) ürünler: Opsiyonlu olmayan ürünlerdeki pozisyonları ifade etmektedir.

DEUTSCHE BANK ANONİM ŞİRKETİ

1 OCAK – 30 HAZİRAN 2020 ARA HESAP DÖNEMİNE AİT KONSOLİDE OLMAYAN FİNANSAL TABLOLARA İLİŞKİN AÇIKLAMA VE DİPNOTLAR

(Tutarlar aksi belirtilmedikçe Bin Türk Lirası (“TL”) olarak ifade edilmiştir.)

MALİ BÜNYEYE VE RİSK YÖNETİMİNE İLİŞKİN BİLGİLER (devamı)

VIII. Faaliyet bölümlerine ilişkin açıklamalar

30 Haziran 2020 ve 31 Aralık 2019 tarihlerinde sona eren hesap dönemlerine ait faaliyet bölümlerine ilişkin bilgiler aşağıdaki tabloda sunulmuştur:

Cari Dönem	Kurumsal Bankacılık	Sabit Getirili ve Döviz	Diğer (*)	Dağıtılamayan	Banka toplam faaliyeti
30 Haziran 2020					
Faaliyet Geliri	51.198	13.478	47.568	-	112.244
Net Faaliyet Karı/ (Zararı)	18.047	(11.986)	30.247	-	36.308
Vergi Öncesi Kar/(Zarar)	18.047	(11.986)	30.247	-	36.308
Vergi Karşılığı (-)	-	-	-	(7.875)	(7.875)
Dönem Net Karı (Zararı)	18.047	(11.986)	30.247	(7.875)	28.433
30 Haziran 2020					
Bölüm Varlıkları	825.945	549.281	2.333.031	-	3.708.257
Bölüm Yükümlülükleri	1.338.721	16.408	1.588.263	-	2.943.392
Özkaynaklar	-	-	-	764.865	764.865
Önceki Dönem					
	Kurumsal Bankacılık	Sabit Getirili ve Döviz	Diğer (*)	Dağıtılamayan	Banka toplam faaliyeti
30 Haziran 2019					
Faaliyet Geliri	87.364	10.077	76.146	-	173.587
Net Faaliyet Karı/ (Zararı)	46.186	976	58.387	-	105.549
Vergi Öncesi Kar/(Zarar)	46.186	976	58.387	-	105.549
Vergi Karşılığı (-)	-	-	-	(23.364)	(23.364)
Dönem Net Karı (Zararı)	46.186	976	58.387	(23.364)	82.185
31 Aralık 2019					
Bölüm Varlıkları	1.045.168	91.054	1.605.542	-	2.741.764
Bölüm Yükümlülükleri	1.038.685	-	962.454	-	2.001.139
Özkaynaklar	-	-	-	740.625	740.625

(*) Özkaynak ve Hazine Bölümünden oluşmaktadır.

DEUTSCHE BANK ANONİM ŞİRKETİ

1 OCAK - 30 HAZİRAN 2020 ARA HESAP DÖNEMİNE AİT KONSOLİDE OLMAYAN FİNANSAL TABLOLARA İLİŞKİN AÇIKLAMA VE DİPNOTLAR

(Tutarlar aksi belirtilmedikçe Bin Türk Lirası ("TL") olarak ifade edilmiştir.)

BEŞİNCİ BÖLÜM

FİNANSAL TABLOLARA İLİŞKİN AÇIKLAMA VE DİPNOTLAR

I. Aktif Kalemlere İlişkin Açıklama ve Dipnotlar

1. Nakit değerler ve TCMB hesabına ilişkin bilgiler

1.a Nakit değerler ve T.C. Merkez Bankası hesabına ilişkin bilgiler

	Cari Dönem		Önceki Dönem	
	TP	YP	TP	YP
Kasa/Efektif	36	582	3.400	4.393
TCMB	49.141	349.243	21.325	541.738
Diğer	-	-	-	-
Toplam	49.177	349.825	24.725	546.131

1.b T.C. Merkez Bankası hesabına ilişkin bilgiler

	Cari Dönem		Önceki Dönem	
	TP	YP	TP	YP
Vadesiz Serbest Hesap	49.141	-	21.313	199.518
Vadeli Serbest Hesap	-	30.487	-	19.728
Vadeli Serbest Olmayan Hesap	-	318.756	12	322.492
Toplam	49.141	349.243	21.325	541.738

DEUTSCHE BANK ANONİM ŞİRKETİ

1 OCAK – 30 HAZİRAN 2020 ARA HESAP DÖNEMİNE AİT KONSOLİDE OLMAYAN FİNANSAL TABLOLARA İLİŞKİN AÇIKLAMA VE DİPNOTLAR

(Tutarlar aksi belirtilmedikçe Bin Türk Lirası (“TL”) olarak ifade edilmiştir.)

FİNANSAL TABLOLARA İLİŞKİN AÇIKLAMA VE DİPNOTLAR (devamı)

1.c Zorunlu karşılıklara ilişkin açıklamalar

Banka, TCMB'nin “Zorunlu Karşılıklar Hakkında 2013/15 sayılı Tebliğ”ine göre Türk parası ve yabancı para yükümlülükleri için TCMB nezdinde zorunlu karşılık tesis etmektedir. Zorunlu karşılıklar TCMB'de “Zorunlu Karşılıklar Hakkında Tebliğ”e göre Türk Lirası, USD, EUR ve standart altın cinsinden tutulabilmektedir.

Banka, TCMB'nin 24 Ocak 2020 tarihli yazısına istinaden, ABD doları cinsinden mevduat yükümlülükleri için tutulması gereken zorunlu karşılık tutarı üzerinden yıllık binde 25 oranında, ABD doları dışındaki dövizler cinsinden mevduat yükümlülükleri için tutulması gereken zorunlu karşılık tutarı üzerinden onbinde 25 oranında yıllık komisyon tutarı ödemesi yapmaktadır.

30 Haziran 2020 tarihi itibarıyla Türk parası zorunlu karşılık için geçerli oranlar, vade yapısına göre %1 ile %7 aralığında (31 Aralık 2019: %1 ile %7 aralığında); yabancı para zorunlu karşılık için geçerli oranlar ise vade yapısına göre %5 ile %21 aralığındadır (31 Aralık 2019: %5 ile %21 aralığında).

2. Gerçeğe uygun değer farkı kar/zarara yansıtılan finansal varlıklara ilişkin bilgiler

2.a Gerçeğe uygun değer farkı kar/zarara yansıtılan finansal varlıklar

2.a.1 Teminata verilen/ bloke edilen gerçeğe uygun değer farkı kar/zarara yansıtılan finansal varlıklara ilişkin bilgiler

Bulunmamaktadır (31 Aralık 2019: Bulunmamaktadır).

2.a.2 Repo işlemlerine konu olan gerçeğe uygun değer farkı kar/zarara yansıtılan finansal varlıklar

Bulunmamaktadır (31 Aralık 2019: Bulunmamaktadır).

2.b Türev finansal varlıkların gerçeğe uygun değer farkı kar/zarara yansıtılan kısmı

	Cari Dönem		Önceki Dönem	
	TP	YP	TP	YP
Vadeli İşlemler	-	325	-	955
Swap İşlemleri	-	47	-	1.777
Futures İşlemleri	-	-	-	-
Opsiyonlar	-	-	-	-
Diğer	-	-	-	-
Toplam	-	372	-	2.732

DEUTSCHE BANK ANONİM ŞİRKETİ

1 OCAK – 30 HAZİRAN 2020 ARA HESAP DÖNEMİNE AİT KONSOLİDE OLMAYAN FİNANSAL TABLOLARA İLİŞKİN AÇIKLAMA VE DİPNOTLAR

(Tutarlar aksi belirtilmedikçe Bin Türk Lirası (“TL”) olarak ifade edilmiştir.)

FİNANSAL TABLOLARA İLİŞKİN AÇIKLAMA VE DİPNOTLAR (devamı)

3. Bankalara ilişkin bilgiler

3.a. Bankalara ilişkin bilgiler

	Cari Dönem		Önceki Dönem	
	TP	YP	TP	YP
Bankalar				
Yurtiçi	1.339.659	332	684.675	323
Yurtdışı	1	5.646	28.026	14.791
Yurtdışı Merkez ve Şubeler	-	-	-	-
Toplam	1.339.660	5.978	712.701	15.114

4. Gerçeğe uygun değer farkı diğer kapsamlı gelire yansıtılan finansal varlıklar

	Cari Dönem		Önceki Dönem	
	TP	YP	TP	YP
Borçlanma Senetleri	278.921	-	242.861	-
Borsada İşlem Gören	278.921	-	242.861	-
Borsada İşlem Görmeyen	-	-	-	-
Hisse Senetleri	-	-	-	-
Borsada İşlem Gören	-	-	-	-
Borsada İşlem Görmeyen	-	-	-	-
Değer Azalma Karşılığı (-)	907	-	568	-
Toplam	278.014	-	242.293	-

4.a.1 Teminata verilen/ bloke edilen gerçeğe uygun değer farkı diğer kapsamlı gelire yansıtılan finansal varlıklara ilişkin bilgiler

30 Haziran 2020 tarihi itibarıyla teminata verilen/bloke edilen gerçeğe uygun değer farkı diğer kapsamlı gelire yansıtılan finansal varlık tutarı 23.817 TL'dir. (31 Aralık 2019: 14.039 TL)

4.a.2 Repo işlemlerine konu olan gerçeğe uygun değer farkı diğer kapsamlı gelire yansıtılan finansal varlıklar

Bulunmamaktadır (31 Aralık 2019: Bulunmamaktadır).

5. Kredilere ilişkin açıklamalar

5.a Banka'nın ortaklarına ve mensuplarına verilen her çeşit kredi veya avansın bakiyesine ilişkin bilgiler

	Cari Dönem		Önceki Dönem	
	Nakdi	Gayrinakdi	Nakdi	Gayrinakdi
Banka Ortaklarına Verilen Doğrudan Krediler	-	120.456	-	87.167
Tüzel Kişi Ortaklara Verilen Krediler	-	120.456	-	87.167
Gerçek Kişi Ortaklara Verilen Krediler	-	-	-	-
Banka Ortaklarına Verilen Dolaylı Krediler	57.358	-	78.148	-
Banka Mensuplarına Verilen Krediler	-	-	-	-
Toplam	57.358	120.456	78.148	87.167

DEUTSCHE BANK ANONİM ŞİRKETİ

1 OCAK – 30 HAZİRAN 2020 ARA HESAP DÖNEMİNE AİT KONSOLİDE OLMAYAN FİNANSAL TABLOLARA İLİŞKİN AÇIKLAMA VE DİPNOTLAR

(Tutarlar aksi belirtilmedikçe Bin Türk Lirası (“TL”) olarak ifade edilmiştir.)

FİNANSAL TABLOLARA İLİŞKİN AÇIKLAMA VE DİPNOTLAR (devamı)

5.b Birinci ve ikinci grup krediler, diğer alacaklar ile yeniden yapılandırılan ya da yeni bir itfa planına bağlanan krediler ve diğer alacaklara ilişkin bilgiler

Cari Dönem	Standart Nitelikli Krediler	Yakın İzlemedeki Krediler		
		Yeniden Yapılandırma Kapsamında Yer Almayanlar	Yeniden Yapılandırılanlar	
Nakdi Krediler			Sözleşme Koşullarında Değişiklik	Yeniden Finansman
İhtisas Dışı Krediler	1.242.381	-	-	-
İşleme Kredileri	485.470	-	-	-
İhracat Kredileri	249.881	-	-	-
İthalat Kredileri	-	-	-	-
Mali Kesime Verilen Krediler	432.933	-	-	-
Tüketici Kredileri	-	-	-	-
Kredi Kartları	-	-	-	-
Diğer	74.097	-	-	-
İhtisas Kredileri	-	-	-	-
Diğer Alacaklar	-	-	-	-
Toplam	1.242.381	-	-	-

Önceki Dönem	Standart Nitelikli Krediler	Yakın İzlemedeki Krediler		
		Yeniden Yapılandırma Kapsamında Yer Almayanlar	Yeniden Yapılandırılanlar	
Nakdi Krediler			Sözleşme Koşullarında Değişiklik	Yeniden Finansman
İhtisas Dışı Krediler	1.041.585	-	-	-
İşleme Kredileri	552.934	-	-	-
İhracat Kredileri	276.417	-	-	-
İthalat Kredileri	-	-	-	-
Mali Kesime Verilen Krediler	135.996	-	-	-
Tüketici Kredileri	-	-	-	-
Kredi Kartları	-	-	-	-
Diğer	76.238	-	-	-
İhtisas Kredileri	-	-	-	-
Diğer Alacaklar	-	-	-	-
Toplam	1.041.585	-	-	-

	Cari Dönem		Önceki Dönem	
	Standart Nitelikli Krediler	Yakın İzlemedeki Krediler	Standart Nitelikli Krediler	Yakın İzlemedeki Krediler
12 Aylık Beklenen Zarar Karşılığı	3.855	-	222	-
Kredi Riskinde Önemli Artış	-	-	-	-
Toplam	3.855	-	222	-

DEUTSCHE BANK ANONİM ŞİRKETİ

1 OCAK – 30 HAZİRAN 2020 ARA HESAP DÖNEMİNE AİT KONSOLİDE OLMAYAN FİNANSAL TABLOLARA İLİŞKİN AÇIKLAMA VE DİPNOTLAR

(Tutarlar aksi belirtilmedikçe Bin Türk Lirası (“TL”) olarak ifade edilmiştir.)

FİNANSAL TABLOLARA İLİŞKİN AÇIKLAMA VE DİPNOTLAR (devamı)

5.c Tüketici kredileri, bireysel kredi kartları, personel kredileri ve personel kredi kartlarına ilişkin bilgiler

30 Haziran 2020 tarihi itibarıyla, Banka'nın tüketici kredileri, bireysel kredi kartları, personel kredileri ve personel kredi kartları bulunmamaktadır (31 Aralık 2019: Bulunmamaktadır).

5.d Taksitli ticari kredileri ve kurumsal kredi kartlarına ilişkin bilgiler

30 Haziran 2020 tarihi itibarıyla kredili mevduat hesabı bakiyesi 29.948 TL'dir (31 Aralık 2019: 2.228 TL).

5.e Yurtiçi ve yurtdışı kredilerin dağılımı

	Cari Dönem	Önceki Dönem
Yurtiçi Krediler	1.242.381	1.037.394
Yurtdışı Krediler	-	4.191
Toplam	1.242.381	1.041.585

5.f Bağlı ortaklık ve iştiraklere verilen krediler

Bulunmamaktadır (31 Aralık 2019: Bulunmamaktadır).

5.g Kredilere ilişkin olarak ayrılan özel karşılıklar veya temerrüt (üçüncü aşama) karşılıkları

Bulunmamaktadır (31 Aralık 2019: Bulunmamaktadır).

5.h Donuk finansal varlıklara ilişkin bilgiler (net)

5.h.1 Donuk alacaklardan bankaca yeniden yapılandırılan ya da yeni bir itfa planına bağlanan krediler ve diğer alacaklara ilişkin bilgiler

Bulunmamaktadır (31 Aralık 2019: Bulunmamaktadır).

5.h.2 Toplam donuk finansal varlık hareketlerine ilişkin bilgiler

Bulunmamaktadır (31 Aralık 2019: Bulunmamaktadır).

5.h.3 Yabancı para olarak kullanılan kredilerden kaynaklanan donuk finansal varlıklara ilişkin bilgiler

Bulunmamaktadır (31 Aralık 2019: Bulunmamaktadır).

6. İtfa edilmiş maliyeti ile ölçülen diğer finansal varlıklara ilişkin bilgiler

Bulunmamaktadır (31 Aralık 2019: Bulunmamaktadır).

7. İştiraklere ilişkin bilgiler

Bulunmamaktadır (31 Aralık 2019: Bulunmamaktadır).

8. Bağlı ortaklıklara ilişkin bilgiler

Bulunmamaktadır (31 Aralık 2019: Bulunmamaktadır).

9. Birlikte kontrol edilen ortaklıklara ilişkin bilgiler

Bulunmamaktadır (31 Aralık 2019: Bulunmamaktadır).

10. Kiralama işlemlerinden alacaklara ilişkin bilgiler

Bulunmamaktadır (31 Aralık 2019: Bulunmamaktadır).

11. Riskten korunma amaçlı türev finansal araçlara ilişkin açıklamalar

Bulunmamaktadır (31 Aralık 2019: Bulunmamaktadır).

DEUTSCHE BANK ANONİM ŞİRKETİ

1 OCAK – 30 HAZİRAN 2020 ARA HESAP DÖNEMİNE AİT KONSOLİDE OLMAYAN FİNANSAL TABLOLARA İLİŞKİN AÇIKLAMA VE DİPNOTLAR

(Tutarlar aksi belirtilmedikçe Bin Türk Lirası (“TL”) olarak ifade edilmiştir.)

FİNANSAL TABLOLARA İLİŞKİN AÇIKLAMA VE DİPNOTLAR (devamı)

12. Yatırım amaçlı gayrimenkullere ilişkin açıklamalar

Bulunmamaktadır (31 Aralık 2019: Bulunmamaktadır).

13. Vergi varlığına ilişkin açıklamalar

30 Haziran 2020 tarihi itibarıyla cari vergi varlığı bulunmamaktadır (31 Aralık 2019: Bulunmamaktadır).

Uygulanan muhasebe politikaları ve değerlendirme esasları ile vergi mevzuatı arasındaki zamanlama farkları üzerinden hesaplanan net ertelenmiş vergi varlığı 8.303 TL olarak muhasebeleştirilmiştir (31 Aralık 2019: 3.098 TL).

Önceki dönemlerde üzerinden ertelenmiş vergi aktifi hesaplanmamış ve bilançoya yansıtılmamış indirilebilir geçici fark bulunmamaktadır.

Net ertelenmiş vergi varlığı\borcuna ilişkin detaylı bilgi aşağıdaki gibidir:

	Cari Dönem		Önceki Dönem	
	Birikmiş Geçici Farklar	Ertelenmiş Vergi Varlığı / (Borcu)	Birikmiş Geçici Farklar	Ertelenmiş Vergi Varlığı / (Borcu)
Çalışan Hakları Karşılığı	17.218	3.656	10.747	2.263
Karşılıklar	15.463	3.402	3.360	739
Kiralama İşlemlerinin Kayıtlı Değeri ile Vergi Değeri Arasındaki Farklar	6.806	1.497	2.019	445
Türev Finansal Varlıklar Net Gider Reeskontu	-	-	292	64
Diğer	1.634	361	506	112
Ertelenmiş vergi varlığı	41.121	8.916	16.924	3.623
Maddi ve Maddi Olmayan Duran Varlıkların Kayıtlı Değeri ile Vergi Değeri Arasındaki Farklar	(2.912)	(591)	(2.583)	(525)
Türev Finansal Varlıklar Net Gelir Reeskontu	(102)	(22)	-	-
Ertelenmiş vergi borcu	(3.014)	(613)	(2.583)	(525)
Ertelenmiş vergi varlığı/(borcu), net	38.107	8.303	14.341	3.098

14. Satış amaçlı elde tutulan ve durdurulan faaliyetlere ilişkin duran varlıklar hakkında açıklamalar

Bulunmamaktadır (31 Aralık 2019: Bulunmamaktadır).

15. Diğer aktiflere ilişkin bilgiler

15.a Peşin ödenen gider, vergi ve benzeri işlemlere ilişkin bilgiler

	Cari Dönem	Önceki Dönem
Gelir reeskontları (*)	55.845	41.249
Verilen teminatlar (**)	41.243	30.324
Peşin ödenmiş giderler	1.745	470
Diğer (***)	3.085	2.296
Toplam	101.918	74.339

(*) Gelir reeskontlarının 53.250 TL'si aracılık edilen hizmet gelir tahakkuklarından (31 Aralık 2019:38.446 TL) ve 2.595 TL (31 Aralık 2019:2.803 TL) diğer reeskontlardan oluşmaktadır.

(**) Yapılan türev işlemlerinin karşılığında verilen teminatları içermektedir.

(***) Takasbank'ta tutulan teminatları da içermektedir.

DEUTSCHE BANK ANONİM ŞİRKETİ

1 OCAK – 30 HAZİRAN 2020 ARA HESAP DÖNEMİNE AİT KONSOLİDE OLMAYAN FİNANSAL TABLOLARA İLİŞKİN AÇIKLAMA VE DİPNOTLAR

(Tutarlar aksi belirtilmedikçe Bin Türk Lirası (“TL”) olarak ifade edilmiştir.)

FİNANSAL TABLOLARA İLİŞKİN AÇIKLAMA VE DİPNOTLAR (devamı)

II. Pasif Kalemlere İlişkin Açıklama ve Dipnotlar

1. Mevduatın vade yapısına ilişkin bilgiler

Cari Dönem	Vadesiz	7 Gün İhbarlı	1 Aya Kadar	1-3 Ay	3-6 Ay	6 Ay-1 Yıl	1 Yıl ve Üstü	Toplam
Tasarruf Mevduatı	-	-	-	-	-	-	-	-
Döviz Tevdiat Hesabı	443.457	-	23.949	-	-	-	-	467.406
Yurtiçinde Yer. K.	416.886	-	23.949	-	-	-	-	440.835
Yurtdışında Yer. K.	26.571	-	-	-	-	-	-	26.571
Resmi Kur Mevduatı	-	-	-	-	-	-	-	-
Tic. Kur. Mevduatı	151.150	-	286.997	-	196	-	-	438.343
Diğ. Kur. Mevduatı	167	-	5.180	-	-	-	-	5.347
Kıymetli Maden DH	-	-	-	-	-	-	-	-
Bankalararası Mevduat	457.991	-	-	-	-	-	-	457.991
TC Merkez Bankası	-	-	-	-	-	-	-	-
Yurtiçi Bankalar	-	-	-	-	-	-	-	-
Yurtdışı Bankalar	457.991	-	-	-	-	-	-	457.991
Özel Finans K.	-	-	-	-	-	-	-	-
Diğer	-	-	-	-	-	-	-	-
Toplam	1.052.765	-	316.126	-	196	-	-	1.369.087

Önceki Dönem	Vadesiz	7 Gün İhbarlı	1 Aya Kadar	1-3 Ay	3-6 Ay	6 Ay-1 Yıl	1 Yıl ve Üstü	Toplam
Tasarruf Mevduatı	-	-	-	-	-	-	-	-
Döviz Tevdiat Hesabı	328.282	-	39.216	57.199	-	-	-	424.697
Yurtiçinde Yer. K.	296.050	-	39.216	57.199	-	-	-	392.465
Yurtdışında Yer. K.	32.232	-	-	-	-	-	-	32.232
Resmi Kur Mevduatı	-	-	-	-	-	-	-	-
Tic. Kur. Mevduatı	158.047	-	271.511	-	-	-	-	429.558
Diğ. Kur. Mevduatı	126	-	1.546	-	-	-	-	1.672
Kıymetli Maden DH	-	-	-	-	-	-	-	-
Bankalararası Mevduat	676.942	-	-	-	-	-	-	676.942
TC Merkez Bankası	-	-	-	-	-	-	-	-
Yurtiçi Bankalar	-	-	-	-	-	-	-	-
Yurtdışı Bankalar	676.942	-	-	-	-	-	-	676.942
Özel Finans K.	-	-	-	-	-	-	-	-
Diğer	-	-	-	-	-	-	-	-
Toplam	1.163.397	-	312.273	57.199	-	-	-	1.532.869

1.a Mevduat sigortası kapsamında bulunan ve mevduat sigortası limitini aşan tasarruf mevduatına ilişkin bilgiler

Bulunmamaktadır (31 Aralık 2019: Bulunmamaktadır).

1.b Merkezi yurtdışında bulunan bankanın Türkiye’deki şubesinde bulunan tasarruf mevduatına ilişkin bilgiler

Bulunmamaktadır (31 Aralık 2019: Bulunmamaktadır).

DEUTSCHE BANK ANONİM ŞİRKETİ

1 OCAK - 30 HAZİRAN 2020 ARA HESAP DÖNEMİNE AİT KONSOLİDE OLMAYAN FİNANSAL TABLOLARA İLİŞKİN AÇIKLAMA VE DİPNOTLAR

(Tutarlar aksi belirtilmedikçe Bin Türk Lirası (“TL”) olarak ifade edilmiştir.)

FİNANSAL TABLOLARA İLİŞKİN AÇIKLAMA VE DİPNOTLAR (devamı)

2. Türev finansal yükümlülüklerin gerçeğe uygun değer farkı kar zarara yansılan kısmı

	Cari Dönem		Önceki Dönem	
	TP	YP	TP	YP
Vadeli İşlemler	-	320	-	1.583
Swap İşlemleri	-	409	-	1.441
Futures İşlemleri	-	-	-	-
Opsiyonlar	-	-	-	-
Diğer	-	-	-	-
Toplam	-	729	-	3.024

3. Alınan kredilere ilişkin bilgiler

3.a Bankalar ve diğer mali kuruluşlara ilişkin bilgiler

	Cari Dönem		Önceki Dönem	
	TP	YP	TP	YP
T.C. Merkez Bankası Kredileri	-	-	-	-
Yurtiçi Banka ve Kuruluşlardan	-	-	-	-
Yurtdışı Banka, Kuruluş ve Fonlardan	580.098	899.115	-	379.084
Toplam	580.098	899.115	-	379.084

DEUTSCHE BANK ANONİM ŞİRKETİ

1 OCAK – 30 HAZİRAN 2020 ARA HESAP DÖNEMİNE AİT KONSOLİDE OLMAYAN FİNANSAL TABLOLARA İLİŞKİN AÇIKLAMA VE DİPNOTLAR

(Tutarlar aksi belirtilmedikçe Bin Türk Lirası (“TL”) olarak ifade edilmiştir.)

FİNANSAL TABLOLARA İLİŞKİN AÇIKLAMA VE DİPNOTLAR (devamı)

3.b Alınan kredilerin vade ayırımına göre gösterilmesi

	Cari Dönem		Önceki Dönem	
	TP	YP	TP	YP
Kısa Vadeli	580.098	467.371	-	379.084
Orta ve Uzun Vadeli	-	431.744	-	-
Toplam	580.098	899.115	-	379.084

4. Bilançonun diğer yabancı kaynaklar kalemi, bilanço dışı taahhütler hariç bilanço toplamının %10'unu aşarsa, bunların en az %20'sini oluşturan alt hesapların isim ve tutarları

Bilançonun diğer yabancı kaynaklar kalemi, bilanço dışı taahhütler hariç bilanço toplamının %10'unu aşmamaktadır.

5. Kiralama işlemlerinden borçlara ilişkin bilgiler (net)

	Cari Dönem		Önceki Dönem	
	TP	YP	TP	YP
1 Yıdan Az	4.490	7.925	4.565	3.654
1-4 Yıl Arası	2.675	10.821	-	13.110
4 Yıdan Fazla	669	-	-	-
Toplam	7.834	18.746	4.565	16.764

6. Riskten korunma amaçlı türev finansal borçlara ilişkin bilgiler

Bulunmamaktadır (31 Aralık 2019: Bulunmamaktadır).

DEUTSCHE BANK ANONİM ŞİRKETİ

1 OCAK - 30 HAZİRAN 2020 ARA HESAP DÖNEMİNE AİT KONSOLİDE OLMAYAN FİNANSAL TABLOLARA İLİŞKİN AÇIKLAMA VE DİPNOTLAR

(Tutarlar aksi belirtilmedikçe Bin Türk Lirası (“TL”) olarak ifade edilmiştir.)

FİNANSAL TABLOLARA İLİŞKİN AÇIKLAMA VE DİPNOTLAR (devamı)

7. Karşılıklara ve sermaye benzeri kredilere ilişkin açıklamalar

7.a Tazmin edilmemiş ve nakde dönüşmemiş gayrinakdi krediler beklenen zarar karşılıklarına ilişkin bilgiler

Tazmin edilmemiş ve nakde dönüşmemiş gayrinakdi krediler beklenen zarar karşılıkları 30 Haziran 2020 tarihi itibarıyla 66 TL'dir (31 Aralık 2019: 64 TL).

7.b Çalışan Hakları Karşılığı

Çalışan hakları karşılığına ilişkin yükümlülükler

	Cari Dönem	Önceki Dönem
Personel Prim Karşılığı	11.040	11.284
Kullanılmamış İzin Karşılığı	4.530	3.243
Kıdem Tazminatı Karşılığı	1.648	1.598
Toplam	17.218	16.125

Türk İş Kanunu'na göre, Şirket bir senesini doldurmuş olan ve istifa veya kötü davranış dışındaki sebeplerden Şirket ile ilişkisi kesilen veya hizmet yılını dolduran ve emekliliğini kazanan, askere çağrılan veya vefat eden personeli için kıdem tazminatı ödemekle yükümlüdür. Ödenecek tazminat her hizmet yılı için bir aylık maaş tutarı kadardır ve bu miktar kıdem tazminatı tavanı ile sınırlandırılmıştır.

Kıdem tazminatı yükümlülüğü yasal olarak herhangi bir fonlamaya tabi değil ve herhangi bir fonlama şartı bulunmamaktadır.

Kıdem tazminatı karşılığı çalışanların emekliliği halinde Şirket'in ödemesi gereken muhtemel yükümlülüğünün bugünkü değeri hesaplanarak ayrılmaktadır. TMS 19 işletmenin yükümlülüklerinin hesaplanabilmesi için aktüeryal değerlendirme yöntemlerinin kullanımını gerekli kılmaktadır. Yükümlülüğün belirlenmesinde iskonto oranı, çalışan devir hızı ve gelecekteki maaş artışları gibi konularda varsayımlarda bulunmaktadır. Bu varsayımlar yıllık olarak gözden geçirilmektedir. Bu bağlamda, toplam yükümlülüklerin hesaplanmasında aşağıdaki aktüeryal varsayımlar kullanılmıştır.

	Cari Dönem	Önceki Dönem
Net iskonto oranı	%4,36	%4,36
Beklenen limit / enflasyon artış oranı	%10,20	%10,20
Tahmin edilen kıdem tazminatına hak kazanma oranı	%92,40	%92,40

DEUTSCHE BANK ANONİM ŞİRKETİ

1 OCAK – 30 HAZİRAN 2020 ARA HESAP DÖNEMİNE AİT KONSOLİDE OLMAYAN FİNANSAL TABLOLARA İLİŞKİN AÇIKLAMA VE DİPNOTLAR

(Tutarlar aksi belirtilmedikçe Bin Türk Lirası (“TL”) olarak ifade edilmiştir.)

FİNANSAL TABLOLARA İLİŞKİN AÇIKLAMA VE DİPNOTLAR (devamı)

7.b Çalışan Hakları Karşılığı (devamı)

Kıdem tazminatı karşılığı hareket tablosu aşağıdaki gibidir:

	Cari Dönem	Önceki Dönem
Dönem başı bakiye	1.598	1.235
Cari hizmet maliyeti	87	152
Faiz maliyeti	120	186
Yıl içinde ödenen karşılık (-)	(175)	(277)
Aktüeryal Kayıp (*)	18	302
Toplam	1.648	1.598

(*) Aktüeryal kayıp ve kazançlar, özkaynaklar altında veya Zararda Yeniden Sınıflandırılmayacak Birikmiş Diğer Kapsamlı Gelirler veya Giderler kaleminde muhasebeleştirilmiştir.

7.c Diğer karşılıklara ilişkin bilgiler

7.c.1 Muhtemel riskler için ayrılan serbest karşılıklara ilişkin bilgiler

Bulunmamaktadır (31 Aralık 2019: Bulunmamaktadır).

7.c.2 Diğer karşılıkların, karşılıklar toplamının %10'unu aşması halinde aşım sebepleri ve tutarları

Banka'nın 30 Haziran 2020 tarihi itibarıyla diğer karşılıkları 13.662 TL (31 Aralık 2019: 21.485 TL) olup 10.248 TL'si (31 Aralık 2019: 18.736 TL) Deutsche Bank Grubu ile imzalanan hizmet anlaşmaları gereği yapılacak olan ödemelere ilişkin ayrılan karşılık tutarından oluşmaktadır.

DEUTSCHE BANK ANONİM ŞİRKETİ

1 OCAK – 30 HAZİRAN 2020 ARA HESAP DÖNEMİNE AİT KONSOLİDE OLMAYAN FİNANSAL TABLOLARA İLİŞKİN AÇIKLAMA VE DİPNOTLAR

(Tutarlar aksi belirtilmedikçe Bin Türk Lirası (“TL”) olarak ifade edilmiştir.)

FİNANSAL TABLOLARA İLİŞKİN AÇIKLAMA VE DİPNOTLAR (devamı)

8. Vergi borcuna ilişkin açıklamalar

8.a.1 Vergi karşılığına ilişkin bilgiler

Banka'nın 30 Haziran 2020 tarihi itibarıyla 8.254 TL toplam vergi borcu bulunmaktadır (31 Aralık 2019: 12.072 TL).

8.a.2 Ödenecek vergilere ilişkin bilgiler

	Cari Dönem	Önceki Dönem
Ödenecek Kurumlar Vergisi	4.906	4.559
BSMV	700	2.511
Menkul Sermaye İradı Vergisi	207	474
Ödenecek Katma Değer Vergisi	184	2.388
Kambiyo Muameleleri Vergisi	94	234
Diğer (*)	1.541	1.371
Toplam	7.632	11.537

(*) Söz konusu tutar 1.468 TL tutarında ücretlerden kesilen gelir vergisini içermektedir (31 Aralık 2019: 1.335 TL).

8.a.3 Primlere ilişkin bilgiler

	Cari Dönem	Önceki Dönem
Sosyal Sigorta Primleri-Personel	264	227
Sosyal Sigorta Primleri-İşveren	302	260
Banka Sosyal Yardım Sandığı Primleri-Personel	-	-
Banka Sosyal Yardım Sandığı Primleri-İşveren	-	-
Emekli Sandığı Aidatı ve Karşılıkları-Personel	-	-
Emekli Sandığı Aidatı ve Karşılıkları-İşveren	-	-
İşsizlik Sigortası-Personel	19	16
İşsizlik Sigortası-İşveren	37	32
Diğer	-	-
Toplam	622	535

DEUTSCHE BANK ANONİM ŞİRKETİ

1 OCAK – 30 HAZİRAN 2020 ARA HESAP DÖNEMİNE AİT KONSOLİDE OLMAYAN FİNANSAL TABLOLARA İLİŞKİN AÇIKLAMA VE DİPNOTLAR

(Tutarlar aksi belirtilmedikçe Bin Türk Lirası (“TL”) olarak ifade edilmiştir.)

FİNANSAL TABLOLARA İLİŞKİN AÇIKLAMA VE DİPNOTLAR (devamı)

8.b Ertelenmiş vergi borcuna ilişkin bilgiler

Banka'nın cari dönemde ertelenmiş vergi borcu bulunmamaktadır (31 Aralık 2019: Bulunmamaktadır).
Net ertelenmiş vergi varlığı/borcuna ilişkin detaylı bilgi, Beşinci Bölüm 13 no'lu dipnotta verilmiştir.

9. Özkaynaklara ilişkin bilgiler

9.1 Ödenmiş sermayenin gösterimi

	Cari Dönem	Önceki Dönem
Hisse Senedi Karşılığı	135.000	135.000
İmtiyazlı Hisse Senedi Karşılığı	-	-

9.2 Ödenmiş sermaye tutarı, bankada kayıtlı sermaye sisteminin uygulanıp uygulanmadığı hususunun açıklanması ve bu sistem uygulanıyor ise kayıtlı sermaye tavanı

Banka'da kayıtlı sermaye sistemi uygulanmamaktadır.

9.3 Cari dönem içinde yapılan sermaye artırımları ve kaynakları ile artırılan sermaye payına ilişkin diğer bilgiler

Bulunmamaktadır (31 Aralık 2019: Bulunmamaktadır).

9.4 Cari dönem içinde yeniden değerlendirme fonlarından sermayeye ilave edilen kısma ilişkin bilgiler

Bulunmamaktadır (31 Aralık 2019: Bulunmamaktadır).

9.5 Son mali yılın ve onu takip eden ara dönemin sonuna kadar olan sermaye taahhütleri, bu taahhütlerin genel amacı ve bu taahhütler için gerekli tahmini kaynaklar

Bulunmamaktadır (31 Aralık 2019: Bulunmamaktadır).

9.6 Sermayeyi temsil eden hisse senetlerine tanınan imtiyazlara ilişkin özet bilgiler

Bulunmamaktadır (31 Aralık 2019: Bulunmamaktadır).

9.7 Menkul değerler değer artış fonuna ilişkin açıklamalar

	Cari Dönem		Önceki Dönem	
	TP	YP	TP	YP
İştirakler ve Bağlı Ortaklıklar ve Birlikte Kontrol Edilen Ortaklıklardan (İş Ortaklıklarından)	-	-	-	-
Değerleme Farkı	-	-	-	-
Kur Farkı	-	-	-	-
Gerçeğe Uygun Değer Farkı Diğer Kapsamlı Gelire Yansıtılan Finansal Varlıklardan	1.682	-	7.172	-
Değerleme Farkı	1.682	-	7.172	-
Kur Farkı	-	-	-	-
Toplam	1.682	-	7.172	-

DEUTSCHE BANK ANONİM ŞİRKETİ

1 OCAK - 30 HAZİRAN 2020 ARA HESAP DÖNEMİNE AİT KONSOLİDE OLMAYAN FİNANSAL TABLOLARA İLİŞKİN AÇIKLAMA VE DİPNOTLAR

(Tutarlar aksi belirtilmedikçe Bin Türk Lirası ("TL") olarak ifade edilmiştir.)

FİNANSAL TABLOLARA İLİŞKİN AÇIKLAMA VE DİPNOTLAR (devamı)

III. Nazım Hesaplara İlişkin Açıklama ve Dipnotlar

1. Nazım Hesaplara İlişkin Açıklama

1.a Gayri kabili rücu nitelikteki kredi taahhütlerinin türü ve miktarı

Caylamaz Taahhütlerin Türü	Cari Dönem	Önceki Dönem
Kullanırma Garantili Kredi Tahsis Taahhütleri	81.171	914.199
Vadeli Aktif Değer Alım Satım Taahhütleri	33.547	-
Çekler için Ödeme Taahhütlerimiz	-	-
İhracat Taahh. Kaynaklanan Vergi ve Fon Yükümlülükleri	596	431
Toplam	115.314	914.630

1.b Aşağıdakiler dahil nazım hesap kalemlerinden kaynaklanan muhtemel zararların ve taahhütlerin yapısı ve tutarı

1.b.1 Garantiler, banka aval ve kabulleri ve mali garanti yerine geçen teminatlar ve diğer akreditifler dahil gayrinakdi krediler

30 Haziran 2020 tarihi itibarıyla verilen teminat mektubu 303.936 TL (31 Aralık 2019: 252.628 TL)'dir.

30 Haziran 2020 tarihi itibarıyla akreditif teyidi bulunmamaktadır (31 Aralık 2019: 1.490 TL)'dir.

1.b.2 Kesin teminatlar, geçici teminatlar, kefaletler ve benzeri işlemler

1.b.1 maddesinde açıklananlar dışında bulunmamaktadır.

1.c Gayrinakdi krediler

1.c.1 Gayrinakdi kredilerin toplamı

	Cari Dönem	Önceki Dönem
Nakit Kredi Teminine Yönelik Olarak Açılan Gayrinakdi Krediler	-	-
Bir Yıl veya Daha Az Süreli Asıl Vadeli	-	-
Bir Yıldan Daha Uzun Süreli Asıl Vadeli	-	-
Diğer Gayrinakdi Krediler	303.936	254.118
Toplam	303.936	254.118

DEUTSCHE BANK ANONİM ŞİRKETİ

1 OCAK – 30 HAZİRAN 2020 ARA HESAP DÖNEMİNE AİT KONSOLİDE OLMAYAN FİNANSAL TABLOLARA İLİŞKİN AÇIKLAMA VE DİPNOTLAR

(Tutarlar aksi belirtilmedikçe Bin Türk Lirası (“TL”) olarak ifade edilmiştir.)

FİNANSAL TABLOLARA İLİŞKİN AÇIKLAMA VE DİPNOTLAR (devamı)

IV. Gelir Tablosuna İlişkin Açıklama ve Dipnotlar

1. Faiz gelirlerine ilişkin bilgiler

1.a Kredilerden alınan faiz gelirlerine ilişkin bilgiler (*)

	Cari Dönem		Önceki Dönem	
	TP	YP	TP	YP
Kısa Vadeli Kredilerden	16.088	5.003	86.908	8.698
Orta ve Uzun Vadeli Kredilerden	-	1.543	-	86
Takipteki Alacaklardan Alınan Faizler	-	-	-	-
Kaynak Kul. Destekleme Fonundan Alınan Primler	-	-	-	-
Toplam	16.088	6.546	86.908	8.784

(*) Nakdi kredilere ilişkin, faiz benzeri olarak alınan komisyon gelirlerini de içermektedir.

1.b Bankalardan alınan faiz gelirlerine ilişkin bilgiler

	Cari Dönem		Önceki Dönem	
	TP	YP	TP	YP
T.C. Merkez Bankasından	-	-	2.504	-
Yurtiçi Bankalardan	37.641	1	63.011	139
Yurtdışı Bankalardan	3.007	193	9.302	260
Yurtdışı Merkez ve Şubelerden	-	-	-	-
Toplam	40.648	194	74.817	399

DEUTSCHE BANK ANONİM ŞİRKETİ

1 OCAK – 30 HAZİRAN 2020 ARA HESAP DÖNEMİNE AİT KONSOLİDE OLMAYAN FİNANSAL TABLOLARA İLİŞKİN AÇIKLAMA VE DİPNOTLAR

(Tutarlar aksi belirtilmedikçe Bin Türk Lirası (“TL”) olarak ifade edilmiştir.)

FİNANSAL TABLOLARA İLİŞKİN AÇIKLAMA VE DİPNOTLAR (devamı)

1.c Menkul değerlerden alınan faizlere ilişkin bilgiler

	Cari Dönem		Önceki Dönem	
	TP	YP	TP	YP
Gerçeğe Uygun Değer Farkı Kar veya Zarara				
Yansıtılan Finansal Varlıklar	1.094	-	10.702	-
Gerçeğe Uygun Değer Farkı Diğer Kapsamlı Gelire				
Yansıtılan Finansal Varlıklar	7.238	-	3.440	-
İtfa Edilmiş Maliyeti Üzerinden Değerlenen Finansal Varlıklar	-	-	-	-
Toplam	8.332	-	14.142	-

1.d İştirak ve bağlı ortaklıklardan alınan faiz gelirlerine ilişkin bilgiler

Bulunmamaktadır (30 Haziran 2019: Bulunmamaktadır).

2. Faiz giderlerine ilişkin bilgiler

2.a Kullanılan kredilere verilen faizlere ilişkin bilgiler (*)

	Cari Dönem		Önceki Dönem	
	TP	YP	TP	YP
Bankalara	4.833	516	-	1.750
T.C. Merkez Bankasına	-	-	-	-
Yurtiçi Bankalara	-	-	-	-
Yurtdışı Bankalara	4.833	516	-	1.750
Yurtdışı Merkez ve Şubelere	-	-	-	-
Diğer Kuruluşlara	-	-	-	-
Toplam	4.833	516	-	1.750

(*) Nakdi kredilere ilişkin ödenen ücret ve komisyon giderlerini de içermektedir.

DEUTSCHE BANK ANONİM ŞİRKETİ

1 OCAK - 30 HAZİRAN 2020 ARA HESAP DÖNEMİNE AİT KONSOLİDE OLMAYAN FİNANSAL TABLOLARA İLİŞKİN AÇIKLAMA VE DİPNOTLAR

(Tutarlar aksi belirtilmedikçe Bin Türk Lirası ("TL") olarak ifade edilmiştir.)

FİNANSAL TABLOLARA İLİŞKİN AÇIKLAMA VE DİPNOTLAR (devamı)

2.b İştirak ve bağlı ortaklıklara verilen faiz giderlerine ilişkin bilgiler

Bulunmamaktadır (30 Haziran 2019: Bulunmamaktadır).

2.c İhraç edilen menkul kıymetlere verilen faizlere ilişkin bilgiler

Bulunmamaktadır (30 Haziran 2019: Bulunmamaktadır).

2.d Mevduata ödenen faizin vade yapısına göre gösterimi

Cari dönem	Vadesiz Mevduat	1 Aya Kadar	3 Aya Kadar	6 Aya Kadar	1 Yıla Kadar	1 Yıldan Uzun	Toplam
Türk Parası							
Bankalar Mevduatı	319	724	-	-	-	-	1.043
Tasarruf Mevduatı	-	-	-	-	-	-	-
Resmî Mevduat	-	-	-	-	-	-	-
Ticari Mevduat	64	7.432	1.199	-	-	-	8.695
Diğer Mevduat	-	138	-	-	-	-	138
7 Gün İhbarlı Mevduat	-	-	-	-	-	-	-
Toplam	383	8.294	1.199	-	-	-	9.876
Yabancı Para							
DTH	-	58	46	-	-	-	104
7 Gün İhbarlı Mevduat	-	-	-	-	-	-	-
Kıymetli Maden	-	-	-	-	-	-	-
Bankalar Mevduatı	-	8	-	-	-	-	8
Toplam	-	66	46	-	-	-	112
Genel Toplam	383	8.360	1.245	-	-	-	9.988

DEUTSCHE BANK ANONİM ŞİRKETİ

1 OCAK - 30 HAZİRAN 2020 ARA HESAP DÖNEMİNE AİT KONSOLİDE OLMAYAN FİNANSAL TABLOLARA İLİŞKİN AÇIKLAMA VE DİPNOTLAR

(Tutarlar aksi belirtilmedikçe Bin Türk Lirası (“TL”) olarak ifade edilmiştir.)

FİNANSAL TABLOLARA İLİŞKİN AÇIKLAMA VE DİPNOTLAR (devamı)

2. Faiz giderlerine ilişkin bilgiler (devamı)

2.d Mevduata ödenen faizin vade yapısına göre gösterimi (devamı)

Önceki dönem	Vadesiz Mevduat	1 Aya Kadar	3 Aya Kadar	6 Aya Kadar	1 Yıla Kadar	1 Yılda Uzun	Toplam
Türk Parası							
Bankalar Mevduatı	247	2.880	-	-	-	-	3.127
Tasarruf Mevduatı	-	-	-	-	-	-	-
Resmi Mevduat	-	-	-	-	-	-	-
Ticari Mevduat	46	43.678	3.265	-	-	-	46.989
Diğer Mevduat	-	105	-	-	-	-	105
7 Gün İhbarlı Mevduat	-	-	-	-	-	-	-
Toplam	293	46.663	3.265	-	-	-	50.221
Yabancı Para							
DTH	-	430	181	-	-	-	611
7 Gün İhbarlı Mevduat	-	-	-	-	-	-	-
Kıymetli Maden	-	-	-	-	-	-	-
Bankalar Mevduatı	-	149	-	-	-	-	149
Toplam	-	579	181	-	-	-	760
Genel Toplam	293	47.242	3.446	-	-	-	50.981

3. Ticari kar/zarara ilişkin açıklamalar (Net)

	Cari Dönem	Önceki Dönem
Kar	639.572	765.993
Sermaye Piyasası İşlemleri Karı	17.493	4.537
Türev Finansal İşlemlerden Kar (*)	28.241	129.850
Kambiyo İşlemlerinden Kar	593.838	631.606
Zarar (-)	630.259	768.398
Sermaye Piyasası İşlemleri Zararı	9.119	6.122
Türev Finansal İşlemlerden Zarar (*)	24.647	138.855
Kambiyo İşlemlerinden Zarar	596.493	623.421
Ticari Kar / (Zarar), net	9.313	(2.405)

(*) Türev finansal işlemlere ilişkin kur değişimlerinden kaynaklanan net kar tutarı 2.035 TL (30 Haziran 2019: 53.100 TL)'dir.

DEUTSCHE BANK ANONİM ŞİRKETİ

1 OCAK – 30 HAZİRAN 2020 ARA HESAP DÖNEMİNE AİT KONSOLİDE OLMAYAN FİNANSAL TABLOLARA İLİŞKİN AÇIKLAMA VE DİPNOTLAR

(Tutarlar aksi belirtilmedikçe Bin Türk Lirası (“TL”) olarak ifade edilmiştir.)

FİNANSAL TABLOLARA İLİŞKİN AÇIKLAMA VE DİPNOTLAR (devamı)

4. Diğer faaliyet gelirlerine ilişkin açıklamalar

Banka'nın cari dönemde gelir tablosunda diğer faaliyet gelirlerinin tutarı 7.050 TL (30 Haziran 2019: 9.895 TL)'dir.

	Cari Dönem	Önceki Dönem
Diğer Faaliyet Gelirleri		
Hizmet gelirleri – YP	2.993	4.409
Karşılık iptal geliri	2.228	3.120
Hizmet gelirleri - TP	1.212	1.855
Diğer	617	511
Toplam	7.050	9.895

5. Banka'nın kredi ve diğer alacaklarına ilişkin karşılık giderleri

	Cari Dönem	Önceki Dönem
Beklenen Kredi Zararı Karşılıkları	4.652	326
12 Aylık Beklenen Zarar Karşılığı (Birinci Aşama)	4.652	326
Kredi Riskinde Önemli Artış (İkinci Aşama)	-	-
Temerrüt (Üçüncü Aşama)	-	-
Menkul Değerler Değer Düşüş Karşılıkları	-	-
Gerçeğe Uygun Değer Farkı Kar veya Zarara Yansıtılan FV	-	-
Gerçeğe Uygun Değer Farkı Diğer Kapsamlı Gelire Yansıtılan Varlıklar	-	-
İştirakler, Bağlı Ortaklıklar ve Birlikte Kontrol Edilen Ortaklıklar Değer Düşüş Karşılıkları	-	-
İştirakler	-	-
Bağlı Ortaklıklar	-	-
Birlikte Kontrol Edilen Ortaklıklar	-	-
Diğer	-	-
Toplam	4.652	326

DEUTSCHE BANK ANONİM ŞİRKETİ

1 OCAK – 30 HAZİRAN 2020 ARA HESAP DÖNEMİNE AİT KONSOLİDE OLMAYAN FİNANSAL TABLOLARA İLİŞKİN AÇIKLAMA VE DİPNOTLAR

(Tutarlar aksi belirtilmedikçe Bin Türk Lirası (“TL”) olarak ifade edilmiştir.)

FİNANSAL TABLOLARA İLİŞKİN AÇIKLAMA VE DİPNOTLAR (devamı)

6. Diğer faaliyet giderlerine ilişkin bilgiler

	Cari Dönem	Önceki Dönem
Kıdem Tazminatı Karşılığı	32	-
Banka Sosyal Yardım Sandığı Varlık Açıkları Karşılığı	-	-
Maddi Duran Varlık Değer Düşüş Giderleri	-	-
Maddi Duran Varlık Amortisman Giderleri	5.451	5.089
Maddi Olmayan Duran Varlık Değer Düşüş Giderleri	-	-
Şerefiye Değer Düşüş Gideri	-	-
Maddi Olmayan Duran Varlık Amortisman Giderleri	1.535	1.180
Özkaynak Yöntemi Uygulanan Ortaklık Payları Değer Düşüş Gideri	-	-
Elden Çıkarılacak Kıymetler Değer Düşüş Giderleri	-	-
Elden Çıkarılacak Kıymetler Amortisman Giderleri	-	-
Satış Amaçlı Elde Tutulan Duran Varlıklar Değer Düşüş Giderleri	-	-
Diğer İşletme Giderleri	24.020	22.172
TFRS 16 İstisnalarına İlişkin Kiralama Giderleri	-	-
Bakım ve Onarım Giderleri	604	603
Reklam ve İlan Giderleri	-	-
Diğer Giderler (*)	23.416	21.569
Aktiflerin Satışından Doğan Zararlar	2	-
Diğer	7.491	4.121
Toplam	38.531	32.562

(*) Diğer giderler kalemi içerisinde, 3.547 TL (30 Haziran 2019: 3.968 TL) tutarında haberleşme giderleri, 1.688 TL (30 Haziran 2019: 1.555 TL) tutarında dışarıdan alınan fayda ve hizmet giderleri, 4.382 TL (30 Haziran 2019: 4.205 TL) tutarında bilgi sistemleri ve teknoloji giderleri ve 4.168 TL (30 Haziran 2019: 2.972 TL) tutarında Deutsche Bank Grubu yönetim servis giderleri ve 9.631 TL (30 Haziran 2019: 8.869 TL) diğer giderler bulunmaktadır.

DEUTSCHE BANK ANONİM ŞİRKETİ

1 OCAK – 30 HAZİRAN 2020 ARA HESAP DÖNEMİNE AİT KONSOLİDE OLMAYAN FİNANSAL TABLOLARA İLİŞKİN AÇIKLAMA VE DİPNOTLAR

(Tutarlar aksi belirtilmedikçe Bin Türk Lirası (“TL”) olarak ifade edilmiştir.)

FİNANSAL TABLOLARA İLİŞKİN AÇIKLAMA VE DİPNOTLAR (devamı)

- 7. Sürdürülen faaliyetler ile durdurulan faaliyetler vergi karşılığına ilişkin açıklama**
- 7.a Sürdürülen faaliyetler ile durdurulan faaliyetler hesaplanan cari vergi geliri ya da gideri ile ertelenmiş vergi geliri ya da giderine ilişkin açıklamalar**
- Banka'nın 30 Haziran 2020 tarihinde sona eren hesap döneminde ertelenmiş vergi geliri 5.231 TL (30 Haziran 2019: 1.993 TL), cari vergi gideri ise 13.106 TL'dir (30 Haziran 2019: 25.357 TL).
- 7.b Sürdürülen faaliyetler ile durdurulan faaliyetler geçici farkların oluşmasından veya kapanmasından kaynaklanan ertelenmiş vergi geliri ya da gideri**
- Banka'nın 30 Haziran 2020 tarihinde sona eren hesap döneminde gelir tablosuna yansıtılan 5.231 TL tutarındaki ertelenmiş vergi geliri, uygulanan muhasebe politikaları ve değerlendirme esasları ile vergi mevzuatı arasındaki zamanlama farkları üzerinden hesaplanan geçici farklardan oluşmaktadır.
- 7.c Sürdürülen faaliyetler ile durdurulan faaliyetler geçici fark, mali zarar ve vergi indirim ve istisnaları itibarıyla gelir tablosuna yansıtılan ertelenmiş vergi gelir gideri**
- 30 Haziran 2020 tarihinde sona eren hesap döneminde Banka'nın gelir tablosuna yansıtılan ertelenmiş vergi geliri tutarının tamamı geçici farklardan oluşmaktadır. Banka'nın birikmiş mali zararı bulunmamaktadır.
- 8. Net dönem kar ve zararına ilişkin açıklamalar**
- 8.1 Olağan bankacılık işlemlerinden kaynaklanan gelir ve gider kalemlerinin niteliği, boyutu ve tekrarlanma oranının açıklanması Banka'nın dönem içindeki performansının anlaşılması için gerekli ise, bu kalemlerin niteliği ve tutarı**
- Banka'nın uygulamada ağırlık verdiği konular, bankalararası para piyasasında faaliyet göstermek, menkul kıymet alım satımı, dövizli işlemler, takas ve saklama hizmeti vermek ve ticari faaliyetlerle ilgili nakdi kredi ve teminat karşılığı gayrinakdi kredi kullandırmaktır. Buna istinaden, net faiz geliri, sermaye piyasası işlem karları, kambiyo karları ve saklama hizmetlerinden alınan komisyon gelirleri Banka gelir tablosunda önemli yer tutmaktadır.

	Cari Dönem	Önceki Dönem
Net Faiz Geliri	69.685	143.382
Sermaye Piyasası İşlemleri Karları, Net	8.374	(1.585)
Türev Finansal İşlemlerden Kar, Net	3.594	(9.005)
Kambiyo İşlemleri Karı/(Zararı), Net	(2.655)	8.185
Saklama Hizmeti Komisyonları	18.423	20.375
Aracılık Edilen Hizmet Komisyonları	12.629	8.505
Gayrinakdi Kredilerden Alınan Komisyonlar	1.175	1.255
Diğer Komisyonlar Gelirleri	520	826

DEUTSCHE BANK ANONİM ŞİRKETİ

1 OCAK - 30 HAZİRAN 2020 ARA HESAP DÖNEMİNE AİT KONSOLİDE OLMAYAN FİNANSAL TABLOLARA İLİŞKİN AÇIKLAMA VE DİPNOTLAR

(Tutarlar aksi belirtilmedikçe Bin Türk Lirası (“TL”) olarak ifade edilmiştir.)

FİNANSAL TABLOLARA İLİŞKİN AÇIKLAMA VE DİPNOTLAR (devamı)

8.2 Finansal tablo kalemlerine ilişkin olarak yapılan bir tahmindeki değişikliğin kar/zarara etkisi, daha sonraki dönemleri de etkilemesi olasılığı varsa, o dönemleri de kapsayacak şekilde belirtilir

Finansal tablo kalemlerine ilişkin olarak yapılan tahminlerde herhangi bir değişiklik bulunmamaktadır.

9. Gelir tablosunda yer alan diğer kalemlerin, gelir tablosu toplamının %10'unu aşması halinde kalemlerin en az %20'sini oluşturan alt hesaplar

Diğer alınan ücret ve komisyon gelirleri:

	Cari Dönem		Önceki Dönem	
	TP	YP	TP	YP
Saklama Hizmeti Komisyonları	18.422	1	20.375	-
Aracılık Edilen Hizmet Komisyonları	-	12.629	-	8.505
Diğer Komisyon ve Ücretler	323	197	498	328
Toplam	18.745	12.827	20.873	8.833

Diğer verilen ücret ve komisyon giderleri:

	Cari Dönem		Önceki Dönem	
	TP	YP	TP	YP
Saklama Hizmeti Komisyonları	4.225	-	5.231	-
Ödenen Aracılık Komisyon ve Ücretleri	-	173	-	4
Muhabirlere Verilen Komisyonlar	-	691	-	472
Diğer Komisyon ve Ücretler	197	1.265	79	2.460
Toplam	4.422	2.129	5.310	2.936

DEUTSCHE BANK ANONİM ŞİRKETİ

1 OCAK - 30 HAZİRAN 2020 ARA HESAP DÖNEMİNE AİT KONSOLİDE OLMAYAN FİNANSAL TABLOLARA İLİŞKİN AÇIKLAMA VE DİPNOTLAR

(Tutarlar aksi belirtilmedikçe Bin Türk Lirası (“TL”) olarak ifade edilmiştir.)

FİNANSAL TABLOLARA İLİŞKİN AÇIKLAMA VE DİPNOTLAR (devamı)

V. Banka'nın dahil olduğu risk grubu ile ilgili açıklamalar

1. Banka'nın dahil olduğu risk grubuna ilişkin işlemlerin hacmi, dönem sonunda sonuçlanmamış kredi ve mevduat işlemleri ile döneme ilişkin gelir ve giderler

1.1 Cari dönem

Bankanın Dahil Olduğu Risk Grubu	İştirak ve Bağlı Ortaklıklar		Bankanın Doğrudan ve Dolaylı Ortakları		Risk Grubuna Dahil Olan Gerçek ve Tüzel Kişiler	
	Nakdi	G.Nakdi	Nakdi	G.Nakdi	Nakdi	G.Nakdi
Krediler						
Dönem Başı Bakiyesi	-	-	78.148	87.167	346	5.000
Dönem Sonu Bakiyesi	-	-	57.358	120.456	526	5.000
Alınan Krediler						
Dönem Başı Bakiyesi	-	-	379.084	-	-	-
Dönem Sonu Bakiyesi	-	-	1.479.213	-	-	-
Alınan Faiz ve Komisyon Gelirleri	-	-	14.739	570	-	-
Ödenen Faiz ve Komisyon Giderleri	-	-	7.206	-	1.211	-

1.2 Önceki dönem

Bankanın Dahil Olduğu Risk Grubu	İştirak ve Bağlı Ortaklıklar		Bankanın Doğrudan ve Dolaylı Ortakları		Risk Grubuna Dahil Olan Gerçek ve Tüzel Kişiler	
	Nakdi	G.Nakdi	Nakdi	G.Nakdi	Nakdi	G.Nakdi
Krediler ve Diğer Alacaklar						
Dönem Başı Bakiyesi	-	-	61.342	94.184	742	5.000
Dönem Sonu Bakiyesi	-	-	78.148	87.167	346	5.000
Alınan Krediler						
Dönem Başı Bakiyesi	-	-	1.004.274	-	-	-
Dönem Sonu Bakiyesi	-	-	379.084	-	-	-
Alınan Faiz ve Komisyon Gelirleri	-	-	12.843	547	-	-
Ödenen Faiz ve Komisyon Giderleri	-	-	4.643	-	3.930	-

DEUTSCHE BANK ANONİM ŞİRKETİ

1 OCAK – 30 HAZİRAN 2020 ARA HESAP DÖNEMİNE AİT KONSOLİDE OLMAYAN FİNANSAL TABLOLARA İLİŞKİN AÇIKLAMA VE DİPNOTLAR

(Tutarlar aksi belirtilmedikçe Bin Türk Lirası (“TL”) olarak ifade edilmiştir.)

FİNANSAL TABLOLARA İLİŞKİN AÇIKLAMA VE DİPNOTLAR (devamı)

1.3 Banka'nın dahil olduğu risk grubuna ait mevduata ilişkin bilgiler

Bankanın Dahil Olduğu Risk Grubu	İştirak ve Bağlı Ortaklıklar		Bankanın Doğrudan ve Dolaylı Ortakları		Risk Grubuna Dahil Olan Gerçek ve Tüzel Kişiler	
	Cari dönem	Önceki dönem	Cari dönem	Önceki dönem	Cari dönem	Önceki dönem
Mevduat						
Dönem Başı Bakiyesi	-	-	474.503	68.976	44.028	35.881
Dönem Sonu Bakiyesi	-	-	13.491	474.503	38.986	44.028
Mevduat Faiz Gideri	-	-	198	137	1.211	3.930

1.4 Banka'nın, dahil olduğu risk grubu ile yaptığı vadeli işlemler ile opsiyon sözleşmeleri ile benzeri diğer sözleşmelere ilişkin bilgiler

Bankanın Dahil Olduğu Risk Grubu	İştirak ve Bağlı Ortaklıklar		Bankanın Doğrudan ve Dolaylı Ortakları		Risk Grubuna Dahil Olan Gerçek ve Tüzel Kişiler	
	Cari dönem	Önceki dönem	Cari dönem	Önceki dönem	Cari dönem	Önceki dönem
Gerçeğe Uygun Değer Farkı						
Kar/Zarara Yansıtılan İşlemler						
Dönem Başı	-	-	305.670	784.552	-	-
Dönem Sonu	-	-	54.605	305.670	-	-
Toplam Kar / (Zarar)	-	-	7.739	10.732	23	1
Riskten Korunma Amaçlı İşlemler						
Dönem Başı	-	-	-	-	-	-
Dönem Sonu	-	-	-	-	-	-
Toplam Kar / (Zarar)	-	-	-	-	-	-

DEUTSCHE BANK ANONİM ŞİRKETİ

1 OCAK - 30 HAZİRAN 2020 ARA HESAP DÖNEMİNE AİT KONSOLİDE OLMAYAN FİNANSAL TABLOLARA İLİŞKİN AÇIKLAMA VE DİPNOTLAR

(Tutarlar aksi belirtilmedikçe Bin Türk Lirası (“TL”) olarak ifade edilmiştir.)

FİNANSAL TABLOLARA İLİŞKİN AÇIKLAMA VE DİPNOTLAR (devamı)

2. Banka'nın dahil olduğu risk grubuna ilişkin bilgiler

2.1 Taraflar arasında bir ilişki olup olmadığına bakılmaksızın bankanın dahil olduğu risk grubunda yer alan ve Banka'nın kontrolündeki kuruluşlarla ilişkileri

Banka, bankacılık işlemleri esnasında grup şirketleriyle normal banka müşteri ilişkisi ve piyasa koşullarına göre Bankalar Kanunu'nun öngördüğü sınırlamalara uygun olarak çeşitli işlemler yapmaktadır.

2.2 İlişkinin yapısının yanında, yapılan işlemin türünü, tutarını ve toplam işlem hacmine olan oranını, başlıca kalemlerin tutarını ve tüm kalemlere olan oranı, fiyatlandırma politikası ve diğer unsurları

	Cari Dönem		Önceki Dönem	
	Finansal Tablolarda Yer Alan Büyükliklere		Finansal Tablolarda Yer Alan Büyükliklere	
	Tutar	Göre %	Tutar	Göre %
Bankalar	4.634	-	40.029	5%
Krediler ve Diğer Alacaklar	53.250	7%	38.465	4%
Gayrinakdi Krediler	125.456	41%	92.167	36%
Mevduat	52.477	4%	518.531	34%
Kredilerden Alman Faizler	2.110	10%	4.338	5%
Mevduata Verilen Faizler	1.410	14%	4.066	8%
Kullanılan Kredilere Ödenen Faizler	5.349	100%	1.750	100%
Alman Krediler	1.479.213	100%	379.084	100%
Alman Ücret ve Komisyonlar	13.199	50%	9.052	40%
Verilen Komisyonlar	1.658	5%	2.756	9%
Diğer Faaliyet Gelirleri	4.204	60%	5.134	52%
Diğer Faaliyet Giderleri	7.526	20%	6.220	19%
Türev Finansal Araçlar	54.605	83%	305.670	78%

Banka'nın dahil olduğu risk grubuyla yapılan işlemler piyasa fiyatları, piyasa fiyatlarının bulunmadığı durumlarda ise maliyet artı yöntemi ile belirlenen fiyatlar ile gerçekleştirilmektedir. Ayrı açıklama yapılmasının zorunlu olduğu durumlar dışında, benzer yapıda olup toplamı tek bir kalem olarak gösterilen herhangi bir bakiye bulunmamaktadır.

DEUTSCHE BANK ANONİM ŞİRKETİ

1 OCAK - 30 HAZİRAN 2020 ARA HESAP DÖNEMİNE AİT KONSOLİDE OLMAYAN FİNANSAL TABLOLARA İLİŞKİN AÇIKLAMA VE DİPNOTLAR

(Tutarlar aksi belirtilmedikçe Bin Türk Lirası ("TL") olarak ifade edilmiştir.)

FİNANSAL TABLOLARA İLİŞKİN AÇIKLAMA VE DİPNOTLAR (devamı)

2.3 Özsermaye yöntemine göre muhasebeleştirilen işlemler

Banka'nın özsermaye yöntemine göre muhasebeleştirilen işlemi bulunmamaktadır.

2.4 Gayrimenkul ve diğer varlıkların alım-satımı, hizmet alımı-satımı, acente sözleşmeleri, finansal kiralama sözleşmeleri, araştırma ve geliştirme sonucu elde edilen bilgilerin aktarımı, lisans anlaşmaları, finansman (krediler ve nakit veya aynı sermaye destekleri dahil), garantiler ve teminatlar ile yönetim sözleşmeleri vb. işlemler

30 Haziran 2020 tarihi itibarıyla Banka'nın dahil olduğu risk grubuyla gayrimenkul ve diğer varlıkların alım-satımı işlemleri, acente sözleşmesi, finansal kiralama sözleşmesi, araştırma ve geliştirme sonucu elde edilen bilgilerin aktarımı ve lisans anlaşmaları bulunmamaktadır.

Banka, Deutsche Bank Grubu şirketlerinden bilgi işlem ve yazılım konusunda hizmet almaktadır.

Deutsche Bank AG ile imzalanan hizmet anlaşmaları kapsamında, Banka satış elemanlarının diğer grup bankalarının gerçekleştirdiği işlemlerde verdikleri aracılık hizmetleri ile ilgili olarak transfer fiyatlaması anlaşmalarında belirlenen yöntemler üzerinden hizmet geliri elde etmektedir.

Deutsche Bank AG ile imzalanan ve 2004 yılı Ocak ayından tarihinden itibaren geçerli olan anlaşmaya göre Banka, Deutsche Bank AG üst düzey yöneticilerinin Banka'ya sağladığı global ve bölgesel yönetim, liderlik ve koordinasyon faaliyetleri karşılığında Deutsche Bank AG'ye hizmet bedeli ödemekte, söz konusu hizmetleri Banka personeli tarafından sağladığı sürece de hizmet bedeli almaktadır.

Deutsche Bank AG ile imzalanan ve 2005 yılı Ocak ayından tarihinden itibaren geçerli olan anlaşmaya göre Deutsche Bank AG, Banka'ya finansal sektör nakit yönetim ürünleri ile ilgili verilen servis ve hizmetler için ücret ödemektedir.

Deutsche Securities Menkul Değerler A.Ş., Banka'nın kendisine sağladığı destek hizmetlerinden faydalanmakta olduğundan, kullanmış olduğu servis ve hizmetler karşılığını Banka'ya servis ücreti ödemektedir.

2.5 Üst Yönetime sağlanan faydalarla ilgili olarak

Banka üst düzey yöneticilerine cari dönemde 12.879 TL (30 Haziran 2019: 17.720 TL) tutarında ödeme yapılmıştır.

VI. Bilanço Sonrası Hususlar

1. Bilanço sonrası hususlar ile ilgili henüz sonuçlandırılmamış işlemler ve bunların finansal tablolara etkisi

Bulunmamaktadır.

DEUTSCHE BANK ANONİM ŞİRKETİ

1 OCAK - 30 HAZİRAN 2020 ARA HESAP DÖNEMİNE AİT KONSOLİDE OLMAYAN FİNANSAL TABLOLARA İLİŞKİN AÇIKLAMA VE DİPNOTLAR

(Tutarlar aksi belirtilmedikçe Bin Türk Lirası ("TL") olarak ifade edilmiştir.)

ALTINCI BÖLÜM

SINIRLI DENETİM RAPORU

I. Sınırlı denetim raporuna ilişkin olarak açıklanması gereken hususlar

30 Haziran 2020 tarihi itibarıyla ve aynı tarihte sona eren hesap dönemine ait düzenlenen konsolide olmayan finansal tablolar Güney Bağımsız Denetim ve Serbest Muhasebeci Mali Müşavirlik Anonim Şirketi (A member firm of Ernst&Young Global Limited) tarafından sınırlı denetime tabi tutulmuş olup, 13 Ağustos 2020 tarihli sınırlı denetim raporu konsolide olmayan finansal tabloların önünde sunulmuştur.

II. Bağımsız denetçi tarafından hazırlanan açıklama ve dipnotlar

Bulunmamaktadır.

YEDİNCİ BÖLÜM

ARA DÖNEM FAALİYET RAPORU

- I. Banka yönetim kurulu başkanı ve genel müdürünün ara dönem faaliyetlerine ilişkin değerlendirmelerini içerecek ara dönem faaliyet raporu**
- 1. Yönetim Kurulu Başkanı'nın ve Genel Müdür'ün Mesajı**

Değerli Paydaşlarımız,

Dünyanın her yanında ekonomiler, Covid-19 salgının etkileri ve sonuçları ile boğuşmaya devam ediyor. Her ne kadar Avrupa söz konusu olduğunda salgının en kötüsü geride kalmış gibi görünse de, ABD’de hem vaka hem de ölüm sayıları artmaya devam ediyor. ABD’nin dışında, Latin Amerika ve Güney Asya’daki gelişmekte olan ülkeler de virüsün yeni merkez üsleri olarak ortaya çıktılar.. Bununla birlikte, küresel olarak, ekonomiler, dikkatli bir şekilde yeniden açılmaya başladılar, her ne kadar bu süreç bazı ülkelerde engellerle karşılaşsa da (ABD, Güney Afrika) kalan ülkeler normalleşme yolunda yürümeye devam ediyor. Yüksek frekanslı veriler ve cep telefonu verileri, Mayıs-Haziran döneminde başlayan küresel büyümenin toparlanmasının, kısıtlamaların yavaş yavaş gevşetilmesi ile birlikte, 3. Çeyrekte daha belirgin hale geldiğini göstermektedir. Salgının tepe noktalarında pek çok ülkede görülen gıda fiyatlarındaki artışa rağmen, 2. Çeyrekte ana enflasyon oranları, küresel büyümenin zayıflaması ve ham petrol fiyatlarındaki düşüş nedeniyle küresel ölçekte geriledi. Tedarik tarafında sıkıntıların devam ediyor olmasına rağmen, küresel ölçekte ana enflasyon oranının, talepte meydana gelen ciddi düşüş nedeniyle zayıf kalması beklenmektedir. Gelişmiş dünyada, politika faizi oranları, sıfır alt sınırında birleşti ve ileri ekonomilerin merkez bankalarının faiz indirimleri sona erdi. Bununla birlikte, bu merkez bankaları, geleneksel olmayan bazı enstrümanları kullanarak piyasalara likidite sağlamaya devam ettiler. Gelişmekte olan piyasalardaki faiz indirimleri de hız kesti. Gelişmekte olan piyasalar, 2. Çeyrek boyunca portföy çıkışlarına tanık olmaya devam etti ancak bu çıkışların hızı 1. Çeyrekteki kadar büyük değildi. Portföy hareketleri, Covid sonrası normalleşme süreci ile birlikte Temmuz ayında daha anlamlı bir toparlanma sergiledi ve pek çok ülkede hız kazanırken küresel olarak yatırımcıların risk iştahlarında da artışa neden oldu. Türkiye’de, Nisan-Mayıs döneminde Coronavirus vakalarında ve ölüm oranlarında görülen hızlı artıştan sonra, yetkili makamlar, virüsün daha fazla yayılmasını önlemek amacıyla bazı kısıtlamalar getirdiler. Yetkililerin, aralarında hafta sonları yurt çapında uygulanan sokağa çıkma yasakları da olmak üzere, virüs salgınına karşı tedbirleri arttırması ile Türkiye, hastalık eğrisini düzleştirmeyi ve ölüm sayılarını sabit tutmayı başardı. Bunun sonucu olarak da, yetkililer, 11 Mayıs’tan bu yana kısıtlamaları aşamalı olarak gevşetmeye başladılar. Haziran ortasında ise, yetkililer, bildirilen Covid-19 vakalarındaki yükselişin önüne geçmeyi hedefleyen bazı tedbirler açıkladılar

1. Çeyrek reel GSYİH büyümesi, geçen çeyrek itibarı ile geçerli olan bir önceki yılın aynı dönemine göre %6 oranından, geçen yılın aynı dönemine göre %4,5’e indi. Küresel anlamda arz ve talepte görülen birdenbire durma 1. Çeyrekte de alttan alta yayılmakta ise de, ayrıntılı analiz, özellikle geçen yılın aynı döneminde %29,3 düştükten sonra %22,1 artan ithalatlar başta olmak üzere yıllık olarak baz olduğuna işaret ediyor. İhracat %1 oranında küçüldü; bu da, net ihracatın yıllık rakamı aşağı sürükleyen bir faktör olduğunu ortaya koyuyor. Sabit yatırımlar da geçen yılın aynı dönemine göre %1,4 düştü ancak özel ve kamu harcamaları, geçen yılın aynı dönemine göre sırasıyla %5,1 ve %6,2 arttı; bu da kredi ve mali ivmenin delili. Yüksek frekanslı göstergeler, 2. Çeyrekte büyümenin olumsuz olacağını gösteriyor. Bununla birlikte, kısıtlamaların azaltılmasının devam etmesi ve COVID vakalarının kontrol altında tutulması ile birlikte, ileriye yönelik göstergeler Haziran’da bir dereceye kadar toparlanmaya işaret ediyor Enflasyon, Haziran ayında özellikle daha yüksek enerji ve temel tüketim malları enflasyon oranları nedeniyle daha da yükselerek geçen yılın aynı dönemine göre %12,6 oldu. Temmuz ayından sonra talebe ilişkin sıkıntıların devreye girmesi ve geçen yılın olumsuz baz etkilerinin ortadan kalkması ile enflasyonun bu noktadan sonra hız kesmesini bekliyoruz.

DEUTSCHE BANK ANONİM ŞİRKETİ

1 OCAK – 30 HAZİRAN 2020 ARA HESAP DÖNEMİNE AİT KONSOLİDE OLMAYAN FİNANSAL TABLOLARA İLİŞKİN AÇIKLAMA VE DİPNOTLAR

(Tutarlar aksi belirtilmedikçe Bin Türk Lirası (“TL”) olarak ifade edilmiştir.)

I. Banka yönetim kurulu başkanı ve genel müdürünün ara dönem faaliyetlerine ilişkin değerlendirmelerini içerecek ara dönem faaliyet raporu (devamı)

Türkiye Cumhuriyet Merkez Bankası (TCMB) virüs salgının başlamasından bu yana (veya Mart 2020’den beri) haftalık repo faizini 250bps aşağı çekerek %8,25’e indirdi ve virüs nedeniyle duran ekonominin canlanması için ikincil piyasada devlet tahvilleri satın alarak piyasaya TL enjekte etti. TCMB, BDDK ile birlikte, salgının etkilerini yönetebilmek amacı ile pek çok makro ihtiyat tedbiri gevşeterek devlet bankaları aracılığı ile borç erteleme imkânı sağladı. Devlet, salgının ekonomiye olan etkileri ile başa çıkabilmek için 100 milyar TL (15.5 milyar USD veya GSYİH’nın %2-2,5’i) tutarında bir mali paket açıkladı. Hazine ve Maliye Bakanlığı daha sonra; maaş yardımları, vergi destekleri ve diğer doğrudan yardımlar da dâhil olmak üzere sağlanan sosyal yardımların toplamının 498 milyar TL’ye ulaştığını açıkladı. (GSYİH’nın %11,6’sı).

2020 yılının ilk yarısında net kârımız, 28,4 milyon TL olarak gerçekleşti. Geçen yılın aynı yarısına oranla kredi hacmi ve mevduat bakiyelerindeki düşüşün etkisi ile faaliyet karında düşüş gerçekleşmiştir. Bilanço büyüklüğümüz ise yılsonu ile karşılaştırıldığında %35 oranında artmıştır. Sermaye yeterliliği rasyomuz, yasal gerekliliğin çok üzerinde bir oran olan %35,31’dir.

2020’nin ilk yarısına baktığımızda, müşterilerimize en iyi şekilde hizmet etmeye ve paydaşlarımıza sürdürülebilir değer katmaya devam edeceğimize olan inancımız tamdır.

Frank Helmut Krings
Yönetim Kurulu Başkanı

Abidin Orhan Özalp
Genel Müdür

DEUTSCHE BANK ANONİM ŞİRKETİ

1 OCAK – 30 HAZİRAN 2020 ARA HESAP DÖNEMİNE AİT KONSOLİDE OLMAYAN FİNANSAL TABLOLARA İLİŞKİN AÇIKLAMA VE DİPNOTLAR

(Tutarlar aksi belirtilmedikçe Bin Türk Lirası (“TL”) olarak ifade edilmiştir.)

II. Banka yönetim kurulu başkanı ve genel müdürünün ara dönem faaliyetlerine ilişkin değerlendirmelerini içerecek ara dönem faaliyet raporu (devamı)

2. Finansal Göstergeler

Özet Bilanço	30 Haziran 2020	31 Aralık 2019
Toplam Aktifler	3.708.257	2.741.764
Krediler	1.238.526	1.041.363
<i>TP</i>	261.215	355.819
<i>YP</i>	977.311	685.544
Menkul Kıymetler	328.395	243.174
Mevduat	1.369.087	1.532.869
<i>TP</i>	900.301	774.451
<i>YP</i>	468.786	758.418
Alınan Krediler	1.479.213	379.084
Özkaynaklar	764.865	740.625

Özet Gelir/ Gider Tablosu	30 Haziran 2020	30 Haziran 2019
Faiz Geliri	86.255	197.628
<i>Kredilerden Alınan Faiz Geliri</i>	22.634	95.692
<i>Bankalardan Alınan Faiz Geliri</i>	40.842	75.216
Faiz Gideri	16.570	54.246
<i>Mevduata Verilen Faiz Gideri</i>	9.988	50.981
<i>Kullanılan Kredilere Verilen Faiz Gideri</i>	5.349	1.750
Net Faiz Geliri	69.685	143.382
Net Ücret ve Komisyonlar	26.196	22.715
Faaliyet Gelirleri	112.244	173.587
Vergi Öncesi Kar	36.308	105.549
Net Dönem Karı	28.433	82.185

Özet Bilanço Dışı Yükümlülükler	30 Haziran 2020	31 Aralık 2019
Garanti ve Kefaletler	303.936	254.118
Türev Finansal Araçlar	131.913	783.142
Taahütler	115.314	914.630
Emanet Kıymetler	21.946.152	50.680.187

Finansal Rasyolar	30 Haziran 2020	31 Aralık 2019
(%)		
Krediler/Aktif Toplamı	33,4	38,0
Mevduat/ Pasif Toplamı	36,9	55,9
Ortalama Aktif Karlılığı (ROA)	1,8	5,4
Ortalama Özsermaye Karlılığı (ROE)	7,6	21,9
Sermaye Yeterlilik Oranı	35,31	38,36

DEUTSCHE BANK ANONİM ŞİRKETİ

1 OCAK – 30 HAZİRAN 2020 ARA HESAP DÖNEMİNE AİT KONSOLİDE OLMAYAN FİNANSAL TABLOLARA İLİŞKİN AÇIKLAMA VE DİPNOTLAR

(Tutarlar aksi belirtilmedikçe Bin Türk Lirası (“TL”) olarak ifade edilmiştir.)

I. Banka yönetim kurulu başkanı ve genel müdürünün ara dönem faaliyetlerine ilişkin değerlendirmelerini içerecek ara dönem faaliyet raporu (devamı)

2. Finansal Göstergeler (devamı)

Banka'nın toplam aktifleri, Bankalar ve Para Piyasalarından alacaklardaki artışın etkisiyle %35 oranında artarak 30 Haziran 2020 tarihi itibarıyla 3.708.257 TL olmuştur.

2019 yılı sonunda krediler 1.041.585 TL iken, 30 Haziran 2020 tarihinde %19 oranında artarak 1.242.381 TL olmuştur. Kredilerin tamamı kısa vadeli.

Mevduat tutarı, 2019 yılı sonundaki 1.532.869 TL iken, 30 Haziran 2020 tarihinde %11 oranında azalarak 1.369.087 TL olmuştur. Vadeli mevduatın büyük bölümü gecelik.

Alınan krediler tutarı, 2019 yılı sonunda 379.084 TL iken 30 Haziran 2020 tarihinde 1.479.213 TL olmuştur.

Bilanço dışı yükümlülükler 31 Aralık 2019 tarihinde 1.951.890 TL iken taahhütlerdeki azalışın etkisiyle 30 Haziran 2020 tarihinde 551.163 TL olmuştur.

Banka'nın 30 Haziran 2020 tarihinde sona eren ara hesap dönemine ait vergi sonrası dönem karı 28.433 TL olarak gerçekleşmiştir.

3. Dönem İçindeki Esas Sözleşme Değişiklikleri

Bulunmamaktadır.