

Deutsche Bank A.Ş.



Faaliyet Raporu 2018

İçindekiler

Deutsche Bank A.Ş.

03 Yönetim Kurulu Başkanı'nın ve Genel Müdür'ün Mesajı

1 - Sunuş

| | |
|----|---|
| 07 | Deutsche Bank A.Ş.'nin Tarihsel Gelişimi |
| 08 | Finansal Göstergeler |
| 09 | Yıl İçindeki Esas Sözleşme Değişiklikleri |
| 09 | Yıl İçindeki Olağanüstü Genel Kurul Toplantıları |
| 09 | Sermaye Yapısı, Yıl İçindeki Değişiklikler, Nitelikli Paylar ve Yönetici Payları |
| 09 | Ortaklık Yapısı |
| 10 | Sektörel Konum |
| 10 | Araştırma ve Geliştirme |
| 11 | 2018 Yılı Faaliyetleri |

2 - Yönetim ve Kurumsal Yönetim Uygulamaları

| | |
|----|---|
| 19 | Yönetim Kurulu |
| 21 | Üst Yönetim |
| 24 | Bağımsız Denetim |
| 24 | Komite ve Konseyler |
| 27 | Kâr Payı Dağıtım Politikasına/Kâr Dağıtımına İlişkin Bilgiler |
| 28 | İnsan Kaynakları Uygulamaları |
| 30 | Destek Hizmeti Alınan Kişi ve Kuruluşlar |
| 32 | Banka'nın Dahil Olduğu Risk Grubu ile Yaptığı İşlemler |
| 32 | Kurumsal Sosyal Sorumluluk |

3 - Finansal Bilgiler ve Risk Yönetimi

| | |
|----|---|
| 35 | Denetim Komitesi Raporu |
| 37 | Yönetim Beyanı |
| 37 | Denetimler |
| 37 | Şirket Faaliyetleri İle İlgili Diğer Bilgiler |
| 37 | Mali Durum Değerlendirmesi |
| 38 | Hedeflerin İzlenmesi |
| 38 | Risk Yönetimi Politikaları |
| 40 | Derecelendirme Kuruluşlarınca Verilen Notlar |
| 41 | Beş Yıllık Özet Finansal Bilgiler |
| 42 | Yıllık Faaliyet Raporu Uygunluk Görüşü |

4 - Bağımsız Denetim Raporu, Finansal Tablolar ve Dipnotları

| | |
|----|--|
| 44 | Bağımsız Denetim Raporu |
| 49 | Yıl Sonu Konsolide Olmayan Finansal Raporu |
| 52 | Finansal Tablolar ve Dipnotları |

Deutsche Bank A.Ş.

03 Yönetim Kurulu Başkanı'nın ve Genel
Müdür'ün Mesajı

Yönetim Kurulu Başkanı'nın ve Genel Müdür'ün Mesajı

Değerli Ortaklar,

2018 yılı küresel ekonominin son 10 yıllık dönem içerisinde ulaştığı en hızlı büyüme oranlarına yakın bir seviyede genişlediği bir yıl oldu. ABD'de büyüme artış kaydederken, Avrupa'da yavaşlama kaydetti. Çin'de devam eden kontrollü yavaşlamaya rağmen gelişen piyasalardaki ekonomik büyüme kesintisiz olarak devam etti. Emtia fiyatlarında görülen toparlanma yılın ilk üç çeyreğinde büyümeye yardımcı olurken, petrol fiyatlarında 4. çeyrekte görülen keskin düşüş küresel çerçevede dezenflasyonist baskılara yol açtı. Yılın sonuna doğru Gelişmiş Piyasa hisse senetlerinde görülen satış dalgası ise küresel büyümenin uzunluğu ve gücüne dair kaygıları arttırdı. Amerikan Merkez Bankası Fed para politikası normalleşme sürecine devam etti ve politika faizini dört kez arttırdı. Göreceli olarak sakin geçen bir 2017 yılı sonrası, Brexit ve ticaret gerilimleri gibi risk hadiseleri sonucunda 2018 yılı piyasa dalgalanmasının yüksek seyrettiği bir yıl oldu.

Güçlü seyreden 2017 yılından sonra Türkiye ekonomisi 2018 yılında gözle görülür bir şekilde yavaşlama gösterdi. 2017'de %7,4 seviyesinde oluşan reel GSYİH büyüme rakamı 2018'de %2,6 seviyesinde gerçekleşti. İç talep yılın ilk yarısında güçlü seyrederken Ağustos ayındaki lira baskısı sonucu oluşan negatif güven şoku sonrası yılın ikinci yarısında önemli derecede yavaşladı. Nitekim zayıflayan Türk lirası ve dirençli seyreden Avrupa bazlı talep koşulları ihracat performansını yılın son çeyreğinde destekledi. Turizm gelirlerinde gerçekleşen güçlü iyileşme, daralan ithalat talebi ve normalleşen altın ithalatı ile birlikte Türkiye'nin dış açığı GSYİH'nin %3,5'i seviyelerine ulaştı. Bununla beraber enflasyon, ithal mal ve gıda fiyatlarındaki artış nedeniyle 2018 yılını %20,3 seviyesinde tamamladı.

Türk piyasaları açısından zorlu geçen bu yılda net kârımız, Euro/TL döviz kurunda ve Global İşlem Bankacılığı Bölümü'müzün gelirlerinde meydana gelen artış sebebiyle 122 milyon TL olarak gerçekleşti. Öte yandan, yılın ikinci yarısında artan dalgalanma, Küresel Piyasalar gelirlerini ciddi oranda aşağı çekti. Çok uluslu müşterilerimizin faaliyetlerinde görülen azalma ile kredilere olan talebin göreceli olarak düşmesi, bilançomuza %10 daralma olarak yansdı ve bilançomuz, 3 milyar TL'den 2,7 milyar TL'ye düştü.

Kredilerimizde meydana gelen bu azalma, Sermaye Yeterliliği Oranımızı, mevzuattaki alt sınırların ve piyasa genelindeki oranların çok üzerine çekti. BDDK'nın onaylaması kaydıyla, 110 milyon TL tutarında temettü ödemeyi planlıyoruz. Mevcut sermaye seviyemiz ile kredilerimizde bilançomuzda ilave büyüme için yeterli alan olduğuna inanıyoruz.

Deutsche Bank Grubu ile uyumlu olarak, değerlerimiz ve inançlarımız üzerine odaklanmaya devam ettik: Dürüstlük, Sürdürülebilir Performans, Müşteri Odaklılık, Yenilikçilik, Disiplin ve Ortaklık. Güçlü kurumsal kültürümüz, Bankamızın uzun vadeli başarısının esas unsuru olan bu değerler üzerine inşa edilmiştir.

2018 boyunca kurumsal sosyal sorumluluklarımıza bağlı kalmaya devam ettik.

Toplumsal dokuyu güçlendirmek ve faaliyette olduğumuz ortamın geliştirilmesine katkıda bulunmak için, çalışanlarımız, Kurumsal Sosyal Sorumluluk gönüllülerimiz tarafından organize edilen veya başlatılan pek çok etkinlikte yer aldılar.

İleriye dönük olarak 2019'a baktığımızda, küresel ekonominin 2018 yılından biraz daha yavaş bir büyüme performansı göstermesi beklenmektedir. Gelişen ülkelerdeki ekonomik aktivite Çin'de görülen yumuşamaya paralel olarak kısmi olarak yavaşlama gösterirken, büyümenin en çok Avrupa'da hız kesmesi beklenmektedir. Bunun yanı sıra, ABD'de de büyümenin etkisi azalan genişlemeci mali politikalar ve daha sıkılaşan finansal koşullar etkisi ile yavaşlayacağı öngörülmektedir. Amerikan Merkez Bankası Fed'in politika faizinde bu sene içerisinde sadece bir kez artırıma gitmesini bekliyoruz. Bu yıl Türkiye'nin 2018 yılına oranla çok daha yavaş bir büyüme performansı göstermesini bekliyoruz. Yetkili kurumların büyümeyi destekleyici genişlemeci bütçe ve para politikaları ile ekonomiye verilmesi beklenen destek ile iç tüketim yılın ikinci yarısında iyileşme gösterirken net ihracatın bu yılın genelinde büyümenin lokomotifini olarak kalması beklenmektedir. Turizm gelirlerinde

beklenen ek iyileşme, zayıf lira ve düşük ithalat talebi ile cari açığın GSYİH'nin yüzdesi bazında %2,4 civarına gerilemesini bekliyoruz. Enflasyonun ise yılın ilk aylarında %20'li seviyelerde kaldıktan sonra zayıflayan talep taraflı baskılar ve destekleyici baz etkileri ile 2019'un ikinci yarısında gözle görülür bir gerileme göstererek 2018 yılını %14 civarında bitireceğini öngörüyoruz... Merkez Bankası'nın politika faizlerini ikinci çeyreğin sonlarından itibaren büyümeye destek verme amacıyla yılın geri kalanında en az 500 baz puan olacak şekilde aşağıya getirmesini bekliyoruz.

Önümüzdeki dönemde de gelirlerimizi yükseltmek ve operasyonel verimliliğimizi arttırmak için elimizden gelen çabayı göstereceğiz. Müşterilerimize üstün hizmet vermeye ve ortaklarımıza sürdürülebilir değer katmaya devam edeceğimize olan inancımız tamdır.

Saygılarımızla...



Peter Tils
Yönetim Kurulu Başkanı



A. Orhan Özalp*
Genel Müdür

(*) 14 Ocak 2019 tarih ve 01/19 sayılı Yönetim Kurulu Kararı ile A. Orhan Özalp Genel Müdür olarak atanmıştır.

1

Sunuş

- 07 Deutsche Bank A.Ş.'nin Tarihsel Gelişimi
- 08 Finansal Göstergeler
- 09 Yıl İçindeki Esas Sözleşme Değişiklikleri
- 09 Yıl İçindeki Olağanüstü Genel Kurul Toplantıları
- 09 Sermaye Yapısı, Yıl İçindeki Değişiklikler, Nitelikli Paylar ve Yönetici Payları
- 09 Ortaklık Yapısı
- 10 Sektörel Konum
- 10 Araştırma ve Geliştirme
- 11 2018 Yılı Faaliyetleri

Deutsche Bank A.Ş.'nin Tarihsel Gelişimi

- 1987 yılında Türk Merchant Bank A.Ş. olarak kuruldu.
- Banka'nın unvanı 1997 yılında Bankers Trust A.Ş. olarak değişti.
- Deutsche Bank'ın Bankers Trust'ı satın almasından sonra, 2000 yılından itibaren Türkiye'deki faaliyetlerine Deutsche Bank A.Ş. olarak devam etti.
- 2004 yılına dek yatırım bankacılığı lisansı altında kurumsal bankacılık hizmetleri sunan Deutsche Bank A.Ş., ürün yelpazesini genişletmek amacıyla mevduat toplama izni almak için Bankacılık Düzenleme ve Denetleme Kurumu'na başvurdu.
- 2004 yılı Ekim ayında mevduat toplama izni aldı.
- 2005 yılından itibaren kurumsal nakit yönetimi ile takas ve saklama hizmetlerini ürün yelpazesine ekledi.
- 2007 yılında T. Garanti Bankası A.Ş.'nin saklama birimi müşteri portföyünü satın aldı.
- Deutsche Bank A.Ş. Menkul Saklama Hizmetleri 2018 itibari ile piyasadaki yabancı saklama portföyünün %43'ünü saklaması altında tutmaktadır.
- 2005 yılından bu yana her yıl olduğu gibi 2018 yılında da piyasa yapıcısı olarak Hazine'nin düzenlediği ihalelere katılma hakkını aldı.
- 2012 yılı Şubat ayında Bankacılık Düzenleme ve Denetleme Kurulu kararı ile faktoring ve forfaiting faaliyet izni aldı.
- Yeni sermaye piyasası mevzuatı çerçevesinde Sermaye Piyasası Kurulu'na yapılan başvuru üzerine Banka 5.11.2015 tarihinden itibaren geçerli olmak üzere Portföy Aracılığı Faaliyeti, Sınırlı Saklama ve Genel Saklama Hizmetlerinde bulunmak üzere yetkilendirildi.
- Banka'nın şubesi bulunmamaktadır.
- Banka'nın Ticaret Sicil Numarası 244378
- Banka'nın Mersis Numarası 0-8760-0487-2200015
- Banka'nın İnternet Sayfası Adresi: www.db.com.tr
- Banka'nın Elektronik Posta Adresi: muhaberat.ist@list.db.com
- Banka'nın Yönetim Merkezi Adresi: Esentepe Mahallesi Büyükdere Caddesi Tekfen Tower No: 209 K: 17-18 Şişli 34394 - İstanbul, Türkiye
- Elektronik Tebligat Adresi (UETS adresi) 25999-32177-21566
- KEP Adresi db.iletisim@db.hs03.kep.tr

Finansal Göstergeler

31 Aralık 2018

Özet Finansal Bilgiler

| (000 TL) | 2018 |
|--|-----------|
| Nakit ve Nakit Benzerleri | 1.017.100 |
| Gerçeğe Uygun Değer Farkı Kâr Zarara Yansıtılan Finansal Varlıklar | 362.073 |
| Krediler (Net) | 1.138.888 |
| Toplam Aktifler | 2.662.332 |
| Mevduat | 965.156 |
| Özkaynaklar | 588.734 |
| Faiz Gelirleri | 431.808 |
| Net Faaliyet Kârı | 156.562 |

Finansal Oranlar

| (%) | 2018 |
|------------------------------------|-------|
| Sermaye Yeterliliği Standart Oranı | 31,49 |
| Özkaynaklar / Aktifler Oranı | 22,11 |

Bilanço Dışı Yükümlülükler

| (000 TL) | 2018 |
|------------------------|------------|
| Garanti ve Kefaletler | 308.002 |
| Taahhütler | 1.003.995 |
| Türev Finansal Araçlar | 2.180.235 |
| Emanet Kıymetler | 58.959.842 |

Yıl İçindeki Esas Sözleşme Değişiklikleri

Yıl içinde esas sözleşme değişikliği yapılmamıştır.

Yıl İçindeki Olağanüstü Genel Kurul Toplantıları

2018 yılı içerisinde olağanüstü genel kurul toplantısı yapılmamıştır. 30 Mart 2018 tarihinde olağan genel kurul toplantısı yapılmıştır.

Sermaye Yapısı, Yıl İçindeki Değişiklikler, Nitelikli Paylar ve Yönetici Payları

Deutsche Bank A.Ş. sermayedarlarının tamamı Deutsche Bank Grubu şirketleridir.

Banka'nın imtiyazlı hisse senedi bulunmamaktadır.

Sermaye yapısında 2018 yılı içinde değişiklik olmamıştır.

Banka'nın iktisap ettiği kendi payları bulunmamaktadır.

Sermaye yapısının son durumu aşağıdaki tabloda yer almaktadır.

Banka'nın ortaklık yapısında Yönetim Kurulu Başkanı ve üyeleri, Denetim Kurulu üyeleri ile Genel Müdür ve yardımcılarının payları yoktur.

| Ortaklığın Unvanı | 01.01.2018 - 31.12.2018 Arası | | |
|---|-------------------------------|--------------------|-----------------|
| | Hisse Adedi | Hisse Tutarı (TL) | Hisse Oranı (%) |
| Deutsche Bank AG | 1.349.999.730 | 134.999.973 | 99,99 |
| Süddeutsche Vermögensverwaltung GmbH | 68 | 6,8 | <1 |
| DB Industrial Holdings GmbH | 68 | 6,8 | <1 |
| Nordwestdeutscher Wohnungsbausträger GmbH | 67 | 6,7 | <1 |
| DB Capital Markets (Deutschland) GmbH | 67 | 6,7 | <1 |
| Toplam | 1.350.000.000 | 135.000.000 | 100 |

Ortaklık Yapısı

Banka'nın doğrudan veya dolaylı ortaklık yapısı bulunmamaktadır.

Sektörel Konum

1987 yılından bu yana Türkiye’de faaliyet gösteren Deutsche Bank A.Ş., ana ortağı Deutsche Bank AG’nin sağladığı güçlü küresel bankacılık ağının üstünlüklerini kullanarak öncelikle kurumsal bankacılığa odaklanmıştır. Tüm dünyada 95.000’e yakın çalışana ve 1.380 milyar Avro (Eylül 2018) aktif büyüklüğe sahip olan Deutsche Bank Grubu’nun İstanbul’daki iştiraki Deutsche Bank A.Ş., kurumsal bankacılık hizmetlerini toplam 109 çalışanıyla sunmaktadır. Etkin olduğu ürün ve hizmet gruplarında en yüksek kaliteyi hedefleyen Deutsche Bank A.Ş., çalıştığı her müşterinin önde gelen ilişki bankalarından biri olmayı hedeflemektedir.

Banka, 2018 yılında, tahvil ve bono kesin alım - satım pazarı, borsa dışı sabit getirili menkul kıymet kesin alım - satım işlemleri ile Türk lirası karşılığı döviz işlemlerinde öncü konumuna devam etmiştir. 2005 yılında takas ve saklama hizmetlerini vermeye başlayan Banka yabancı yatırımcılar tarafından çok tercih edilen, itibarlı bir saklama bankası konumuna gelmiştir. Banka, yabancı kurumsal yatırımcıların menkul kıymet portföylerini saklayan saklamacı bankalar arasında Merkez Bankası ve Merkezi Saklama Kuruluşunun rakamları baz alındığında %43 piyasa payına sahiptir.

Banka yerel ve uluslararası ticaretteki nakit yönetimi döngüsüne aracılık ederek, kısa ve orta vadeli ticaretin finansmanı ile risk yönetimi konularında Türkiye’deki müşterilerine uzmanlaşmış kadrosu ile hizmet vermekte ve danışmanlık yapmaktadır. Geleneksel dış ticaret ürünlerinin yanı sıra, ticaretin finansmanı ürünleri ve kurumsal nakit yönetimi konusunda da özel çözümler üreterek müşterilerinin bankacılık işlemlerinde güvenilir bir ortak konumuna gelmiştir.

Banka, Türk grupların büyük çaplı yurt dışı şirket alımlarında, satınalma finansmanı paketlerinin düzenlenmesinde aktif bir şekilde çalışmalarını sürdürmektedir.

Banka seçkin ulusal ve çok uluslu müşteri segmentinin önceliklerine ve ihtiyaçlarına göre hizmet vermeyi ve bu sayede stratejik ve uzun dönemli ilişkiler geliştirmeyi amaçlar. Bu kapsamda, Deutsche Bank’ın küresel birikiminden faydalanır ve Deutsche Bank Grubu içerisinde farklı ürün grupları arasındaki koordinasyonu azami seviyeye çıkartır. Böylece müşterilerine özel olarak tasarlanan finansman teknikleri ve bankacılık hizmetleri ile en etkin çözümleri sunar.

2019 yılındaki amacı, müşterileri ile uzun vadeli ilişkiler kurarak güvenilir, kalıcı ve küresel iş ortağı algısını pekiştirmek olacaktır.

Araştırma ve Geliştirme

Türkiye’de uzun yıllar yatırım bankacılığı lisansı altında kurumsal bankacılık hizmetleri sunan Deutsche Bank A.Ş., 2004 Ekim ayında edindiği mevduat kabul lisansı ile bu alanda da hizmet sunmaya başlamıştır. Hizmet kalitesini ve çeşitliliğini arttırmak için sürekli çalışan Deutsche Bank A.Ş., yaygınlaşan hizmetlerinin gerektirdiği sistem geliştirme çalışmalarını gerçekleştirmektedir. 2006 yılında ana faaliyet kolunun uzantısı olarak başlayan Takas ve Saklama Hizmetleri, yeni sermaye piyasası mevzuatına da uyum gösterecek şekilde yapılandırılmış ve Banka’nın 5.11.2015 tarihi itibarıyla Portföy Aracılığı Faaliyeti, Sınırlı Saklama ve Genel Saklama Hizmetlerinde bulunmak üzere yetkilendirilmiştir.

Ana sermayedarı, Deutsche Bank AG'nin halka arz, blok satış ve türev ürünler alanlarında sahip olduğu küresel ağ olanaklarını ve uzmanlık birikimini yerel deneyimiyle bütünleştiren Deutsche Bank A.Ş., sermaye piyasası ve hazine çözümleri sunmaya devam etmektedir. 2018 yılında risk kontrolü, hizmet yönetimi, kapasite artırımı konularına odaklanmış ve başarılı sonuçlar alınmıştır.

Banka, stratejileri doğrultusunda, yasal uyum ve kapasite optimizasyonu alanlarında geliştirmelere devam edecektir.

2018 Yılı Faaliyetleri

Deutsche Bank A.Ş., uzun zamandır yükselen ekonomiler arasında öne çıkan Türkiye'nin önümüzdeki yıllar için önemli bir büyüme ve yatırım potansiyeli taşıdığına inanmaktadır. Bu perspektifle, büyümesini Türkiye'de öncelikle kurumsal bankacılığa odaklanmış olarak sürdürmektedir.

Deutsche Bank A.Ş. organizasyonu, Kurumsal ve Yatırım Bankacılığı, Küresel İşlem Bankacılığı, Destek Hizmetleri ve İç Sistemler birimlerinden oluşmaktadır.

Kurumsal ve Yatırım Bankacılığı

Kurumsal ve Yatırım Bankacılığı birimi bankanın global olarak pazar lideri konumunda olduğu para ve sermaye piyasaları işlemleri ile gelişmekte olan piyasalara ait bilgi birikimini müşterilerinin hizmetine sunmaktadır.

Alım-Satım: Bu bölüm, sermaye piyasası ve para piyasaları araçlarının yapılandırılması ve alım-satım işlemlerini yürütür. Finansal kurumların, sigorta şirketlerinin ve kurumsal şirketlerin döviz ve Türk Lirası spot ve vadeli alım - satım işlemlerine aracılık eder. Borçlanma araçları, hazine bonosu, tahvil ve türev ürünlerin alım - satım işlemlerini gerçekleştirir. Ayrıca, risk yönetimi politikalarını takip ederek müşterilerine kur ve faiz riski yönetimi hizmeti verir.

Finansal ve Kurumsal Müşteriler

Bu bölümün içerisinde Finansman ve Çözümler Grubu ve Kurumsal Bankacılık birimleri bulunmaktadır. İlgili birimler müşterilerinin ihtiyaçları çerçevesinde bankanın hazine ve sermaye piyasaları ekipleri ve küresel işlem bankacılığı birimleriyle koordinasyon içerisinde müşterilerimize en doğru finansal çözümleri sağlamaya odaklanmıştır.

Finansal Çözümler Grubu: Finansal Çözümler Birimi Deutsche Bank'ın yapılandırılmış finansman ve risk yönetimi konusundaki küresel platformunu ve bilgi birikimini Türkiye'de yerleşik ve yurt dışında iş yapan Türk şirketlerine sunar. Kurumsal Bankacılık Birimi ile koordinasyon içinde birbirlerini tamamlayıcı şekilde çalışarak müşterilerin her türlü ihtiyacının detaylı olarak anlaşılmasını hedefler ve doğru çözümlerin etkin ve hızlı olarak Deutsche Bank içindeki doğru ekiplerce bulunmasını sağlar.

Kurumlara, döviz ve sabit getirili menkul kıymetler başta olmak üzere tüm finansal ürünler üzerine işlem yapabilecekleri bir platform sunar. Ayrıca, uzun vadeli fonlama ve yapılandırılmış ürünleri müşterilerine özel olarak tasarlayarak, müşterilerin Deutsche Bank'ın dünya çapındaki dağıtım ağı ve ürün birikiminden faydalanmasını sağlar.

Kurumsal Bankacılık: Kurumsal Bankacılık Birimi Türkiye'de yerleşik ve hem Türkiye'de hem de yurtdışında is yapan Türk müşterilerinin önceliklerine ve ihtiyaçlarına göre hizmet vermeyi ve bu sayede stratejik ve uzun dönemli ilişkiler geliştirmeyi amaçlar. Bu kapsamda, Deutsche Bank'ın küresel birikiminden faydalanır ve Banka içerisinde farklı ürün grupları arasındaki koordinasyonu azami seviyeye çıkartır. Müşterilerine en uygun çözümleri sağlamak amacıyla finansal çözümler grubu, risk yönetimi ve küresel dış ticaret ve nakit yönetimi birimleriyle birlikte çalışır.

Küresel İşlem Bankacılığı

Küresel İşlem Bankacılığı Bölümü, Takas ve Saklama Hizmetleri, Kurumsal Ticaretin Finansmanı, Finansal Kurumlar Nakit Yönetimi ve Dış Ticaret, Kurumlar Nakit Yönetimi ve Küresel Şirketler İlişki Yönetimi kurumlara ve finansal kuruluşlara hizmet veren beş birimden oluşur.

Takas ve Saklama Hizmetleri: 2005 yılında yetkin ve deneyimli bir ekip tarafından kurulan Takas ve Saklama Hizmetleri Birimi ile Deutsche Bank A.Ş., yabancı yatırımcılar tarafından en çok tercih edilen, itibarlı bir saklama bankası konumundadır. Banka 2018 yılı itibari ile, yabancı kurumsal yatırımcıların menkul kıymet portföylerini saklayan saklamacı bankalar arasında %43'lük piyasa payına sahiptir.

Deutsche Bank A.Ş. 2018 yılında da mevcut müşterilerine kaliteli ve iyi hizmet sağlama anlayışından vazgeçmeden yoluna devam etmiştir. 2015 yılında Sermaye Piyasası Kanunu mevzuatı gereği genel saklama bankası lisansını almış olup; sermaye piyasalarının önemli yapı taşlarından biri olan yabancı yatırımcıların, piyasaların dalgalı olduğu dönemlerde de temerrütte düşmeden, likidite sıkışıklığı yaşamadan en iyi şekilde hizmet almalarını sağlamıştır.

Deutsche Bank A.Ş. Takas ve Saklama Hizmetleri, Global Custodian dergisinin her sene düzenlemiş olduğu müşteri anketinde 2018 yılında da önceki yıllarda olduğu gibi başarılarını tekrarlamış ve müşterilerine sağladığı hizmet kalitesinin birinci sınıf olduğunu kanıtlamıştır.

Deutsche Bank A.Ş., 2019 yılında, ürün yelpazesine ekleyeceği yeni ürünler ve yabancı yatırımcılara yönelik geliştirdiği kuruma özel uygulamalarla, takas ve saklama faaliyetlerinde piyasada sahip olduğu oranı arttırarak liderliğini korumak ve geliştirmek istemektedir.

Kurumsal Ticaretin Finansmanı: Yurtiçi ve uluslararası ticarete aracılık eden birim, kısa ve orta vadeli ticaretin finansmanı ile risk yönetimi konularında Türkiye'deki müşterilerine uzmanlaşmış kadrosu ile hizmet vermektedir.. Deutsche Bank A.Ş., ana sermayedarı olan Deutsche Bank AG'nin 100 yılı aşkın tecrübesini ve 70'den fazla ülkedeki varlığının yarattığı katma değeri müşterilerine sunmaktadır. Geleneksel Dış Ticaret ürünlerinin yanı sıra, Ticaretin Finansmanı ürünlerinde de özel çözümler üreterek müşterilerinin bankacılık işlemlerinde güvenilir bir ortak konumuna gelmiştir.

Kurumsal bankacılık alanında kaynakların azami ölçüde verimli kullanılması, likiditenin ve risklerin yönetilmesi ve bu konuda gerekli hedeflerin konulup uygulanabilmesi giderek önem kazanmaktadır. Deutsche Bank A.Ş. ticaretin finansman ürünleri ile, müşterilerinin, işletme sermayelerini daha etkin yönetmesine katkıda bulunmaktadır.

Ülkemize duyulan ilgi kurumsal bankacılık alanında rekabeti arttırıyor olsa da, Deutsche Bank A.Ş. Kurumsal Ticaretin Finansmanı bölümü olarak değişen şartlara uygun ürünler ile faaliyetlerini daha verimli yürütecek iş modellerini geliştirmekte ve tüm bunların sonucunda da pazar payını sağlamlaştırmaktadır.

Finansal Kurumlar Nakit Yönetimi ve Dış Ticaret: Nakit Yönetimi alanında küresel öncü bankalardan biri olan Deutsche Bank, Türk bankalarının çözüm ortağı ve önde gelen ana muhabirlerinden biri olarak hizmet vermeyi sürdürmektedir. Bu konumuyla bankalara nakit yönetimi çözümleri sağlayan birim, ABD Doları para transferlerini Deutsche Bank Trust Company Americas, New York; Avro para transferlerini Deutsche Bank AG, Frankfurt Şubesi ve Sterlin para transferlerini Deutsche Bank AG, Londra Şubesi kanalıyla gerçekleştirmektedir. Dolar ve Avro bazında ticari ve hazine para transferleri, likidite yönetimi ve buna bağlı ürünlerin satış ve destek hizmetlerini sunmaktadır. Deutsche Bank, müşterilerini sahip olduğu yerel, bölgesel ve küresel nakit yönetimi çözümleriyle desteklerken, dünya üzerindeki geniş şube ağı ile en verimli ve iyi hizmeti sunmayı hedeflemektedir.

Dış ticaret konusunda 40'tan fazla ülkede müşterilerine hizmet vermekte olan Deutsche Bank, müşterilerinin küresel dış ticaret işlemlerindeki verimliliğini en üst düzeyde tutabilmek adına, sahip olduğu tecrübe, bilgi ve geniş ürün yelpazesi ile dış ticaret ürünleri ve ticaretin finansmanı konusunda da çözümler sunmaktadır. Birim, Türkiye'deki finansal kurumların yurt dışına açtığı garanti işlemleri ve akreditiflerin teyit, finansman ve iskontolarında aktif bir rol alarak küresel ticaretin finansmanında kullanılan benzer ürünlerin satış ve pazarlamasını yapmaktadır.

Finansal piyasalar ve küresel ekonomi anlamında zorlu geçen yıllarda, Finansal Kurumlara olan desteğini kesintiye uğratmadan ve değiştirmeden sürdüren Banka hem nakit yönetimi hem dış ticaret konusunda ürünlerini, yeni çözüm önerilerini ve küresel tecrübesini müşterileri ile paylaşmaya devam ederek, her dönemde Türk bankalarının güvenilir ve tercih edilen iş ortağı olmayı hedeflemektedir.

Kurumsal Nakit Yönetimi: Küresel olarak faaliyet gösteren şirketler, farklı piyasalarda, farklı para birimleri ve değişkenlik gösteren yasal düzenlemeler ile başa çıkmak durumundadırlar. Geleceğin hazine yönetimi, dijitalleşme, kontrol ve esnekliği bir araya getirebilme esnekliğini göstermelidir.

Deutsche Bank A.Ş. nakit yönetimi ekipleri, müşterilerimize, etkin bir likidite yönetimi konusunda çözümler sunar.

Küresel, bölgesel ve yerel düzeyde nakit yönetimi çözümlerimiz, ödemeler, çek hizmetleri, likidite yönetimi, bilgi ve raporlama hizmetlerini içerir.

Küresel Şirketler İlişki Yönetimi: Birimimiz Deutsche Bank AG'nin küresel ağının yarattığı sinerji sayesinde Türkiye'de faaliyet gösteren global şirketlere, yüksek uluslararası bankacılık tecrübesine sahip yerel ekibimizle nakit yönetimi, hazine yönetimi ve finansman konularında danışmanlık ve çözümler sunmaktadır. Burada amacımız, müşterilerimizin işletme sermaye yönetimine katkı sunmaktır. Deutsche Bank A.Ş.'nin yerel uzmanlık ve deneyimi ile, ana ortağımız Deutsche Bank AG'nin küresel şube ağı, kurumsal müşterilerimize benzersiz çözümler getirmektedir. Hedefimiz geleneksel ürünlerin yanı sıra, özel çözümler üreterek müşterilerimizin bankacılık işlemlerinde güvenilir bir ortak konumuna gelmektir.

Destek Hizmetleri ve İç Sistemler

Finansal Raporlama, Hazine, Hukuk, İnsan Kaynakları, Kredi Tahsis, Teknoloji ve Operasyon birimleri ve Bilgi Güvenliği Birimi, Destek Hizmetleri Grubu altında; İç Denetim Başkanlığı, Risk Yönetimi, Uyum ve İç Kontrol birimleri İç Sistemler Grubu altında yer almaktadır.

Destek Hizmetleri

Finansal Raporlama Birimi: Finansal Raporlama Birimi, günlük ve aylık bazda hazırladığı raporlarla Deutsche Bank A.Ş.'nin mali durumunu incelemekte ve sonuçlarını Üst Yönetim'e iletmektedir. Kâr merkezlerinin performanslarının sağlıklı bir biçimde değerlendirilebilmesi için bu birimlerin günlük ve aylık bazda mali tablolarını hazırlamaktadır. Banka'nın bağımsız dış denetim firması ve resmi kuruluşlar tarafından yapılan denetimi için bilgi akışı sağlamaktadır. Üst Yönetim raporlaması ve dahili kontrol sistemleri üzerinde yeni projeler geliştirmekte ve benzer projelere destek olmaktadır. Banka'nın mali tablolarını ve ilgili ek bilgileri istenen formatta hazırlayıp Bankacılık Düzenleme ve Denetleme Kurumu, T.C. Merkez Bankası, Hazine Müsteşarlığı, Sermaye Piyasası Kurulu ve Türkiye Bankalar Birliği gibi kurumlara sunmaktadır.

Hazine: Deutsche Bank A.Ş. bünyesinde 2017'de ayrı bir birim olarak kurulan Hazine Birimi temel olarak, içsel ve yasal yükümlülükler ile uyum sağlayarak, Banka'nın stratejisi ve risk iştahı doğrultusunda; bilanço aktif pasif, sermaye ve likiditenin yönetilmesinden ve transfer fiyatlamasının yayınlanmasından sorumludur. Bu sorumluluklar, Hazine Birimi'nin Deutsche Bank A.Ş. içerisinde ayrı bir birim olarak faaliyete geçmesinden önce büyük oranda Küresel Piyasalar tarafından yürütülmekteydi.

Hazine'nin temel sorumlulukları arasında, banka içerisinde herhangi bir zamanda yeterli likiditenin bulundurulması, ihtiyaç olduğunda sermaye erişiminin sağlanması ve makul bir maliyet karşılığında fon temin edilmesi bulunmaktadır. Bunları yaparken iş birimlerinin büyüme ihtiyaçları ile düzenleyici kuruluşların talepleri dikkate alınmaktadır. Hazine'nin oynadığı bu rol, likidite ve sermaye kaynaklarının etkili bir transfer fiyatlaması ile yönlendirilmesini de içermektedir. Banka'nın fonlama havuzu, aktif ve pasif yönetimini ve stratejik likidite portföyünün yönetimini içeren bu görevleri; iş birimlerine, stratejik hedeflerine ulaşmalarında destek vermektedir.

Hukuk Birimi: Hukuk Birimi, Deutsche Bank A.Ş.'nin iş ve destek hizmetleri birimlerine hukuki danışmanlık hizmeti verir, aynı zamanda Kurumsal Sekreterlik işlerini de yürütür. Banka'nın taraf olduğu sözleşmelerin, işlemlerin ve Banka'nın diğer birimleri tarafından hazırlanan metinlerin hukuka uygunluğunu inceler, birimlere hukuki risklerle ilgili görüşlerini bildirir. Banka'nın birimlerinin yeni projelerini ve geliştirdiği ürünleri hukuki yönden incelemek ve gerektiğinde hukuka uygun alternatifler sunmak da Hukuk Birimi'nin görevleri arasında yer alır. Hukuk birimi aynı zamanda Genel Kurul, Yönetim Kurulu, Denetim Komitesi, Kredi Komitesi, İcra Konseyi ve Operasyon Konseyi sekreteryası işlerini yerine getirir. Banka'nın taraf olduğu davalarda Banka'yı temsil eder ya da bu amaçla hukuk bürolarını görevlendirir.

2019 yılında da Hukuk Birimi'nin finans sektörünü ve Banka'yı ilgilendiren konularla ilgili hukuki danışmanlık hizmeti sağlaması, olası projelere hukuki destek vermesi ve değişen mevzuata Banka'nın uyum sağlaması için gereken çalışmaları yapması planlanmaktadır.

İnsan Kaynakları Birimi: İnsan Kaynakları Bölümü, Banka stratejileri doğrultusunda en değerli kaynağının insan olduğu prensibiyle hareket eder, gücünü çalışandan alır, çalışanları destekleyen ve geliştiren yenilikçi insan kaynakları uygulamalarıyla fırsat eşitliği sunar. Zorlu rekabet koşulları altında çalışanların bağlılıklarını artırmak ve ihtiyaçlarını karşılamak amacıyla adil bir ücret yapısının yanında, iş-yaşam dengelerini kurmalarına olanak sağlayacak koşulları sunar. Organizasyon yapısını dinamik tutmak amacıyla, çalışanların yaratıcılıklarını kullanabildiği, fikirlerini dile getirebildiği etkin bir iletişim ve motivasyon ortamı sağlar, farklı bakış açılarını ve bilgi birikimlerini bir arada barındıran şeffaf bir yönetim politikası benimser. İnsan Kaynakları Bölümü, çalışanların mesleki ve kişisel gelişimlerine destek olur, banka ile olan bağlarını güçlendirir ve bu sayede bankanın hedeflerine daha rahat ulaşmasında stratejik bir rol oynar. Kurumsal yönetime ilişkin yapı ve süreçlerini Kanun ve Kanun uyarınca yürürlüğe giren düzenlemelerle belirlenen esas ve usullere uygun şekilde yürütür. Mevzuat değişikliklerinin mevcut uygulamalara olabilecek etkileri İcra Konseyi'nde ve Operasyon Konseyi'nde gündeme getirilir. Bunun yanı sıra, banka genelini ilgilendiren konular, personel politikaları ve sosyal organizasyonlar gerektiği durumlarda İcra Konseyi üyelerinin görüşü çerçevesinde Genel Müdür, Operasyon Konseyi Başkanı ve İnsan Kaynakları tarafından belirlenir ve gerçekleştirilir. Yönetici Direktör seviyesine kadar olan terfi önerileri, İcra Konseyi'nin görüşü doğrultusunda Yönetim Kurulu'nun onayına müteakip yürürlüğe girer ve tüm çalışanlara duyurulur.

Kredi Tahsis Birimi: Kredi Tahsis Birimi, mevcut ya da yeni kredili müşterilerle ilgili olarak iş birimlerinden gelen başvuruların incelenmesi, finansal tabloların değerlendirilmesi ve finansal analizin kredi paketine doğru olarak yansıtılmasının sağlanması, bu süreçlerden geçtikten sonra kredi paketinin iş birimleri ile birlikte gerekli onay makamına (Genel Müdür veya Kredi Komitesi veya Yönetim Kurulu) sunulmasından sorumludur. Ayrıca gerekli görüldüğü takdirde müşteri ziyaretlerinin yapılması, onaylanan kredi limitlerinde herhangi bir aşım olup olmadığının kontrolü ve sorunlu olabilecek kredilerin Hukuk ve Risk Yönetimi Birimleri ile birlikte değerlendirilmesi ve gerekli görüldüğünde onay makamlarına sunulmasından da sorumludur.

Teknoloji ve Operasyon Birimleri: Teknoloji ve Operasyon birimlerimiz mevzuat uyumu, risk yönetimi, hizmet yönetimi, kapasite artırımı konularında çalışmalarda bulunmuş, kurulu teknik ve operasyonel yapısının kapasitesini artırmış, kontrol yapısını güçlendirmiştir.

Teknoloji Birimi: Yürürlükteki mevzuat ve ana sermayedarının ve kendi bünyesinde oluşan standartlar, bilgi birikimi, risk anlayışı, inovasyon kültürünü de kullanarak, Bankanın teknolojik alt/üst yapısını, oluşturur, geliştirir ve çalıştırır. Birim, Bankanın işleyişi için elzem olan veri ve süreçlerin işletildiği ve saklandığı ortamın bütünlüğünü, güvenliğini ve bu ortamdan randıman alınmasını sağlamak için gerekli standartlardaki yönetişimden ve prosedürel yapıdan sorumludur.

Operasyon Birimi: Bankacılık faaliyetlerini gerçekleştirmek için tüm iş birimlerinin işlemlerini, Mevzuatın gerekleri, Bankanın standartları ve kabul görmüş yüksek nitelikli kontrol ve iş akışı pratikleri dahilinde gerçekleştirir. Bu işlevi en iyi şartlarda yerine getirebilmek için yalın, kolay anlaşılır, şeffaf, iş süreçleri kurar. Bu süreçleri uygulamak için ihtiyaç duyduğu yeni teknoloji, süreçler, mevzuat, standartlar, piyasa uygulamalarını takip eder ve en uygun şekilde gerek bünyede gerek hizmet sağlayıcıları aracılığı ile geliştirir ve uygular. Teknolojik alt/üst yapının sürekliliğini sağlamak için iki yerleşke de veri merkezini ve buna bağlı masa başı çalışma istasyonlarını biri birine eşleşmiş şekilde yapılandırmıştır.

Halihazırda yürütölmekte olan mevzuat uyum, risk yönetimi projelerinin yanında müşterilere farklı ürünler sunabilmek amacı ile alternative iletişim ve entegrasyon kanalları oluşturmak için faaliyetlerde bulunulacaktır.

Bilgi Güvenliđi Birimi: Deutsche Bank Bilgi Güvenliđi Birimi, Banka'nın güvenliđinden sorumludur. Birim, teknolojik ve fiziksel güvenlik tedbirlerini DB Grubu'nun Risk İştahı ile uyumlu olarak uygular. Birim, DB Grubu çapında geçerli bilgi güvenliđi stratejimizin küresel olarak uygulanması ve işlevsel hale getirilmesi amacıyla geliştirilmesi ve yönlendirilmesi ile meşgul olmakta ve Banka'nın çalışan ve varlıklarının gerektiđi gibi korunmasını temin etmek için çaba sarf etmektedir.

Banka'nın bilgi ve sistemlerini korumak için; veriler, cihazlar ve uygulamalar dâhil olmak üzere teknolojinin her katmanına bilgi güvenliđi kontrolleri tesis ettiđimiz çok katmanlı ve derinlemesine savunma amaçlı bir yaklaşım benimseriz. Bu da uçtan uca koruma sağlayarak siber tehditlerin tespiti, önlenmesi, bu tür tehditlere müdahale edilmesi ve tehditlerin atılması için pek çok fırsat da sunmaktadır. Bu yaklaşım, Banka'nın teknoloji altyapısının ve DB Grubu'nun Bilgi Güvenliđi Stratejisinin, teknoloji platformlarının güvenliđini ve güvenilirliđini arttırmak için kullandıđı en önemli özelliklerinden biridir.

Tehdit istihbaratı, veri sızıntılarının önlenmesi, açıklık yönetimi ve sürekli devam eden çalışan farkındalık programları gibi önleme yöntem ve kontrollerinin yanı sıra, güçlü müdahale sürecimiz ile desteklenen tespit sürecini de önceliklerimiz arasında değerlendiriyoruz. Singapur, Almanya ve ABD'de kurulu bulunan Siber İstihbarat ve Müdahale Merkezlerimiz, farklı saat dilimlerinde 7/24 destek vermekte ("güneşi izle" modeli) ve Banka'nın dünya çapında tehditleri tespit ve bunlara müdahale etme kapasitesini arttırmaktadır.

İç Sistemler

İç Denetim Başkanlıđı: İç Denetim, Deutsche Bank A.Ş.'nin tüm birimlerindeki iç kontrol yapısını Yönetim Kurulu adına düzenli ve bağımsız olarak denetlemektedir. İç Denetim, birimlerin işlem ve uygulamalarını, amaca ve iç/dış mevzuata uygunluk ve performans bakımından risk analizleri çerçevesinde değerlendirir ve kurumsal yönetimin etkinliđi konusunda Yönetim Kurulu'na yardımcı olmaya odaklanır.

İç Denetim, iş birimlerince Banka etik standartlarının ödün vermeden uygulanıp uygulanmadıđını denetler. İç ve dış mevzuata uygunluk denetiminin yanı sıra, risk odaklı bir yaklaşım ile, tüm iş ve destek bölümlerinin çalışma ortamlarının dinamik ve etkin bir biçimde kontrolü de İç Denetim Başkanlıđı'nca icra edilmektedir.

Risk Yönetimi Birimi: Risk Yönetimi Birimi, ilgili BDDK Yönetmeliđi çerçevesinde Yönetim Kurulu tarafından belirlenen ve uygulamaya koyulan "Banka'nın nakit akımlarının ihtiva ettiđi risk - getiri yapısı, buna bađlı olarak faaliyetlerin niteliđi ve düzeyinin izlenmesi, kontrol altında tutulması ve gerektiđinde deđiştirilmesiyle ilgili" standartların Banka genelinde uygulanmasından sorumludur.

Risk Yönetimi Birimi, bir işleme girilmeden önce risklerin anlaşılması ve yeterli değerlendirmenin yapılmasından, risk yönetim stratejileri esas alınarak risk yönetim politikalarının ve uygulama usullerinin belirlenmesinden, risk yönetimi politika ve uygulama usullerinin uygulanmasından ve bunlara uyulmasının sağlanmasından sorumludur. Sayısallaştırılabilen risklerin belirlenen limitler dahilinde kalmasını sağlamak ve risk ölçümü ve risk izleme sonuçlarının yönetim kuruluna veya ilgili iç sistemler sorumlusuna ve üst düzey yönetime düzenli ve zamanında raporlanmasını sağlamak sorumlulukları arasındadır.

Uyum ve Finansal Suçlarla Mücadele Birimi ve İç Kontrol: Uyum ve Finansal Suçlarla Mücadele Birimi, uyum faaliyetleri açısından, kurum içi düzenleme ve uygulamalarla Deutsche Bank A.Ş. üzerinde bağlayıcılığı olabilecek her türlü sözleşme ve benzeri yasal metinlerin; ilgili yasa, yönetmelik, etik ilkeler ve genel kabul görmüş kurumsal yönetim ilkelerine uygunluğunu sağlamakla yükümlüdür. Bu çerçevede, 5411 sayılı Bankacılık Kanunu ve 5549 sayılı Suç Gelirlerinin Aklanmasının Önlenmesi Hakkında Kanun başta olmak üzere ilgili yasa ve mevzuatı temel alarak Banka müşterilerine ve işlemlerine ilişkin gerekli kontrol, izleme ve araştırmaların yapılması ve raporların hazırlanmasından sorumludur. İşlevi itibarıyla iş birimleri arasında bir köprü görevi görür. Birim, yasa ve yönetmeliklerle belirlenmiş denetleyici ve düzenleyici kurumlarla ilişkilerde, gerekli yasal uyum ve iş birliğini sürdürmeye yönelik tavsiyelerde bulunur. İlgili mevzuatı izleyerek Banka'nın Yönetim Kurulu, Üst Yönetim ve iş birimlerine gerekli konularda görüş ve öneriler sunmak da üstlendiği görevler arasındadır.

İç kontrol faaliyetleri açısından, başta finansal ve operasyonel sistemler olmak üzere Deutsche Bank A.Ş. bünyesinde oluşturulan kontrol sistemlerinin etkinliği, yeterliliği ve uyumu konusunda makul güvenceyi sağlamak üzere kontrol faaliyetleri yürütür. Birim, faaliyetlerini Yönetim Kurulu'nun onayladığı politika çerçevesinde sürdürür.

Banka, kontrol noktalarını, kuvvetlerin ayrılığı ilkesi çerçevesinde yapılandırılmıştır. Bu organizasyon yapısı sayesinde iç kontrol sistemi kapsamındaki ikincil seviye kontroller, kuvvetlerin ayrılığı ilkesiyle, faaliyet kollarından bağımsız ve objektif olarak gerçekleştirilir. İç kontrol faaliyetleri, Banka faaliyetlerinin niteliği ve kapsamına bağlı olarak ortaya çıkan risklerin türüne ve düzeyine uygun biçimde düzenlenmiştir.

2

Yönetim ve Kurumsal Yönetim Uygulamaları

| | |
|----|---|
| 19 | Yönetim Kurulu |
| 21 | Üst Yönetim |
| 24 | Bağımsız Denetim |
| 24 | Komite ve Konseyler |
| 27 | Kâr Payı Dağıtım Politikasına/ Kâr Dağıtımına İlişkin Bilgiler |
| 28 | İnsan Kaynakları Uygulamaları |
| 30 | Destek Hizmeti Alınan Kişi ve Kuruluşlar |
| 32 | Banka'nın Dahil Olduğu Risk Grubu ile Yaptığı İşlemler |
| 32 | Kurumsal Sosyal Sorumluluk |

Yönetim Kurulu

1 Peter Johannes Maria Tils
Yönetim Kurulu Başkanı

1952 doğumlu olan Peter Tils, Köln Üniversitesi'nden İşletme Master derecesine ve 41 yıllık bankacılık deneyimine sahiptir. 1977 yılında Deutsche Bank AG'de çalışmaya başlamış olan Tils, 2005 yılından itibaren Frankfurt'ta, Deutsche Bank Orta ve Doğu Avrupa Bölgesel Yönetiminin Başkanlığını yapmaktadır. Tils, 21 Kasım 2012'de Deutsche Bank A.Ş.'nin Yönetim Kurulu Başkanlığına atanmıştır.

2 Ersin Akyüz*
Yönetim Kurulu Üyesi,
Genel Müdür

1961 doğumlu olan Akyüz, London School of Economics'den ekonomi lisans ve yüksek lisans, University of Chicago'dan işletme yüksek lisans derecelerine sahiptir. 30 yıllık bankacılık kariyeri boyunca yurt içi ve yurt dışında çeşitli görevler üstlenen Akyüz, Şubat 2008'den itibaren Deutsche Bank A.Ş. Genel Müdürü ve Yönetim Kurulu Üyesi olarak görev yapmaktadır.

3 Hamit Sedat Eratalar
İç Sistemlerden Sorumlu Yönetim Kurulu Üyesi

1952 doğumlu olan Eratalar, Ankara Üniversitesi Ekonomi ve Maliye Bölümü mezunudur. Eratalar, 1981 - 2001 yılları arasında Arthur Andersen firmasında ortak olarak çalışmıştır. 2001 yılından bu yana Eratalar Yönetim Danışmanlığı'nda kurucu olarak görev yapan Sedat Eratalar, Ağustos 2001'den itibaren Deutsche Bank A.Ş. Yönetim Kurulu Üyesi, 2006 yılından itibaren ise İç Sistemlerden Sorumlu Yönetim Kurulu Üyesi olarak görevini yürütmektedir.

4 Özge Kutay
Finansal Raporlama ve Destek Birimlerinden Sorumlu Yönetim Kurulu Üyesi,

1970 doğumlu olan Kutay, İstanbul Üniversitesi İşletme Fakültesi mezunudur. Bankacılık ve işletmecilik alanında 25 yıllık deneyime sahip olan Kutay, kariyerine 1993 yılında KPMG Türkiye Ofisi'nde başlamıştır. 1998 yılında Deutsche Bank A.Ş. bünyesine katılan Kutay, 2001 - 2012 tarihleri arası Genel Müdür Yardımcısı, Ekim 2012'den itibaren de Yönetim Kurulu Üyesi olarak görev yapmaktadır.

5 Ann Maria Francine Vanhaeren
Yönetim Kurulu Üyesi, Denetim Komitesi Üyesi

1972 doğumlu olan Ann Vanhaeren, Leuven Belçika Katolik Üniversitesi Hukuk Fakültesi'nden lisans ve Londra Üniversitesi Akademisi'nden hukuk yüksek lisansı (LL.M) derecelerine sahiptir. 2014 yılında Deutsche Bank AG'ye katılmadan önce ING ve HSBC de görev yapan Vanhaeren halihazırda Deutsche Bank AG Londra Şube'sinde Avrupa, Orta Doğu ve Afrika Bölgesi Uyum Birimi Başkanlığını yürütmektedir. Vanhaeren, Ağustos 2015'de Yönetim Kurulu ve Denetim Komitesi üyesi olarak atanmıştır.

(*) Bankamız Genel Müdürü ve Yönetim Kurulu Üyesi Sn. Ersin Akyüz 14/01/2019 tarihinde ayrılmış olup, yerine Sn. A. Orhan Özalp atanmıştır.

6 Ajay Avtar Singh, Yönetim Kurulu Üyesi*

1973 doğumlu Ajay Avtar Singh, JN Medical College'dan Farmasötik Araştırmaları alanında lisans ve Syracuse Üniversitesi'nden İşletme alanında yüksek lisans derecelerine sahibidir. Ajay Avtar Singh, halihazırda Borsaya Kote Türev Araçlar Küresel Yöneticisidir ve bankacılık sektöründe 19 yıllık yöneticilik deneyimine sahiptir. Kendisi, 2011'de Deutsche Bank bünyesine katılmadan önce, Goldman Sachs'ın Küresel Menkul Kıymet Hizmetleri Yöneticisi ve Avrupa Vadeli İşlem ve Opsiyon/Tezgaüstü Takas İşlemleri Yöneticisi olarak görev yapmaktaydı.

7 Jorge Andrés Otero Letelier, Yönetim Kurulu Üyesi,

1969'ta doğan Jorge Andrés Otero Letelier, Şili'deki Santiago Üniversitesi'nden Finans alanında lisans ve New York Üniversitesi'nden İşletme yüksek lisans derecelerine sahiptir. Jorge Andrés Otero Letelier, Deutsche Bank New York, Londra ve Singapur'da Gelişmekte Olan Piyasalar'da yönetici pozisyonlarında elde ettiği 12 yıllık deneyim de dahil olmak üzere bankacılık sektöründe 20 yıllık deneyime sahiptir. Kendisi halihazırda Asya Pasifik; Avrupa, Orta Doğu ve Asya ve Latin Amerika bölgelerinin Krediler Yöneticisidir. Jorge Andrés Otero Letelier aynı zamanda, Moskova'daki OOO Deutsche Bank'ın Teftiş Kurulu üyesidir ve bunun öncesinde Deutsche Bank Mexico S.A.'nın Yönetim Kurulu üyesi olarak görev yapmıştır.

**8 Arzu Orhon, Yönetim Kurulu Üyesi,
Denetim Komitesi Üyesi**

1969'da doğan Arzu Orhon, Boğaziçi Üniversitesi Ekonomi Bölümü'nden Ekonomi alanında lisans ve Exeter Üniversitesi'nden Bankacılık alanında yüksek lisans derecelerine sahiptir. Orhon'un, Bankalar ve Finansal Kurumlarda 19 yıllık deneyimi bulunmaktadır. Kariyerine Ernst&Young'ta denetçi olarak başlayan Orhon, ABN AMBRO Bank ve Citibank'ta çalışmıştır. Deutsche Bank bünyesine 2000 yılında katılmıştır ve Banka'dan ayrıldığı 2009 yılına kadar Küresel Bankacılık/ Küresel İşlemler Birimi ekibini yönetmiştir. Orhon, Eylül 2017'de Bankamız bünyesine yeniden katılarak Yönetim Kurulu ve Denetim Komitesi Üyesi olarak atanmıştır. Arzu Orhon, sadece bankacılık sektöründe ve DB Grubu merkezi organizasyonunda gerekli bankacılık deneyimine değil aynı zamanda yerel yasa ve yönetmelikler konusunda da bilgi ve deneyime sahiptir.

9 Claire Coustar, Yönetim Kurulu Üyesi

Claire Coustar, Yönetici Direktör ve Latin Amerika ve CEEMEA Bölgeleri Yapılandırma Birimi Başkanı olarak görev yapmaktadır. Claire, Deutsche Bank'a 2003'te katılmış, Gelişmekte Olan Piyasalar Yapılandırma ekibi içerisinde pek çok görevde bulunduktan sonra CEEMEA Bölgesi Yapılandırılmış Krediler Alım-Satım ekibinin eş başkanı olarak çalışmıştır. Ekibi, CEEMEA ve Latin Amerika piyasalarında yapılandırılmış finansman, yatırım ürünleri ve yerel Faiz/ Döviz çözümleri sunmaktadır. Deutsche Bank ailesine katılmadan önce Claire; Emtia Türevleri, Avrupa Menkul Kıymetleştirme ve Latin Amerika Yapılandırılmış ürün grupları da dâhil olmak üzere Merrill Lynch'te çeşitli görevlerde bulunmuştur. Şubat 2018'de Deutsche Bank A.Ş. Yönetim Kurulu üyesi olarak atanmıştır.

Yönetim Kurulu üyelerinin Bankayla, kendi veya başkası adına yaptığı işlem ya da rekabet yasağı kapsamında faaliyetleri bulunmamaktadır.

(*) 12 Haziran 2018 tarih ve 14/18 sayılı Yönetim Kurulu kararı ile Ajay Avtar Singh Yönetim Kurulu Üyeliği görevinden ayrılmıştır.

Üst Yönetim

Ersin Akyüz, Yönetim Kurulu Üyesi, Genel Müdür*

1961 doğumlu olan Akyüz, London School of Economics'den ekonomi lisans ve yüksek lisans, University of Chicago'dan işletme yüksek lisans derecelerine sahiptir. 30 yıllık bankacılık kariyeri boyunca yurt içi ve yurt dışında çeşitli görevler üstlenen Akyüz, Şubat 2008'den itibaren Deutsche Bank A.Ş. Genel Müdürü ve Yönetim Kurulu Üyesi olarak görev yapmaktadır. 14 Ocak 2019 tarihinde görevinden ayrılmıştır.

Özge Kutay, Finansal Raporlama ve Destek Birimlerinden Sorumlu Yönetim Kurulu Üyesi

1970 doğumlu olan Kutay, İstanbul Üniversitesi İşletme Fakültesi mezunudur. Bankacılık ve işletmecilik alanında 25 yıllık deneyime sahip olan Kutay, kariyerine 1993 yılında KPMG Türkiye Ofisi'nde başlamıştır. 1998 yılında Deutsche Bank A.Ş. bünyesine katılan Kutay, 2001 - 2012 tarihleri arası Genel Müdür Yardımcısı, Ekim 2012'den itibaren de Yönetim Kurulu Üyesi olarak görev yapmaktadır.

Ali Doğrusöz, Genel Müdür Yardımcısı, Teknoloji ve Operasyon

1963 doğumlu olan Doğrusöz, North Carolina State University Makine Mühendisliği'nden lisans ve ODTÜ Makine Mühendisliği'nden yüksek lisans derecelerine sahiptir. Kariyerine 1988 de çok boyutlu veri modelleme ve veri analitiği konularında sistem geliştirme görevleri ile başlamış, 1997 de Veri Ambarı, Veri madenciliği konularında danışmanlık ve satış yapmak üzere Türkiye'ye dönmüştür. 2002 yılından itibaren Deutsche Bank A.Ş.'de Genel Müdür Yardımcısı olarak görev yapmaktadır.

Abidin Orhan Özalp, Genel Müdür Yardımcısı, Finansman ve Çözümler Grubu*

1982 doğumlu Orhan Özalp, Koç Üniversitesi Ekonomi ve İşletme bölümlerinden çift anadal lisans derecelerine sahiptir. 2006 Şubat ayından itibaren Deutsche Bank A.Ş. bünyesinde katılmış olan Özalp; Deutsche Bank A.Ş.'nin Finansal Çözümler Grubu, Yapılandırılmış Ürünlerin Orijinasyonu ve Satışı, Sabit Getirili Enstrümanlar ve Döviz (FICC) ve Hisse Senedi Türev Ürünler Satış Masası birimlerinin yöneticiliklerini yapmıştır. 2013'ten 2017'ye kadar Finansman ve Çözümler Grubu Direktörü ve Yönetici Direktörü olarak çalışan Özalp, Nisan 2018'de Finansman ve Çözümler Grubu'ndan sorumlu Genel Müdür Yardımcısı ve ardından Ocak 2019'da Deutsche Bank A.Ş. Genel Müdürü olarak atanmıştır.

Hakan Ulutaş, Genel Müdür Yardımcısı, Global İşlem Bankacılığı

1965 doğumlu olan Ulutaş, İstanbul Üniversitesi İşletme Bölümü mezunudur. Marmara Üniversitesi'nden İşletme Yönetimi ve North Carolina State University'den Yönetim yüksek lisans derecelerine sahiptir. 28 yıllık çalışma yaşamının 26 yılını bankacılık alanında geçiren Ulutaş, 2004 yılından itibaren Deutsche Bank A.Ş. bünyesinde görev yapmaktadır. Ulutaş, Ekim 2012 itibarıyla Genel Müdür Yardımcılığı görevine atanmıştır.

Feyza Aktaş, Direktör, Küresel İşlem Bankacılığı, Küresel Şirketler İlişki Yönetimi

1972 doğumlu olan Aktaş, Marmara Üniversitesi, Uluslararası İlişkiler Bölümü mezunudur. 1995 yılından itibaren kurumsal bankacılık sektöründe çalışan Aktaş, 2007 yılında Deutsche Bank A.Ş. bünyesine katılmıştır. 2012 yılından bu yana Küresel şirketlerle ilişkilerden sorumlu Birimimizin yöneticiliğini yapmaktadır.

(*) Bankamız Genel Müdürü ve Yönetim Kurulu Üyesi Sn. Ersin Akyüz 14/01/2019 tarihinde ayrılmış olup, yerine Sn. A. Orhan Özalp atanmıştır.

Senem Ertuncay Kuzu, Direktör, Kurumsal ve Yatırım Bankacılığı, Kurumsal Bankacılık

1976 doğumlu olan Ertuncay Kuzu, ODTÜ Ekonomi Bölümü'nden lisans derecesine sahiptir. 1998 yılından itibaren bankacılık sektöründe çalışan Ertuncay Kuzu, 2007 yılında Deutsche Bank A.Ş. bünyesine katılmıştır. Ertuncay Kuzu, 2016 yılından bu yana Kurumsal Bankacılık bölümünden sorumlu direktör olarak görev yapmaktadır.

Esra Özakdağ, Direktör, Küresel İşlem Bankacılığı, Finansal Kurumlar, Nakit Yönetimi ve Dış Ticaret

1983 doğumlu olan Esra Özakdağ, Connecticut College, Ekonomi ve Uluslararası İlişkiler Lisans ve Boğaziçi Üniversitesi Executive MBA mezunudur. 2006 yılından itibaren bankacılık sektöründe çalışmaktadır. 2012 yılında Deutsche Bank A.Ş. bünyesine katılmıştır. Özakdağ, Küresel İşlem Bankacılığı Finansal Kurumlar, Nakit Yönetimi ve Dış Ticaret biriminde yönetici olarak görev yapmaktadır.

Yeşim Timur, Direktör, Küresel İşlem Bankacılığı, Kurumsal Ticaretin Finansmanı

1974 doğumlu olan Timur, İstanbul Üniversitesi İngilizce İşletme Bölümü'nden lisans derecesine sahiptir. 1997 yılından itibaren bankacılık sektöründe çalışan Timur, 2013 yılında Deutsche Bank A.Ş. bünyesine katılmış olup, 2018 yılından itibaren Kurumsal Ticaretin Finansmanı bölümünden sorumlu direktör olarak görev yapmaktadır.

Umut Yücel, Müdür, Küresel İşlem Bankacılığı, Kurumsal Nakit Yönetimi

1974 doğumlu olan Umut Yücel, Marmara Üniversitesi Uluslararası İlişkiler (Lisans) ve ODTÜ Uluslararası İlişkiler (Yüksek Lisans) mezunudur. Çeşitli bankaların benzer pozisyonlarında toplam 15 yıl görev yaptıktan sonra Temmuz 2014'de Deutsche Bank A.Ş.'ye katılmıştır.

Ayhan Eryiğit, Müdür, İnsan Kaynakları

1972 doğumlu olan Eryiğit, İstanbul Üniversitesi İşletme Bölümü lisans derecesine ve Yeditepe Üniversitesi İşletme Yüksek Lisans derecesine sahiptir. 1996 yılında profesyonel çalışma hayatına başlayan Eryiğit 1998 yılından bu yana bankacılık sektörü insan kaynakları alanında çalışmaktadır. Eryiğit, 2013 yılında Deutsche Bank A.Ş. bünyesine katılmıştır.

Can Göğüş, Müdür, Kredi Tahsis

1971 doğumlu olan Göğüş, Tennessee Technological Üniversitesi Makina Mühendisliği lisans derecesine ve Carnegie Mellon Üniversitesi İşletme Yüksek Lisans derecesine sahiptir. 1996 yılında profesyonel çalışma hayatına başlayan Göğüş 2002 yılından bu yana bankacılık sektörü kurumsal pazarlama ve krediler alanında çalışmaktadır. Göğüş, 2017 yılında Deutsche Bank A.Ş. bünyesine katılmıştır.

Nazım Aslan, Müdür, Hazine

1980 doğumlu olan Aslan, Boğaziçi Üniversitesi Ekonomi Bölümü Lisans derecesine ve İstanbul Üniversitesi Para, Sermaye Piyasaları ve Finansal Kurumlar Yüksek Lisans derecesine sahiptir. 2005 yılında profesyonel çalışma hayatına başlayan Aslan, 2008 yılından bu yana bankacılık sektörü Hazine alanında çalışmaktadır. Aslan, 2017 yılında Deutsche Bank A.Ş. bünyesine katılmıştır.

Nesrin Akyüz, Müdür, Finansal Raporlama

1975 doğumlu olan Akyüz, ODTÜ İşletme Bölümü mezunudur. 1997 yılından itibaren çeşitli bankaların denetimlerinde bulunan Akyüz, 2006 yılında Deutsche Bank A.Ş. bünyesine katılmıştır.

Özge Sanioğlu, Müdür, Hukuk

1980 doğumlu olan Sanioğlu, İstanbul Üniversitesi Hukuk Fakültesi lisans derecesine sahiptir. 15 yıllık mesleki deneyiminin 11 yılı bankacılık alanındadır. 2012 yılının Temmuz ayından itibaren Deutsche Bank A.Ş.'de görev yapmaktadır.

Abdullah Kaçmaz, Müdür, İç Denetim Başkanlığı

1980 doğumlu olan Kaçmaz, İstanbul Üniversitesi İktisat Bölümü mezunudur. 2002 yılından itibaren bankacılık alanında çalışan Kaçmaz, 2011 yılında Deutsche Bank A.Ş. bünyesine katılmıştır. CIA (Certified Internal Auditor), CISA (Certified Information Systems Auditor), CRMA (Certification in Risk Management Assurance) ve CRISC (Certified in Risk and Information Systems Control) sertifikalarına sahiptir. 17 Kasım 2014 tarihinden itibaren İç Denetim Başkanı olarak görev yapmaktadır.

Esra Kumru Besim, Müdür, Risk Yönetimi

1973 doğumlu olan Kumru Besim, Avusturya Lisesi ve İstanbul Üniversitesi İngilizce İşletme bölümü mezunudur. University of California, Berkeley'de sertifika programını tamamladıktan sonra, 1998 yılından itibaren çeşitli bankaların Finansal Kontrol ve Planlama birimlerinde çalışmış, 2006 yılında Deutsche Bank A.Ş.'de Finansal Kontrol biriminde göreve başlamıştır. 2011 yılında Uyum ve İç Kontrol çatısı altında İç Kontrol birimini kurduktan sonra, 2015 yılı Nisan ayında Risk Yönetimi'nden sorumlu Müdür olarak atanmıştır.

Kaan Kantarcıoğlu, Müdür, Uyum ve Finansal Suçlarla Mücadele

1970 doğumlu olan Kaan Kantarcıoğlu, Boğaziçi Üniversitesi Uluslararası İlişkiler lisans derecelerine sahiptir. 1993 yılından itibaren bankacılık ve Türkiye sermaye piyasaları sektörlerinde çeşitli görevlerde bulunan Kantarcıoğlu, 2004 yılında Deutsche Bank Grubu bünyesine katılmıştır. Kantarcıoğlu, 15 Mart 2017 tarihinde Uyum ve Finansal Suçlarla Mücadele'den sorumlu Müdür ve Banka Uyum Görevlisi olarak atanmıştır. Aynı zamanda Banka'nın iç kontrol faaliyetlerini icra etmek üzere atanan İç Kontrol Sorumlusu da idari olarak Kantarcıoğlu'na bağlı olarak görev yapmaktadır.

Senem Gürsan, Müdür Yardımcısı, Bilgi Güvenliği Yönetimi

1979 doğumlu olan Gürsan, Ankara Üniversitesi Fizik Mühendisliği lisans derecesine ve İstanbul Bilgi Üniversitesi İngilizce MBA yüksek lisans derecelerine sahiptir. 2004 yılında Roketsan A.Ş.'de profesyonel çalışma hayatına başlayan Gürsan, çeşitli firmalarda IT Proje Yöneticiliği yaptıktan sonra 2014 yılında Deutsche Bank A.Ş. bünyesine katılmıştır. Gürsan, 2018 Haziran ayından bu yana Bilgi Güvenliği Yöneticisi olarak görev yapmaktadır.

Bağımsız Denetim

30 Mart 2018 tarihinde yapılmış olan Bankamız Olağan Genel Kurul toplantısında KPMG Bağımsız Denetim ve Serbest Muhasebeci Mali Müşavirlik A.Ş.'nin 1 yıllığına Bağımsız Denetim Şirketi olarak seçilmesine oybirliği ile karar verilmiştir.

Komiteler ve Konseyler

Denetim Komitesi

Arzu Orhon, Üye
Ann Maria Francine Vanhaeren, Üye

31 Ekim 2006 tarihinde 48/6 sayılı Yönetim Kurulu kararıyla kurulan Denetim Komitesi, 2018 hesap yılı içinde toplam 17 kez toplanmıştır.

Kredi Komitesi

Ersin Akyüz, Başkan*
H. Sedat Eratalar, Üye
Özge Kutay, Üye
Arzu Orhon, Yedek Üye

Kredi Komitesi, Yönetim Kurulu'nun 13 Aralık 2010 tarih ve 84 sayılı kararı ile kendisine devredilen yetki çerçevesinde kredi tahsis etmek üzere kurulmuştur. Komite, kredi kararlarını kendisine verilen limit dahilinde ve tahsis koşullarını da belirleyerek alır. Kredi Komitesi haftada 2 kez ve gerektiğinde toplanır.

İcra Konseyi

Ersin Akyüz, Başkan*
Özge Kutay, Başkan Vekili, Üye
Hakan Ulutaş, Üye
A. Orhan Özalp, Üye
Nesrin Akyüz, Üye

İcra Konseyi, Deutsche Bank'ın küresel stratejilerinin Türkiye'de de takip edilmesi, Türkiye'de kurulu icracı birimler arasında koordinasyon ve yeni iş fikirlerinin karşılıklı olarak geliştirilmesine yönelik fikirler üretilmesi ve çapraz satış imkânlarının araştırılması, altyapı birimleri ile koordinasyon ve Deutsche Bank markasına yönelik itibar riskini gözetmek amacıyla ayda bir kez toplanır.

(*) Bankamız Genel Müdürü ve Yönetim Kurulu Üyesi Sn. Ersin Akyüz 14/01/2019 tarihinde ayrılmış olup, yerine Sn. A. Orhan Özalp atanmıştır.

Operasyon Konseyi

Özge Kutay, Başkan
Ali Doğrusöz, Başkan Vekili, Üye
Kaan Kantarcıoğlu, Üye
Ayhan Eryiğit, Üye
Özge Sanioğlu, Üye
E. Kumru Beşim, Üye
Nesrin Akyüz, Üye
Senem Gürsan, Üye

Bütün Operasyon, Destek ve Kontrol Birimleri'nin Banka'nın işleyişi ile ilgili gelişmeleri, değişiklikleri ve sorunları tartışarak çözüm ürettikleri, aynı zamanda kaynakların etkin kullanımını ve dağılımını düzenledikleri bir platform olan Operasyon Konseyi haftada bir kez toplanır.

Aktif Pasif Komitesi (APKO)

Ersin Akyüz, Başkan*
Nazım Aslan, Başkan Vekili, Üye
Özge Kutay, Üye
Hakan Ulutaş, Üye
Joachim Bartsch, Üye
Nesrin Akyüz, Üye
E. Kumru Beşim, Üye
Can Göğüş, Üye
Hakan Birinci, Üye
Ahmet Eren, Üye

Aktif - pasif yapısını gözeterek, risk ağırlıklı varlıklar, likidite ve piyasa riskini değerlendirerek Banka'nın gelecekteki sermaye gereksinimi analizini yapmakla yükümlü olan Aktif - Pasif Komitesi, Genel Müdür başkanlığında üç ayda bir toplanır.

Ücretlendirme Komitesi

Peter Tils, Başkanı
Ann Vanhaeren, Üye

Deutsche Bank A.Ş. Yönetim Kurulu, Deutsche Bank Grubu Ücretlendirme Politikası'nın uygulama alanlarına ek olarak Bankacılık Denetleme ve Düzenleme Kurumu (BDDK) tarafından yayımlanmış "Bankalarda İyi Ücretlendirme Uygulamalarına İlişkin Rehber" de (Rehber) yer aldığı üzere İç Sistemlerden Sorumlu Birimlerin Üst Düzey Yönetiminin Ücretlendirilmesi, Değişken Ücretlendirmeler ve Esasları konuları hakkında uygun Politikaları onaylamak, düzenli gözden geçirmek ve uygulamaktan sorumludur. Deutsche Bank A.Ş. Yönetim Kurulu, burada bahsi geçen sorumluluklarını yine Yönetim Kurulu üyelerinden asgari iki üye ile oluşturulacak Ücretlendirme Komitesi aracılığıyla yürütür.

Ücretlendirme Komitesi yılda en az 1 kere toplanarak ücret politikasının, yerel mevzuata ve küresel uygulamalara uyumunu gözden geçirerek yönetim kuruluna rapor hazırlar. Bu gözden geçirme Deutsche Bank A.Ş.'nin ücret süreç ve uygulamalarının risk iştahı, strateji ve uzun dönem hedefleri ile uyumlu olup olmadığı ve BDDK Rehber'indeki hükümlerle çelişip çelişmediği hususlarını kapsar. Deutsche Bank A.Ş. İnsan Kaynakları Yöneticisi, performans ve ücretlendirme gibi konularda gerekli açıklamaları vermek ve görüşlerini paylaşmak üzere Ücretlendirme Komitesi toplantılarına katılır. Ücretlendirme Komitesi toplantıları tutanakları İnsan Kaynakları Yöneticisi tarafından tutulur ve bu kayıtlar İnsan Kaynakları Ofisi'nde muhafaza edilir.

(*) Bankamız Genel Müdürü ve Yönetim Kurulu Üyesi Sn. Ersin Akyüz 14/01/2019 tarihinde ayrılmış olup, yerine Sn. A. Orhan Özalp atanmıştır.

Risk Yönetimi Toplantıları

İç Sistemlerden Sorumlu Yönetim Kurulu Üyesi, Alım-Satım Birimi Yöneticisi ve Deutsche Bank A.Ş. Risk Yönetimi Birimi Yöneticisi'nin katılımıyla "Piyasa Riski" konusuna odaklanan haftalık toplantılar düzenlenir. İhtiyaç duyulması halinde, Genel Müdür de bu haftalık toplantılarına davet edilir.

Bu haftalık toplantıların amacı, ekonomide meydana gelen gelişmeleri (döviz kurları, faiz oranları vb.) değerlendirmek, Banka'nın, Devlet Tahvili portföyü ve (eğer varsa) döviz pozisyonunu tartışmak ve Banka'nın, Piyasa Risk'ine ilişkin limitler arasında olup olmadığını (PV01 gibi 1 baz değişikliğinin Banka'nın kâr/zararı üzerindeki etkisi) değerlendirmektir. Piyasa riskine ilişkin stres testi sonuçları da bu toplantılar sırasında tartışılarak gözden geçirilir ve onaylanmaları için Yönetim Kurulu'na sunulur.

Piyasa Riski, Operasyonel Risk ve Kredi Riski konularının tartışıldığı aylık Risk Yönetimi toplantıları yapılmaktadır. İç Sistemlerden Sorumlu Yönetim Kurulu Üyesi, Operasyon Konseyi Başkanı, Alım - Satım Birimi Yöneticisi, Uyum ve İç Kontrol Yöneticisi Deutsche Bank A.Ş. Risk Yönetimi Birimi Yöneticisi ve Kredi Tahsis Birimi Yöneticisi bu toplantılara katılır. İhtiyaç duyulması halinde, Genel Müdür de bu aylık toplantılarına davet edilir.

Bu toplantıların amacı ekonomideki değişiklikleri değerlendirmek, her türlü kredi, piyasa riski veya operasyonel risk hususunu tartışmak ve bankanın Banka Limitleri dahilinde olup olmadığını kontrol etmektir. Kredi, piyasa riski ve operasyonel riske ilişkin stres testi sonuçları da bu toplantılar sırasında tartışılarak gözden geçirilir ve onaylanmaları için Yönetim Kurulu'na sunulur.

Yönetim Kurulu ve Komite Üyeleri'nin İlgili Toplantılara Katılımları Hakkında Bilgiler

Yönetim Kurulu, Banka'nın Esas Sözleşmesi ve ilgili düzenlemelere uygun olarak en az ayda 2 kez toplanır ve Banka ile ilgili konuları gözden geçirerek karar alır. Gereksinim duyulması halinde, Yönetim Kurulu Başkanı'nın daveti ile de toplantılar düzenlenir. 2018 yılı süresince, gerekli toplantı çoğunluğu ve karar yeter sayısı açısından üyelerin toplantılara katılımı düzenli olarak gerçekleşmiştir.

Denetim Komitesi en az ayda bir kez toplanır. Komite üyeleri ilke olarak toplantıların tamamına katılır, iş gezisi ya da diğer nedenlerle Banka'da bulunmadıkları zamanlarda da toplantı gündemindeki konularla ilgili görüş ve önerilerini telefonla katılarak bildirir. 2018 yılı içinde Komite Üyeleri toplantılara düzenli olarak katılmıştır.

Yönetim Organı Üyelerinin Banka ile Yaptığı İşlemler

Banka Genel Kurulunca verilen izin çerçevesinde yönetim organı üyelerinin Banka ile kendisi veya başkası adına yaptığı işlemler ile rekabet yasağı kapsamında faaliyetleri bulunmamaktadır.

Üst Düzey Yöneticilere Sağlanan Mali Haklar

Yönetim kurulu başkan ve üyeleriyle genel müdür, genel müdür yardımcıları ve birim yöneticilerine cari dönemde sağlanan ücret ve benzeri menfaatlerin toplam tutarı 24.460 bin TL'dir. Ayrıca üst düzey yöneticilerin yolculuk, konaklama gibi giderlerinin toplamı 743 bin TL olarak gerçekleşmiştir.

Kâr Payı Dağıtım Politikasına/ Kâr Dağıtımına İlişkin Bilgiler

Banka BDDK'nın onayına tabi olmak üzere Ulusal ve/veya global ekonomik şartlarda herhangi bir olumsuzluk olmaması ve Banka'nın özsermaye yeterlilik oranının hedeflenen seviyede olması koşuluyla, dağıtılabilir kârının tamamının ortaklara dağıtılmasını kâr payı dağıtım politikası olarak benimsemiştir. Safi kârın tahsis ve dağıtımı, Deutsche Bank A.Ş. hissedarları Genel Kurulu'nun takdirindedir.

Kâr dağıtımı Bankacılık Düzenleme ve Denetleme Kurumu (BDDK) iznine tabidir. BDDK tarafından izin verilmesi kaydıyla kâr dağıtımının aşağıdaki şekilde yapılması Genel Kurul'un onayına sunulmuştur. BDDK'nın kâr dağıtımı konusundaki izni aşağıdaki kâr dağıtım planından farklı olduğu takdirde dağıtım BDDK'nın izin verdiği oranda yapılacaktır.

2018 Yılı Kâr Dağıtım Tablosu (Bin Türk Lirası)

| 2018 Yılı Kâr Dağıtımı | Bin TL |
|--|---------|
| Net Dönem Kârı | 122.490 |
| Ertelenmiş Vergi Geliri | 1.612 |
| Ertelenmiş Vergi Gelirinden Sonraki Net Dönem Kârı | 120.878 |
| TTK 519. Madde Uyarınca 1. Tertip Kanuni Yedek Akçeler | - |
| Hissedarlara 1. Temettü | 6.750 |
| Hissedarlara 2. Temettü | 103.753 |
| Ödenen ve Dağıtılan Üzerinden 2. Tertip Yedek Akçeler | 10.375 |
| Olağanüstü Yedeklere Aktarılan Tutar | 1.612 |

Kâr Payı Oranları Tablosu

| Grubu | Toplam Dağıtılan Kâr Payı | | Toplam Dağıtılan Kâr Payı/ Net Dağıtılabilir Dönem Kârı | | 0.1 TL Nominal Değerli Paya İsabet Eden Kâr Payı | |
|-------|---------------------------|---------------|--|--------|---|-----------|
| | Nakit (TL) | Bedelsiz (TL) | Oranı (%) | | Tutarı (TL) | Oranı (%) |
| Brüt | - | 110.502.293 | - | %91,42 | 0,08185 | 81,85355 |
| Net | - | 104.977.177 | - | %86,85 | 0,07776 | 77,76087 |

Banka'nın 28 Mart 2019 tarihinde yapılacak Olağan Genel Kurul toplantısında 31 Aralık 2018 tarihinde sona eren yıla ait 122.490 bin TL tutarındaki net kârın, BDDK onayına tabi olmak üzere 110.503 bin TL'sinin temettü olarak dağıtılması, 10.375 bin TL'sinin yasal yedek olarak ayrılması ve ertelenmiş vergi gelirinden kaynaklanan 1.612 bin TL'sinin olağanüstü yedeklere aktarılması hususu ortakların onayına sunulacaktır.

İnsan Kaynakları Uygulamaları

İşe Alım: Banka stratejilerini yerine getirecek, kurum kültürünü benimseyip sahip çıkacak nitelikteki doğru kişilerin, doğru pozisyonlarda görevlendirilmesi işe alım politikasının temel prensibidir. Yürürlükteki mevzuata uygun olarak birim faaliyetlerini yürüten yöneticilerin alanları ile ilgili konularda uzmanlık düzeylerinin yeterli ölçüde olması ve birim çalışanlarının görev, yetki ve sorumluluklarının gerektirdiği niteliklere sahip olması gerekmektedir. İşe alım süreçleri ve uygulamalarının nesnel kriterlere dayandırılması ve fırsat eşitliği ilkesi doğrultusunda yürütülmesi esastır.

Açık pozisyonlar; Deutsche Bank kariyer portalında yayınlanarak grup içi taleplere ve kurum içi çalışan referansına öncelik verilirken, kuruma yapılan direkt başvurular da dikkate alınır. İşe alım sürecinde anlaşmalı kariyer portalları ve gerekli durumlarda danışmanlık firmaları ile de çalışılmaktadır. İşe alım süreci İnsan Kaynakları ve ilgili birim yöneticilerinin katıldığı mülakatlar ile yürütülmektedir. Mülakatlarda adayların kuruma ve görüşülen pozisyonun gerektirdiği niteliklere uygunluğu ölçümlenir. Yapılan görüşmeler potansiyeli olan adayların, kurum içerisinde farklı pozisyonlarda da değerlendirilmesine olanak sağlar. Süreçleri olumlu olarak tamamlayan adaylara iş teklifi yapılırken, görüşmeler sonucu mevcut pozisyon için değerlendirilemeyen adaylara işe alım sürecinin sonucu ile ilgili bilgilendirme yapılır.

Kariyer Yönetimi: Banka, grup stratejisi ve iş ihtiyaçları doğrultusunda çalışanlarına şirket içi farklı kariyer imkanları sağlamak için içeriden işe alım, tayin, terfi ve rotasyonla uluslararası görevlerle çeşitli kariyer gelişim olanakları sunar. Banka için uluslararası görevler, kazandırdığı tecrübe nedeniyle önem taşır. Çalışanlara çalıştıkları birim ile ilgili global fırsatlara erişme ve kendileri için uygun buldukları pozisyonlara başvuruda bulunma olanağı sağlanır. Kısa ve uzun süreli olarak yapılan görevlendirmelerle çalışanların doğru zamanda doğru yerde çalışması ve insan kaynağının etkin kullanılması amaçlanmıştır. Banka'da yüksek performans göstererek beklentilerin üzerinde iş çıkaran yetenekli çalışanların mesleki bilgi, beceri ve sorumluluk bilinci bir üst göreve aday olmalarını sağlar.

Terfiler: Yönetici Direktör seviyesine kadar bir üst göreve aday çalışanların yöneticileri İcra Konseyi'nde çalışanın performansı ile ilgili gerekli bilgilendirmeleri yapar. Üst yönetim tarafından belirlenmiş görev tanımları ve performans kriterleri doğrultusunda, İcra Konseyi terfi talebi konusunda görüşünü belirterek Yönetim Kurulu onayına iletir ya da ileri bir tarihte değerlendirmek üzere erteler ya da veto eder.

İcra Konseyi'nde yer alan üyelerden birinin veya İnsan Kaynakları Bölümü Yöneticisi'nin terfisi sözkonusu olduğunda değerlendirme Yönetim Kurulu tarafından yapılır ve onaylanır.

Atamalar: İnsan Kaynakları, İç Sistemler dahilindeki Bölümlerde görev alacak üst düzey yönetim atamaları için gerekli kriterleri pozisyon bazında tecrübe, yetkinlik, lisans, sertifika detayında hazırlar. Atama Yönetim Kurulu tarafından yapılır.

Performans Yönetimi: Banka stratejileri, hedefleri ve değerleri doğrultusunda her bir çalışan için yetki ve sorumluluklarına göre hedefler belirlenir. Performans kriterlerinin çıkar çatışmasına yol açmayacak şekilde oluşturulması esastır. Hedefler çalışanlara iletildikten sonra, değerlendirme sürecinde çalışanın başarılarının yanı sıra geliştirmesi gereken yönleri de gözlemlenir. Belirlenen hedefler ışığında, performans yönetimi süreci çalışanın kendi değerlendirmesi alındıktan sonra, yöneticilerin geri bildirimleriyle devam eder. Performans değerlendirmesi sonuçları, kariyer planlaması, eğitim ve gelişim gereksinimlerinin belirlenmesi ve ücretlendirme için veri niteliği taşır. İç sistemler personelinin performansı, kontrol ettikleri faaliyet biriminin performansından bağımsız olacak şekilde değerlendirilir.

Banka'nın sürekli öğrenme ve gelişimi sağlama stratejisi doğrultusunda, çalışanların beceri ve yetkinliklerini artırma, potansiyellerini kişiye özel yatırımlarla ortaya çıkarmalarını sağlama ve kariyer imkanlarını zenginleştirme odağıyla kariyer yönetimi ve planlaması yapılır.

Ayrıca bankanın genel operasyonel risk düzeyine doğrudan ve/veya dolaylı etki edebilecek faktörlere ilişkin sorumluluk taşıyan Mevzuat-Uyum, İnsan Kaynakları, Bilgi Teknolojileri ve Finansal Raporlama gibi operasyonel riskin muhtelif boyutlarıyla ilgili bölümlerde görev yapan veya riske dolaylı olarak yol açan alanlarda sorumluluk taşıyan birimlerde görev yapan personelin yöneticileri; kendi faaliyet alanlarındaki operasyonel riskin yönetiminden mesul iken diğer taraftan uygun ve gerekli olduğu ölçüde diğer birimlere maruz kaldıkları operasyonel risk türleri, düzeyi ve yönetimi hakkında bilgi ve destek sağlanacağına dair gerekli hedefleri Performans Yönetimi kapsamında değerlendirirler.

Ücretlendirme ve Yan Haklar: Ücretlendirme ve yan hak yönetimi politikası Banka genel uygulamaları ile sektör ücret verileri paralelinde işe ve performansa göre adil ve dengeli, işgücü pazarında rekabetçi, yüksek performansı ödüllendiren, başarıya teşvik eden ve küresel olarak benimsenmiş değerlere uygun bir çalışma ortamının oluşturulmasını sağlayan prensiplere dayanır. Yapılan ödemeler bankanın sadece kâr ya da gelir gibi kısa dönemli performansı ile ilişkilendirilmeyip, kurumsal değerlere olumlu yönde etki edecek ve objektif koşullara bağlı olacak şekilde belirlenir. Belirli tutarı aşan prim ödemeleri ertelemeye tabi tutulur. Çalışanlara verilen ücretin bankanın etik değerleri, iç dengeleri ve stratejik hedefleri ile uyumlu olması sağlanır. İç sistemler personeline yapılacak ödemeler ise kendi fonksiyonuna ilişkin performansları dikkate alınarak belirlenir. Piyasa dinamikleri, orta ve uzun vadeli ihtiyaçlar, banka ve çalışan bireylerin performansları gibi kriterler ışığında belirli aralıklarla ücretler değerlendirilir ve gerekli durumlarda revize edilir. Ücretlendirme Politikaları'nın gözden geçirilmesi, Banka'nın uzun vadeli stratejilerine uyumu ve uygulaması Yönetim Kurulu tarafından yetkilendirilmiş Ücret Komitesi tarafından yürütülür.

Yıllık maaş ödemelerinin yanı sıra çalışanlara sunulan diğer yan haklar: Özel Sağlık Sigortası, Hayat Sigortası, Ulaşım (Servis imkanı) ve Öğle Yemeği Çekidir. Bu yan hakların yürütülmesi ile ilgili her türlü yönetim ve prosedürün hazırlanarak uygulamaya konması konusunda Genel Müdür, Operasyon Konseyi ve İnsan Kaynakları Bölümü yetkilidir.

Eğitim ve Gelişim: Banka çalışanlarından, çalışmaya başladıkları gün itibarıyla 1 ay içerisinde hem banka kültürünü tanımaya yönelik hem de genel uyum kurallarının ve Banka özelindeki uyum ve risk kurallarının anlatıldığı mecburi eğitimleri tamamlamaları beklenir.

Aynı kıdemdeki ve benzer faaliyetleri yürüten personelin benzer tecrübe ve birikimde işe alımını gerçekleştirilir ve buna ek olarak eşit sürelerde benzer konularda eğitim almaları önceliklidir. Bununla beraber Lisansa tabi pozisyonlarda çalışacak kişilerin geçerli lisanslarının olup olmadığı işe alım öncesi teyid edilir. İlerleyen dönemlerde lisansa tabi pozisyonlarda görev alma ihtimali olan çalışanların Lisanslama sınavlarına girerek gerekli lisansları almaları teşvik edilir.

Çalışanların eğitim gereksinimleri performans değerlendirmeleri, değişen mevzuat ve ihtiyaçlar ışığında bölüm yöneticilerinin işbirliği ile belirlenir. Eğitim ve gelişim konusunda yerel düzeyde yürütülen programların yanı sıra Deutsche Bank grubunun uluslararası imkân ve tecrübelerinden de yararlanır. Çalışanların uluslararası çalışma yeteneklerinin geliştirilmesi konusuna önem veren Banka, teknik eğitimlerin yanı sıra çalışanların kişisel gelişimle ilgili eğitimler almasına da olanak sağlar. Merkezi bir internet tabanlı eğitim yönetim sistemiyle, eğitim ile ilgili tüm uygulamalar tek bir çatı altında toplanmış, çalışanların kişisel şifrelerini kullanarak tüm eğitimlere erişebilmesi sağlanmıştır.

31 Aralık 2018 tarihi itibarıyla Deutsche Bank A.Ş.'de 109 kişi istihdam edilmektedir ve 2018 yılı içinde Personel Devir Hızı %10,7 olarak gerçekleşmiştir. Çalışanların %72,9'u üniversite, %24,3'ü yüksek lisans ve doktora mezunu, %2,8'i lise mezunudur.

31 Aralık 2018 tarihi itibarıyla çalışanların %40,2'si erkek ve %59,8'i kadın çalışandır.

Destek Hizmeti Alınan Kişi ve Kuruluşlar

2018 yılı içinde Bankaların Alacakları Destek Hizmetleri ve Destek Hizmeti Kuruluşlarının Yetkilendirilmesi Hakkında Yönetmelik uyarınca destek hizmeti alınan faaliyet konuları ve hizmetin alındığı kuruluşlara ilişkin bilgiler aşağıda yer almaktadır.

| Firma | Hizmeti Alan Birim | Hizmet Detayı |
|--|---------------------------|--|
| BT Bilişim Hizmetleri A.Ş. | Teknoloji - Operasyon | İkincil Veri Merkezi Yer Sağlama Hizmeti |
| Dataassist Bilgi Teknolojileri A.Ş. | İnsan Kaynakları | Bordrolama hizmeti |
| Manpower İnsan Kaynakları Ltd. Şti. | İnsan Kaynakları | İnsan Kaynağı Hizmetleri |
| BİS Çözüm Bigisayar ve Entegrasyon Hiz. ve Tic. A.Ş. | Teknoloji - Operasyon | Ana bankacılık sistemi lisans ve bakımı, isteğe bağlı uygulama geliştirme (yazılım) projeleri temini |
| Deutsche Bank AG | Teknoloji - Operasyon | Şüpheli işlem tespiti için Uyum ve İç kontrol birimi tarafından kullanılmaktadır. Sistemin bakım ve onarımı; L2 ve L3 destek ile senaryo yazılımında destek alınması |
| Deutsche Bank AG | Teknoloji - Operasyon | Kimlik doğrulama, içerik ve kullanıcı yönetimi |
| Deutsche Bank AG | Teknoloji - Operasyon | Ağ (network) sistemleri için teknik destek hizmeti ve ağ güvenliği hizmetleri |
| Deutsche Bank AG | Teknoloji - Operasyon | Web sunucusuna ihtiyaç duyulan tüm uygulamaların web sunucuları kapsamında alınan bakım ve destek hizmeti |
| Deutsche Bank AG | Teknoloji - Operasyon | Hotscan (ambargo filtering) uygulaması kapsamında operasyonel destek hizmetleri |
| Deutsche Bank AG | Teknoloji - Operasyon | DBTrader, FMS ve Winbank arasında ETL (Extract Transformation and Load) ara yüz (Message Broker) uygulaması bakım ve destek hizmeti |
| Deutsche Bank AG | Teknoloji - Operasyon | Swift Mesajlarının alımı ve gönderimi ile ilgili destek hizmeti |
| Deutsche Bank AG | Teknoloji - Operasyon | Mutabakat için kullanılan uygulama kapsamında operasyonel destek hizmetleri |
| Deutsche Bank AG | Teknoloji - Operasyon | Mutabakat için alınan destek hizmetleri |
| CBRE Emlak Danışmanlık Limited Şirketi | İdari İşler | Banka nezdinde muhaberat ve kartlı geçiş sistemi yönetimi hizmetlerinin verilmesi ve Engelli personel yönetimi |

| Firma | Hizmeti Alan Birim | Hizmet Detayı |
|--|--------------------------|--|
| Global Bilişim Bilgisayar Yazılım Danışmanlık San. ve Tic. Ltd. Şti. | Teknoloji - Operasyon | Merkez Bankası ve banka arasındaki sistemleri konuşturan uygulama (arayüz yazılımı) ve bakımı |
| Platin S.M.M.M. Ltd. Şti. | Finans | Muhasebe fişleri girişi, vergi beyannamesi hazırlanması, yasal defter basılması, muhasebe fişleri dosyalaması, grup raporlaması |
| DBOI Global Services Limited | Teknoloji – Operasyon | Müşteri Bilgilendirme Hizmetleri |
| HCL | Teknoloji - Operasyon | Olay yönetimi, Problem yönetimi, Son kullanıcı hizmetleri, Uzak bağlantı hizmetleri Uzaktan yardım masası hizmetleri |
| Iron Mountain Arşivleme Hizmetleri Anonim Şirketi | İdari İşler | Arşiv, imha ve doküman tasnif hizmetleri alınması |
| Risk Yazılım Teknolojileri Dan. Eğt. Tic. ve Ltd. Şti. | Risk Yönetimi | Banka'nın Sermaye Yeterlilik Rasyosunun hesaplanması ve Banka tarafından belirlenmiş limitlerle uyumu sistemsel kontrolünün sağlanması |
| Seri Bilgi Teknolojileri Destek Hizmetleri ve Ticaret Limited Şti. | Teknoloji – Operasyon | Son kullanıcı donanım ve uygulama desteği için dış kaynak sağlama |
| Deutsche Bank AG | Bilgi Güvenliği Yönetimi | Bankanın kullandığı otomatik uygulama ve prosesler işten ayrılan kullanıcı hesaplarını talep girildiğinde 24 saat içinde sistemden tamamen silme üzere ayarlanmıştır. Böylece işten ayrılan bir kullanıcı tamamen sisteme erişilemez hale getirilmektedir. Yeni işe başlayan kullanıcıların hesapları ise talep kayıtları açılıp, gerekli onaylar tamamlandıktan sonra otomatik olarak açılacaktır. |
| Turkkep Kayıtlı Elektronik Posta Hizmetleri Sanayi ve Ticaret Anonim Şirketi | İdari İşler | Kayıtlı elektronik Posta Gönderim Hizmeti Bankanın resmi kurumlara gönderilen yazışmalarının Kayıtlı Elektronik Posta ile Gönderim ve alımı için ilgili tedarikçiden alınacak E-yazışma paketi (EYP) ve saklama hizmetleri - Kayıtlı elektronik Posta Gönderim ve Yönetim sistemi |

Banka'nın Dahil Olduğu Risk Grubu ile Yaptığı İşlemler

Banka, faaliyetleri kapsamında Grup şirketleriyle çeşitli işlemler yapmaktadır. Piyasa fiyatlarıyla gerçekleştirilen bu işlemler tümüyle ticari nitelik taşımaktadır. Oluşan kâr/zarar, gelir tablosuyla ilişkilendirilmektedir.

Deutsche Bank A.Ş.'nin dahil olduğu risk grubuyla yaptığı işlemler ekte yer alan ilgili finansal tablo dipnotlarında ayrıntılarıyla açıklanmaktadır.

Banka, hâkim şirketle, hâkim şirkete bağlı bir şirketle ve/veya hâkim şirketin yönlendirmesiyle onun ya da ona bağlı bir şirketin yararına hukuki işlem gerçekleştirilmemiştir. Grup şirketleri ile ilişkilerde bankacılık mevzuatı ve piyasa koşulları dikkate alındığından geçmiş faaliyet yılında hâkim şirketin ya da ona bağlı bir şirketin yararına alınan veya alınmasından kaçınılan önlemler bulunmamaktadır.

Kurumsal Sosyal Sorumluluk

Kurumsal Sosyal Sorumluluk, Deutsche Bank A.Ş.'nin öncelikli konuları arasında yer alır. Banka, sosyal sorumluluk projeleri üretmek ve var olan projeleri desteklemek konusuna büyük bir duyarlılıkla yaklaşır. Deutsche Bank A.Ş., kurumsal sosyal sorumluluğun; müşteri memnuniyeti, çalışanların motivasyonu, sağlıklı, verimli ve yüksek nitelikli bir çalışma ortamı sağlamak kadar önemli olduğunun bilincindedir.

Deutsche Bank çalışanlarının toplum ve çevre bilinci gelişmiş, duyarlı ve sorumluluk almaya hazır bireyler olması konusuna öncelikli olarak önem verir. Bu nedenle çalışanlarının bireysel olarak sorumluluk almaları ve kendi projelerini gerçekleştirmelerini destekler. Ana hissedar Deutsche Bank AG tarafından tüm Deutsche Bank ofislerinde uygulanan "initiative plus" projeleri ile eğitim, sürdürülebilirlik, sanat ve sosyal konularda kişisel projeler üreten çalışanların projeleri desteklenir ve bir takım oluşturmaları ve projelerini tamamlayabilmeleri için 2 gün ücretli izin hakkı ve maddi destek sağlanır. Initiative plus projeleri kapsamında Deutsche Bank çalışanları farklı temalarda gerçekleştirilen sosyal hizmet projeleri ile hem kendi kişisel gelişimlerine katkıda bulunurlar hem de toplum için yararlı bir hizmet yapmanın mutluluğunu duyarlar.

Çocukların eğitimlerine destek olmaya devam ediyoruz:

Türkiye Eğitim Gönüllüleri Vakfı, ilköğretim çağındaki çocukların, daha güzel bir çocukluk yaşamaları ve yarınlara umutla bakmaları için çok yönlü bir eğitim desteği almalarını ve yeni nesil öğrenme olanaklarından faydalanmalarını amaçlıyor.

Bu kapsamda, Deutsche Bank olarak bizlerde 2018 yılında birbirinden güzel projelere imza atarak, yaklaşık 1.000 çocuğun eğitimlerine katkı sağladık.

- 2018 yılında iyilik peşinde koşan Deutsche Bank koşucuları, Runatolia ve İstanbul Maratonu'nda "Mardin'e Koş, Eğitime Koş!" projesiyle Mardin'deki çocukların umudu oldu.
- Tüm bu desteklerin yanında, Deutsche Bank çalışanları TEGV gönüllüsü olup, İstanbul'da, "kodlama" ve "değerler" etkinliklerinde çocuklarla bir araya geldi.

Ayrıca tüm bunların yanı sıra; düzenlediğimiz yeni yıl kermesimizin bağış gelirlerini TEGV'e bağışlayarak ve son olarak iş ortaklarımızın yeni yıllarını TEGV tebrik kartları, defter ve ajandaları ile kutlayarak TEGV'e katkılarımızı sürdürdük.

Sivil Toplum Kuruluşlarına katkıda bulunmaya devam ediyoruz

"40. İstanbul Maratonu Yardımseverlik Koşusu"na katılan ve 10 km koşan Deutsche Bank Kurumsal Takımı, topladığı bağışları çeşitli sivil toplum kuruluşlarına bağışladı.

Türkiye Omurilik Felçlileri Derneği'nin (TOFD) plastik kapak toplama projesini destekliyoruz:

Daha yaşanılır bir çevre için tüm bireylerin sorumluluk alması gerektiğine inanan Deutsche Bank çalışanları TOFD'nin plastik kapak toplama projesine destek vermektedir. TOFD toplanan plastik kapakları geri dönüşüme vererek elde edilen gelir ile engelli vatandaşların ihtiyaçlarını karşılamaktadır. Çalışanlarımız iş ve özel hayatlarında büyük bir duyarlılıkla topladıkları plastik şişe kapaklarını geri dönüşüm kutularında biriktirmekte ve periyodik olarak toplanan kapaklar dernek merkezine teslim edilmektedir. Böylece hem Türkiye Omurilik Felçlileri Derneği'nin projesine katkıda bulunulmakta, hem de çevreyi koruma konusunda duyarlılık gösterilmektedir. Ayrıca TOFD yetkilileri ile görüşmeler yapılarak yeni işbirliği olanakları üzerinde çalışmalar yapılmaktadır.

Genetik bir farklılık olan Down Sendromu konusunda farkındalık yaratılmaya çalışıldı:

Down Sendromlu insanların mutlu, bağımsız ve üretken olabilmeleri ve toplum ile bütünleşen bir yaşam kurabilmeleri için bir farkındalık yaratmanın önemi nedeniyle konu ile ilgili bilinçlendirme sağlandı, aslında bir hastalık olmayan sadece genetik bir farklılık olan Down Sendromu konusuna dikkat çekmek için Deutsche Bank çalışanlarının Şeker Bayram'ı kendilerine Down Sendromu Derneği'nin çikolatası ve broşürleri dağıtılarak kutlandı. Dar gelirli bir ailenin down sendromlu çocuğunun daha iyi şartlarda yaşayabilmesi için banka çalışanları tarafından gerekli destek sağlandı. Ayrıca geri dönüşüm için kullanılmak üzere gazeteler toplanarak dernek merkezine gönderildi.

3

Finansal Bilgiler ve Risk Yönetimi

| | |
|----|---|
| 35 | Denetim Komitesi Raporu |
| 37 | Yönetim Beyanı |
| 37 | Denetimler |
| 37 | Şirket Faaliyetleri İle İlgili Diğer Bilgiler |
| 37 | Mali Durum Değerlendirmesi |
| 38 | Hedeflerin İzlenmesi |
| 38 | Risk Yönetimi Politikaları |
| 40 | Derecelendirme Kuruluşlarınca Verilen Notlar |
| 41 | Beş Yıllık Özet Finansal Bilgiler |
| 42 | Yıllık Faaliyet Raporu Uygunluk Görüşü |

Denetim Komitesi Raporu

Denetim Komitesi'nin 2018 yılı hesap dönemi içinde Banka'nın iç kontrol, iç denetim ve risk yönetimi sistemlerine ilişkin olarak olumsuz herhangi bir tespiti söz konusu olmamıştır. Banka'nın iç sistemlerle ilgili birim yöneticileriyle düzenli şekilde görüşmeler gerçekleştirilmiş, Banka riskleri ve faaliyetleri yakından takip edilerek herhangi bir riskin zamanında tespiti ve giderilmesine yönelik önlemlerin alınması sağlanmıştır. Banka'nın muhasebe uygulamalarının 5411 sayılı Bankacılık Kanunu'na ve ilgili diğer mevzuata uygunluğuyla ilgili olarak bağımsız denetim kuruluşunun değerlendirmeleri gözden geçirilmiş ve herhangi bir tutarsızlık tespit edilmemiştir.

Banka'mızda yürütülen risk yönetimi ve iç kontrol faaliyetleri hakkındaki gözlem ve düşüncelerimiz aşağıdaki gibidir:

Yönetim Kurulu ve Üst Düzey Yönetim'in Gözetimi: Yönetim Kurulu, bankacılık sektöründe aktif olarak çalışan, bankacılığın çeşitli konularında uzmanlaşmış, üstlenilen risklerin türleri, bunların ne biçimde ortaya çıktığı ve nasıl yönetilebileceği konusunda yeterli bilgiye sahip ve deneyimli üyelerden oluşmaktadır.

Üst Düzey Yönetim ise Yönetim Kurulu ile yakın irtibatla olan, riskler konusunda bilgili ve deneyimli, aynı zamanda ana ortak Deutsche Bank AG'nin de bu konudaki bilgi birikimini ve deneyimlerini kullanabilen bir ekiptir.

Finansal piyasalarda, risk yönetimi uygulamalarında ve Banka'nın faaliyetlerindeki gelişmelere bağlı olarak, söz konusu risklere ilişkin sürekli bilgilendirme ile ilgili sorumluluklar belirlenmiştir. Risk raporlamaları günlük olarak yapılmaktadır.

Yönetim Kurulu ve Üst Düzey Yönetim, gerekli muhasebe ve raporlama sistemlerinin güvenilirliğini ve işlerliğini, söz konusu sistemleri kullananlar dışındaki uzmanlarla izlemektedir.

Yönetim Kurulu, Üst Düzey Yönetim ve ana ortak Deutsche Bank AG, risk alma limitlerini sürekli olarak gözden geçirmekte ve piyasa koşullarındaki değişiklikler karşısında gerekli koruyucu tedbirleri almaktadır.

Yönetim Kurulu, Üst Düzey Yönetim ve ana ortak Deutsche Bank AG, Banka'nın iş birimlerinin ve faaliyet kollarının, yapılan işin niteliği ve kapsamının gerektirdiği bilgi, deneyim ve uzmanlığa sahip personeli istihdam etmeleri konusunda titiz davranmaktadır.

Ayrıca bu personelin Deutsche Bank AG'nin uzmanlarından, onların bilgi ve deneyimlerinden yararlanmasına olanak sağlanmaktadır.

Yönetim Kurulu, Üst Düzey Yönetim ve ana ortak Deutsche Bank AG, tüm çalışanlara işe alım sırasında elden imza karşılığı tebliğ edilen Deutsche Bank Grubu İş Etiği ve Davranış Kuralları/ Code of Business Conduct and Ethics for Deutsche Bank Group ile Banka'nın faaliyetlerini emin ve güvenilir bir biçimde yerine getirecek insan kaynağını oluşturmak için gerekli kuralları belirlemiştir. Böylece, çalışanların dürüst ve ahlaklı olmalarını, basiretli yönetim felsefesi ve davranış tarzlarına uygun hareket etmelerini sağlamak için gerekli önlemler alınmıştır.

Yönetim Kurulu ve Üst Düzey Yönetim Banka'nın iç denetim ve kontrol sistemleri vasıtasıyla Banka'nın tüm faaliyetlerini yeterince kontrol altında tutmaktadır.

Yönetim Kurulu, Üst Düzey Yönetim ve ana ortak Deutsche Bank AG, Banka tarafından yeni bir faaliyete başlanmadan ya da yeni bir ürün sunulmadan önce bu faaliyet veya üründen kaynaklanabilecek tüm riskleri değerlendirmek amacıyla Yeni Ürün Kabul/New Product Approval ve Yeni İşkolu Kabul/New Business Approval prosedürlerini uygulmakta ve söz konusu risklerin yönetimi için gerekli altyapıyı ve iç kontrolleri sağlamaktadır.

Anılan prosedürler, yeni bir faaliyete ya da ürünün alınıp - satılmasına başlanmadan önce Banka'nın bu faaliyetlerdeki risklerinin tanımlanması, izlenmesi ve kontrolü için gerekli altyapının mevcudiyetini gözden geçirmeyi amaçlamaktadır.

Banka'nın hazine bonosu ve devlet tahvili alım - satım faaliyetlerindeki riskleri tanımlanmış; ölçülmesi, izlenmesi ve kontrolünü sağlayacak politikalar, uygulama usulleri ve limitler belirlenmiştir.

Söz konusu politikalar, uygulama usulleri ve limitler sadece Deutsche Bank A.Ş.'nin değil aynı zamanda ana ortak Deutsche Bank AG yönetiminin deneyim düzeyi, hedef ve amaçları ve mali bünyesinin sağlamlığıyla uyumludur.

Banka faaliyetlerindeki hiyerarşik yetki ve sorumluluk silsilesi organizasyon şeması ile belirlenmiştir.

Denetim Komitesi adına
Arzu Orhon, Denetim Komitesi Üyesi

Yönetim Beyanı

Bankacılık Düzenleme ve Denetleme Kurumu tarafından 13 Ocak 2010 tarih ve 27461 sayılı Resmi Gazete’de yayımlanarak 31 Aralık 2009 tarihi itibarıyla yürürlüğe giren Bağımsız Denetim Kuruluşlarınca Gerçekleştirilecek Banka Bilgi Sistemleri ve Bankacılık Süreçlerinin Denetimi Hakkında Yönetmelik’in 33. maddesi ve 30.07.2010 tarih ve B.02.1.BDK.0.77.00.00.010.06.02/3 sayılı “Yönetim Beyanı” konulu Genelge çerçevesinde yapılan değerlendirmeler sonucunda, Banka’nın bilgi sistemleri ve bankacılık süreçlerine ilişkin iç kontrollerinin 1 Ocak 2018 - 31 Aralık 2018 denetim dönemi için etkin, yeterli ve uyumlu olduğu Yönetim Kurulu tarafından onaylanmıştır.

Denetimler

Hesap dönemi içerisinde Banka, bağımsız denetçisi tarafından üçer aylık sınırlı denetimler ile yıllık denetime tabi tutulmuştur.

Şirket Faaliyetleri İle İlgili Diğer Bilgiler

Banka aleyhine açılan ve şirketin mali durumunu ve faaliyetlerini etkileyebilecek nitelikte dava bulunmamaktadır.

Banka yönetim kurulu hakkında uygulanan herhangi bir idari ya da adli yaptırım bulunmamaktadır.

Mali Durum Değerlendirmesi

Banka’nın toplam aktifleri 31 Aralık 2018 tarihi itibarıyla, bir önceki yılsonuna göre %12 oranında azalarak 2.662.332 bin TL olmuştur.

2017 yılı sonunda krediler 1.715.824 bin TL iken, 31 Aralık 2018 tarihinde %34 oranında azalarak 1.138.888 bin TL olmuştur. Kredilerin 919.019 bin TL’lik bölümü kısa vadeli dir.

Mevduat tutarı 2017 yılı sonunda 935.327 bin TL iken, 31 Aralık 2018 tarihinde %3 oranında artarak 965.156 bin TL olarak gerçekleşmiştir.

Bilanço dışı yükümlülükler 31 Aralık 2017 tarihinde Türkiye Cumhuriyet Merkez Bankası’nın 2017 yılında açtığı “Türk Lirası Uzlaşmalı Vadeli Döviz Satım İhaleleri” işlemleri nedeniyle 11.632.653 bin TL iken 31 Aralık 2018 tarihinde söz konusu işlemlerin vadelerinin dolması sebebiyle 3.492.232 bin TL’ye düşmüştür.

Banka’nın 2018 yılsonu itibarıyla vergi sonrası net dönem kârı 122.490 bin TL olarak gerçekleşmiştir. 2017 yılı net karımız 56.043 bin TL idi.

Bilanço içi ve dışı döviz dengesi birlikte yönetilmektedir. Banka aktiflerinin çoğunluğu krediler ve nakit ve nakit benzerlerinden meydana gelirken, kârın çoğunluğu da menkul kıymetlerden ve kredilerden alınan faizler, türev finansal işlemler kârlarından oluşmaktadır. Banka yönetimi, likidite ve faiz riskini, Deutsche Bank AG'den olan fonlama limiti ve sermayeyi dikkate alarak, makul bir tutarı aşan riskler ile ilgili olarak da Deutsche Bank AG, Londra'ya ileri valörlü menkul kıymet satışı yaparak dikkatli bir biçimde yönetmektedir. Banka'nın ana sermayedarı, Deutsche Bank AG, Genel Kurulu'nda kabul edilerek yıllık faaliyet raporunda yayımlanan deklarasyon ile Deutsche Bank A.Ş.'nin sözleşmeli sorumluluklarını yerine getireceğini taahhüt etmektedir.

Hedeflerin İzlenmesi

Banka Yönetim Kurulu tarafından belirlenen hedeflere uygun olarak yıllık bütçe oluşturulmakta ve faaliyet sonuçlarının, bütçe ile uyumluluğu izlenmektedir. İçsel değerlendirme süreci kapsamında oluşturulan kâr/zarar, bilanço ve risk ağırlıklı varlıklara ilişkin değerler Yönetim Kurulu tarafından onaylanmaktadır. Cari dönemde piyasadaki dalgalanmalar nedeniyle Alım-Satım Birimi'nin gerçekleşen kârı bütçelenen kâr hedefinin altında gerçekleşse de, Küresel İşlem Bankacılığı Birimi kârının, bütçelenen kâr hedefinin üstünde gerçekleşmesi sonucunda, Banka'nın gerçekleşen net kârı bütçelenen kârının üzerindedir.

Genel Kurul tarafından alınan kararlar Yönetim Kurulu tarafından istisnasız yerine getirilmektedir.

Risk Yönetimi Politikaları

Genel Politikalar

Deutsche Bank A.Ş. alım - satım amaçlı Türk Lirası hazine bonosu ve devlet tahvili portföyü bulundurmaktadır fakat hisse senedi piyasasında işlem yapmamaktadır. Banka, vadesi beş yılı aşan nakdi kurumsal kredi vermemektedir. Banka'nın nakdi krediler için ayrı, garanti mektubu ve akreditifler için ayrı olarak belirlemiş olduğu üst sınırlar mevcuttur. Ayrıca ülke ve sektör yoğunlaşma limitleri bulunmaktadır. Bankalar arası para piyasası işlemlerinin ise altı aydan uzun vadeli olmamasına dikkat etmektedir.

Bankalar ve kurumlar ile yapılacak yabancı para işlemleri "teslimat karşılığı ödeme" şeklinde yapılmaktadır; limit tesis edilmiş banka ve kurumlar bu kurala istisnadır. Yeni ürün ve yeni işkollarıyla ilgili olarak Banka'nın onay prosedürü işletilmektedir. Operasyonel riske yönelik sigorta işlemleri Deukona ile birlikte koordine edilmektedir. İtibar riskine ilişkin konular İcra Konseyi'nde tartışılmakta ve karara bağlanmaktadır. İş Sürekliliği ve Acil Durum Planı dönemsel olarak gözden geçirilerek test edilmektedir.

Söz konusu politika ve limitlere uygunluk, günlük olarak kontrol edilmektedir. Her türlü ihlal, Üst Yönetim'e, ilgili birime ve İç Sistemlerden Sorumlu Yönetim Kurulu Üyesi'ne bildirilmektedir.

Risk Yönetimi

Risk Yönetimi, piyasa, operasyonel ve kredi risk türleri için risk yönetiminden sorumlu bağımsız bir birimdir. İç Sistemler Yönetmeliği çerçevesinde belirlenen risklerin izlenmesi, sevk ve idaresi ve raporlanmasına ilişkin tedbirleri tanımlayan politikaları uygular. Risk Yönetim Birimi'nin fonksiyonu, bankanın gelecekteki nakit akımlarının ihtiva ettiği risk-getiri yapısını, buna bağlı olarak faaliyetlerin niteliğini ve düzeyini izlemeye, kontrol altında tutmaya ve gerektiğinde değiştirmeye yönelik olarak belirlenen politikalar, uygulama usulleri ve limitler vasıtasıyla, maruz kalınan risklerin tanımlanmasını, ölçülmesini, raporlanmasını, izlenmesini, kontrol edilmesini sağlamaktır. Bankamızda öncelikle değerlendirilmesi gereken temel risk yönetimleri aşağıdaki şekilde tanımlanmıştır:

Piyasa Riski

Piyasa riski Bankanın genel piyasa riski, kur riski (Bankaların, tüm döviz varlık ve yükümlülükleri nedeniyle döviz kurlarında meydana gelebilecek değişiklikler sonucu maruz kalabilecekleri zarar olasılığını), faiz oranı riski (Bankanın, faiz oranlarındaki hareketler nedeniyle finansal araçlara ilişkin pozisyon durumuna bağlı olarak maruz kalabileceği zarar olasılığını) swap riski (bir menkul kıymet, döviz veya emtianın sözleşmede öngörülen fiyattan belli bir vadede teslimini konu alan ve her iki tarafın yükümlülüklerini vadede yerine getirmesini öngören işlemlerde, swap işleminin vade tarihinde gerçekleşmemesinden ötürü işleme konu menkul kıymet, döviz veya emtianın fiyat değişimleri nedeniyle bankanın maruz kalacağı zarar olasılığını) ve alım satım hesaplarındaki karşı taraf kredi riski nedeniyle maruz kalabileceği zarar olasılığını ifade eder. Piyasa Risk Yönetimi Likidite riski (bankanın nakit akışındaki dengesizlik sonucunda nakit çıkışlarını tam olarak ve zamanında karşılayacak düzeyde ve nitelikte nakit mevcuduna veya nakit girişine sahip bulunmaması nedeniyle yükümlülüklerini zamanında yerine getirememesi riski) yönetimini de kapsar.

Yönetim Kurulu, piyasa riskinin DB A.Ş. içinde yönetilmesi işinin nihai sahibidir. Piyasa riski, DB A.Ş. bünyesindeki muhtelif birimlerin göz önüne alınması, ancak nihai sorumluluğun Alım-Satım Birimi'ne ait olması şartıyla bütünleşik bir yaklaşımla yönetilir. Piyasa riski politikada belirlenmiş rol ve sorumluluklar ile şeffaf ve sistematik bir piyasa riski yaklaşımıyla yapılandırılarak yönetilmektedir.

Kredi Riski

Kredi riski bankamız müşterilerinin veya bankamızın ilişki içinde bulunduğu karşı tarafın, bankamız ile yaptığı sözleşme gereklerine uymayarak yükümlülüğünü kısmen veya tamamen zamanında yerine getirememesinden dolayı bankamızın karşılaştığı durum, zarara uğrama ihtimali olarak tanımlanır. Banka'nın doğrudan veya dolaylı olarak gerçek ya da tüzel kişiler lehine kredi tahsisi, kullandırımı, izlenmesi ve operasyonu ile ilgili süreçlerin tümü kredi riski yönetimi kapsamında değerlendirilmektedir. Kredi riskine esas tutar, bilanço içi varlıklar ile gayri nakdi krediler, taahhütler ve türev finansal araçlara ilişkin kredi riskine esas tutarların toplamından oluşur. Ayrıca Kredi Risk'i Karşı Taraf kredi riski yönetimini, Yoğunlaşma riski yönetimini ve Ülke riski yönetimini kapsar.

Kredi riskinin kabul edilmesinden önce kredi risk yönetiminin temel ilkesi müşterilerin incelenmesidir. "Müşterinin tanınması" ilkesine uygun bir şekilde ihtiyatlı müşteri seçimi, Banka adına ilk savunma hattı vazifesini gören iş birimleri ile işbirliği içerisinde başarılmaktadır. Yeni risk kabulü, her zaman risk pozisyonunun kurallara uygun bir şekilde sonlandırılmasına ilişkin onaylı planlara sahip olmayı gerektirir. Teminat veya başka risk hafifletici araçlar her ne kadar geri ödeme için alternatif kaynaklar oluştursa da, yüksek kaliteli kredi onay standartlarının ve karşı tarafın borç yönetimi becerisinin kapsamlı bir şekilde değerlendirilmesinin yerini tutamaz. Banka'nın temel amacı, aşırı yoğunlaşmayı

önlemek ve geniş kapsamlı riskleri en aza indirmek için çeşitlendirilmiş ve pazarlanabilir bir kredi portföyü oluşturmak ve böylece Banka'nın sermayesinin her piyasa koşulunda korunmasını temin etmektir. Bunun başarılması için yoğunlaşmalar, Banka'nın risk iştahı göz önüne alınarak değerlendirilir ve yönetilir.

Operasyonel Risk

Operasyonel risk; yetersiz veya başarısız iç süreçler, insanlar ve sistemlerden ya da harici olaylardan kaynaklanan ve yasal riski de kapsayan zarar etme olasılığını ifade eder. Operasyonel Risk Yönetimi'nin amacı; Banka'da oluşması muhtemel operasyonel riskleri önceden tespit etmek/öngörmek ve Bankayı operasyonel risklerin oluşması sonucu oluşabilecek zararlardan korumak, Deutsche Bank A.Ş.'nin hedeflerine ulaşmada gecikme veya engel teşkil edebilecek operasyonel risklerin etkin yönetimi için gerekli mekanizmaları kurmak ve işlerliğini sağlamak, operasyonel riske maruz kalma olasılığını azaltmak suretiyle güçlü bir sermaye tabanının yaratılmasına katkıda bulunmaktır.

Operasyonel Riskin şeffaf bir şekilde yönetilmesi için Operasyonel riske ilişkin sorumluluklar ve görevler açık bir şekilde belirlenmiştir. Operasyonel riske ilişkin sorunlar zamanında ilgili makamlara havale edilmektedir. Birimler, operasyonel risk durumlarıyla ilişkilendirilen finansal etkiyi ve yönetim, hafifletme, devretme ve kabul etmenin yol açtığı masrafları üstlenmekten sorumludurlar. Yürürlükteki düzenleme ve mevzuatı ihlal eden riskler kabul edilemez; belirlendiklerinde bu risklerin her zaman hafifletilmeleri gerekir.

Derecelendirme Kuruluşlarınca Verilen Notlar

Deutsche Bank A.Ş.'nin derecelendirme kuruluşlarından alınan derecelendirme notu bulunmamaktadır.

Ana ortak Deutsche Bank AG'nin 31 Aralık 2018 itibarıyla uluslararası derecelendirme kuruluşlarından almış olduğu notlar ise şöyledir:

| | Kısa Vadeli Not | Uzun Vadeli Not | Görünüm | Bireysel Not |
|---------------------------|-----------------|-----------------|---------|--------------|
| Moody's Investors Service | P - 2 | A3 | Negatif | ba1 |
| Standard & Poor's | A - 2 | BBB+ | Durağan | bbb |
| Fitch Ratings | F2 | A- | Durağan | bbb+ |

Beş Yıllık Özet Finansal Bilgiler

| Varlıklar (000 TL) | 2018 | 2017 | 2016 | 2015 | 2014 |
|---|------------------|------------------|------------------|------------------|------------------|
| Nakit Değerler ve Merkez Bankası | 332.442 | 510.718 | 346.325 | 503.401 | 533.958 |
| Gerçeğe Uygun Değer Farkı Kâr Zarara | | | | | |
| Yansıtılan Finansal Varlıklar | 362.073 | 409.591 | 1.146.777 | 345.170 | 578.215 |
| Türev Finansal Varlıklar | 38.727 | 30.915 | 25.827 | 10.926 | 3.467 |
| Bankalar (Net) | 684.157 | 331.881 | 392.363 | 357.992 | 35.210 |
| Para Piyasalarından Alacaklar | - | - | - | - | 550.169 |
| Gerçeğe Uygun Değer Farkı Diğer Kapsamlı | | | | | |
| Gelire Yansıtılan Finansal Varlıklar | - | - | - | - | - |
| Krediler (Net) | 1.138.888 | 1.715.824 | 1.398.853 | 1.743.295 | 1.090.757 |
| Ortaklık Yatırımları | - | - | - | - | - |
| Maddi Duran Varlıklar (Net) | 4.805 | 2.462 | 1.929 | 2.216 | 2.042 |
| Maddi Olmayan Duran Varlıklar (Net) | 3.976 | 3.016 | 6.773 | 13.445 | 20.013 |
| Vergi Varlığı | 3.960 | 2.076 | 4.659 | - | 827 |
| Diğer Aktifler | 93.304 | 35.411 | 47.533 | 36.405 | 107.189 |
| Varlıklar Toplamı | 2.662.332 | 3.041.894 | 3.371.039 | 3.012.850 | 2.921.847 |
| Yükümlülükler (000 TL) | 2018 | 2017 | 2016 | 2015 | 2014 |
| Mevduat | 965.156 | 935.327 | 914.052 | 606.882 | 680.744 |
| Türev Finansal Yükümlülükler | 45.176 | 31.976 | 26.572 | 10.504 | 3.192 |
| Para Piyasalarına Borçlar | - | - | 945.000 | 99.124 | 31.283 |
| Alınan Krediler | 1.004.274 | 1.492.184 | 923.179 | 1.723.245 | 1.638.258 |
| İhraç Edilen Menkul Kıymetler (Net) | - | - | - | - | - |
| Fonlar | - | - | - | - | - |
| Diğer Yükümlülükler | 8.965 | 25.566 | 5.237 | 9.991 | 5.662 |
| Faktoring Yükümlülükleri | - | - | - | - | - |
| Kiralama İşlemlerinden Yükümlülükler | - | - | - | - | - |
| Karşılıklar ve Vergi Borcu | 50.027 | 48.114 | 41.668 | 52.386 | 55.485 |
| Sermaye Benzeri Borçlanma Araçları | - | - | - | - | - |
| Özkaynaklar | 588.734 | 508.727 | 515.331 | 510.718 | 507.223 |
| Yükümlülükler Toplamı | 2.662.332 | 3.041.894 | 3.371.039 | 3.012.850 | 2.921.847 |
| Gelir ve Gider Kalemleri (000 TL) | 2018 | 2017 | 2016 | 2015 | 2014 |
| Faiz Gelirleri | 431.808 | 248.564 | 205.329 | 187.768 | 223.716 |
| Faiz Giderleri | 28.584 | 54.522 | 70.734 | 63.934 | 77.012 |
| Net Faiz Geliri | 403.224 | 194.042 | 134.595 | 123.834 | 146.704 |
| Net Ücret ve Komisyon Gelirleri | 47.479 | 43.712 | 36.058 | 44.219 | 45.623 |
| Net Ticari Kâr/(Zarar) | -183.492 | -61.602 | -2.867 | 6.360 | 1.619 |
| Diğer Faaliyet Gelirleri | 18.571 | 9.502 | 20.957 | 15.886 | 12.441 |
| Faaliyet Brüt Kârı | 285.782 | 185.654 | 188.383 | 190.299 | 206.387 |
| Beklenen Zarar Karşılıkları (-) | 862 | 53 | 5.240 | 329 | 3.826 |
| Diğer Faaliyet Giderleri (-) | 128.358 | 115.707 | 98.705 | 99.427 | 100.522 |
| Net Faaliyet Kârı / (Zararı) | 156.562 | 69.894 | 84.438 | 90.543 | 102.039 |
| Net Parasal Pozisyon Kârı / (Zararı) | - | - | - | - | - |
| Sürdürülen Faaliyetler Vergi Öncesi Kâr / (Zarar) | 156.562 | 69.894 | 84.438 | 90.543 | 102.039 |
| Sürdürülen Faaliyetler Vergi Karşılığı (-) | 34.072 | 13.851 | 15.203 | 18.054 | 21.468 |
| Sürdürülen Faaliyetler Dönem Net Kâr / (Zarar) | 122.490 | 56.043 | 69.235 | 72.489 | 80.571 |
| Durdurulan Faaliyetler Dönem Net Kâr / (Zarar) | - | - | - | - | - |
| Net Dönem Kârı/(Zararı) | 122.490 | 56.043 | 69.235 | 72.489 | 80.571 |
| Borç/Özkaynak Oranı (%) | 343,72 | 488,48 | 546,06 | 479,67 | 465,11 |



KPMG Bağımsız Denetim ve
Serbest Muhasebeci Mali Müşavirlik A.Ş.
İş Kuleleri Kule 3 Kat:2-9
Levent 34330 İstanbul
Tel +90 212 316 6000
Fax +90 212 316 6060
www.kpmg.com.tr

YÖNETİM KURULUNUN YILLIK FAALİYET RAPORUNA İLİŞKİN BAĞIMSIZ DENETÇİ RAPORU

Deutsche Bank A.Ş Genel Kurulu'na,

Görüş

Deutsche Bank Anonim Şirketi'nin ("Banka") 1 Ocak 2018 - 31 Aralık 2018 hesap dönemine ait tam set konsolide olmayan finansal tablolarını denetlemiş olduğumuzdan, bu hesap dönemine ilişkin yıllık faaliyet raporunu da denetlemiş bulunuyoruz.

Görüşümüze göre, yönetim kurulunun yıllık faaliyet raporu içinde yer alan konsolide olmayan finansal bilgiler ile Yönetim Kurulunun Banka'nın durumu hakkında denetlenen konsolide olmayan finansal tablolarda yer alan bilgileri kullanarak yaptığı irdelemeler, tüm önemli yönleriyle, denetlenen tam set konsolide olmayan finansal tablolara ve bağımsız denetim sırasında elde ettiğimiz bilgilerle tutarlıdır ve gerçeği yansıtmaktadır.

Görüşün Dayanağı

Yaptığımız bağımsız denetim, Bankacılık Düzenleme ve Denetleme Kurulu ("BDDK") tarafından 2 Nisan 2015 tarihli 29314 sayılı Resmi Gazete'de yayımlanan "Bankaların Bağımsız Denetimi Hakkında Yönetmelik" ("BDDK Denetim Yönetmeliği") ve Kamu Gözetimi, Muhasebe ve Denetim Standartları Kurumu ("KGK") tarafından yayımlanan Türkiye Denetim Standartlarının bir parçası olan Bağımsız Denetim Standartlarına ("BDS"lere) uygun olarak yürütülmüştür. Bu standartlar kapsamındaki sorumluluklarımız, raporumuzun *Bağımsız Denetçinin Yıllık Faaliyet Raporunun Bağımsız Denetimine İlişkin Sorumlulukları* bölümünde ayrıntılı bir şekilde açıklanmıştır. KGK tarafından yayımlanan *Bağımsız Denetçiler için Etik Kurallar* ("Etik Kurallar") ve bağımsız denetimle ilgili mevzuatta yer alan etik hükümlere uygun olarak Banka'dan bağımsız olduğumuzu beyan ederiz. Etik Kurallar ve mevzuat kapsamındaki etiğe ilişkin diğer sorumluluklar da tarafımızca yerine getirilmiştir. Bağımsız denetim sırasında elde ettiğimiz bağımsız denetim kanıtlarının, görüşümüzün oluşturulması için yeterli ve uygun bir dayanak oluşturduğuna inanıyoruz.

Tam Set Konsolide Olmayan Finansal Tablolara İlişkin Denetçi Görüşümüz

Banka'nın 1 Ocak 2018 - 31 Aralık 2018 hesap dönemine ilişkin tam set konsolide olmayan finansal tabloları hakkında 13 Mart 2019 tarihli denetçi raporlarımızda olumlu görüş bildirmiş bulunuyoruz.

Yönetim Kurulunun Yıllık Faaliyet Raporuna İlişkin Sorumluluğu

Banka yönetimi, 6102 sayılı Türk Ticaret Kanununun ("TTK") 514 ve 516 ncı maddelerine ve 1 Kasım 2006 tarihli ve 26333 sayılı Resmi Gazete'de yayımlanan "Bankalarca Yıllık Faaliyet Raporunun Hazırlanmasına ve Yayımlanmasına İlişkin Usul ve Esaslar Hakkında Yönetmelik"e ("Yönetmelik") göre yıllık faaliyet raporuyla ilgili olarak aşağıdakilerden sorumludur:

- Yıllık faaliyet raporunu bilanço gününü izleyen ilk üç ay içinde hazırlar ve genel kurula sunar.
- Yıllık faaliyet raporunu; Banka'nın o yıla ait faaliyetlerinin akışı ile her yönüyle konsolide olmayan finansal durumunu doğru, eksiksiz, dolambaçsız, gerçeğe uygun ve dürüst bir şekilde yansıtacak şekilde hazırlar. Bu raporda finansal durum, konsolide olmayan finansal tablolara göre değerlendirilir. Raporda ayrıca, Banka'nın gelişmesine ve karşılaşması muhtemel risklere de açıkça işaret olunur. Bu konulara ilişkin yönetim kurulunun değerlendirmesi de raporda yer alır.
- Faaliyet raporu ayrıca aşağıdaki hususları da içerir:
 - Faaliyet yılının sona ermesinden sonra Banka'da meydana gelen ve özel önem taşıyan olaylar,
 - Banka'dan araştırma ve geliştirme çalışmaları,
 - Yönetim kurulu üyeleri ile üst düzey yöneticilere ödenen ücret, prim, ikramiye gibi mali menfaatler, ödenekler, yolculuk, konaklama ve temsil giderleri, aynı ve nakdî imkânlar, sigortalar ve benzeri teminatlar.

Yönetim kurulu, faaliyet raporunu hazırlarken Ticaret Bakanlığının ve ilgili kurumların yaptığı ikincil mevzuat düzenlemelerini de dikkate alır.

Bağımsız Denetçinin Yıllık Faaliyet Raporunun Bağımsız Denetimine İlişkin Sorumluluğu

Amacımız, TTK hükümleri ve Yönetmelik çerçevesinde yıllık faaliyet raporu içinde yer alan konsolide olmayan finansal bilgiler ile Yönetim Kurulunun Banka'nın durumu hakkında denetlenen konsolide olmayan finansal tablolarda yer alan bilgileri kullanarak yaptığı irdelemelerin, Banka'nın denetlenen konsolide olmayan finansal tablolarıyla ve bağımsız denetim sırasında elde ettiğimiz bilgilerle tutarlı olup olmadığı ve gerçeği yansıtıp yansıtmadığı hakkında görüş vermek ve bu görüşümüzü içeren bir rapor düzenlemektir.

Yaptığımız bağımsız denetim, BDDK Denetim Yönetmeliği ve BDS'lere uygun olarak yürütülmüştür. Bu standartlar, etik hükümlere uygunluk sağlanması ile bağımsız denetimin, faaliyet raporunda yer alan konsolide olmayan finansal bilgiler ve Yönetim Kurulunun Banka'nın durumu hakkında denetlenen konsolide olmayan finansal tablolarda yer alan bilgileri kullanarak yaptığı irdelemelerin konsolide olmayan finansal tablolara ve denetim sırasında elde edilen bilgilerle tutarlı olup olmadığına ve gerçeği yansıtıp yansıtmadığına dair makul güvence elde etmek üzere planlanarak yürütülmesini gerektirir.

KPMG Bağımsız Denetim ve Serbest Muhasebeci Mali Müşavirlik Anonim Şirketi
A member firm of KPMG International Cooperative



Alper Güvenc, SMMM
Sorumlu Denetçi

13 Mart 2019

4

Bağımsız Denetim Raporu, Finansal Tablolar ve Dipnotları

| | |
|----|--|
| 44 | Bağımsız Denetim Raporu |
| 49 | Yıl Sonu Konsolide Olmayan Finansal Raporu |
| 52 | Finansal Tablolar ve Dipnotları |



KPMG Bağımsız Denetim ve
Serbest Muhasebeci Mali Müşavirlik A.Ş.
İş Kuleleri Kule 3 Kat:2-9
Levent 34330 İstanbul
Tel +90 212 316 6000
Fax +90 212 316 6060
www.kpmg.com.tr

Bağımsız Denetçi Raporu

Deutsche Bank Anonim Şirketi Yönetim Kurulu'na

A) Konsolide Olmayan Finansal Tabloların Bağımsız Denetimi

Görüş

Deutsche Bank Anonim Şirketi'nin ("Banka") 31 Aralık 2018 tarihli konsolide olmayan bilançosu ile aynı tarihte sona eren hesap dönemine ait; konsolide olmayan gelir tablosu, konsolide olmayan özkaynaklarda muhasebeleştirilen gelir gider kalemlerine ilişkin tablo, konsolide olmayan özkaynak değişim tablosu ve konsolide olmayan nakit akış tablosu ile önemli muhasebe politikalarının özeti de dahil olmak üzere konsolide olmayan finansal tablo dipnotlarından oluşan konsolide olmayan finansal tablolarını denetlemiş bulunuyoruz.

Görüşümüze göre, ilişikteki konsolide olmayan finansal tablolar, Deutsche Bank Anonim Şirketi'nin 31 Aralık 2018 tarihi itibarıyla konsolide olmayan finansal durumunu ve aynı tarihte sona eren hesap dönemine ait konsolide olmayan finansal performansını ve konsolide olmayan nakit akışlarını; 1 Kasım 2006 tarihli ve 26333 sayılı Resmi Gazete'de yayımlanan "Bankaların Muhasebe Uygulamalarına ve Belgelerin Saklanması İlişkin Usul ve Esaslar Hakkında Yönetmelik" ve Bankacılık Düzenleme ve Denetleme Kurulu tarafından bankaların hesap ve kayıt düzenine ilişkin yayımlanan diğer düzenlemeler ile Bankacılık Düzenleme ve Denetleme Kurumu ("BDDK") genelge ve açıklamaları ve bunlar ile düzenlenmeyen konularda Türkiye Muhasebe Standartları hükümlerini içeren; "BDDK Muhasebe ve Finansal Raporlama Mevzuatı"na uygun olarak tüm önemli yönleriyle gerçeğe uygun bir biçimde sunmaktadır.

Görüşün Dayanağı

Yaptığımız bağımsız denetim BDDK tarafından 2 Nisan 2015 tarihli 29314 sayılı Resmi Gazete'de yayımlanan "Bankaların Bağımsız Denetimi Hakkında Yönetmelik" ("BDDK Denetim Yönetmeliği") ve Kamu Gözetimi, Muhasebe ve Denetim Standartları Kurumu ("KGK") tarafından yayımlanan Türkiye Denetim Standartları'nın bir parçası olan Bağımsız Denetim Standartları'na ("BDS") uygun olarak yürütülmüştür. Bu standartlar kapsamındaki sorumluluklarımız, raporumuzun Bağımsız Denetçinin Konsolide Olmayan Finansal Tabloların Bağımsız Denetimine İlişkin Sorumlulukları bölümünde ayrıntılı bir şekilde açıklanmıştır. KGK tarafından yayımlanan Bağımsız Denetçiler için Etik Kurallar ("Etik Kurallar") ile finansal tabloların bağımsız denetimiyle ilgili mevzuatta yer alan etik hükümlere uygun olarak Banka'dan bağımsız olduğumuzu beyan ederiz. Etik Kurallar ve mevzuat kapsamındaki etiğe ilişkin diğer sorumluluklar da tarafımızca yerine getirilmiştir. Bağımsız denetim sırasında elde ettiğimiz bağımsız denetim kanıtlarının, görüşümüzün oluşturulması için yeterli ve uygun bir dayanak oluşturduğuna inanıyoruz.

Kilit Denetim Konuları

Kilit denetim konuları, mesleki muhakememize göre cari döneme ait konsolide olmayan finansal tabloların bağımsız denetiminde en çok önem arz eden konulardır. Kilit denetim konuları, bir bütün olarak konsolide olmayan finansal tabloların bağımsız denetimi çerçevesinde ve konsolide olmayan finansal tablolara ilişkin görüşümüzün oluşturulmasında ele alınmış olup, bu konular hakkında ayrı bir görüş bildirmiyoruz.

İtfa edilmiş maliyetle ölçülen kredilere ilişkin değer düşüklüğü

İtfa edilmiş maliyetle ölçülen kredilere ilişkin değer düşüklüğü ile ilgili muhasebe politikaları ve kullanılan önemli muhasebe tahminleri ve varsayımlarının detayı Üçüncü Bölüm XXIV Numaralı dipnotta sunulmuştur.



Kilit denetim konusu

Banka'nın 31 Aralık 2018 tarihi itibarıyla itfa edilmiş maliyetiyle ölçülen kredi bakiyesi toplam aktiflerinin %43'ünü oluşturmaktadır.

Banka, itfa edilmiş maliyetiyle ölçülen kredilerini 22 Haziran 2016 tarih ve 29750 sayılı Resmi Gazete'de yayımlanan ve 1 Ocak 2018 tarihi itibarıyla yürürlüğe giren "Kredilerin Sınıflandırılması ve Bunlar İçin Ayrılacak Karşılıklara İlişkin Usul ve Esaslar Hakkında Yönetmelik"e ("Yönetmelik") ve TFRS 9 Finansal Araçlar Standardına ("Standart") göre muhasebeleştirilmektedir.

1 Ocak 2018 tarihi itibarıyla uygulanmaya başlanan yönetmelik ve standart ile finansal varlıklarda değer düşüklüğünün tespitinde "gerçekleşen zarar" modelinden "beklenen kredi zararı modeli"ne geçilmiş olup bu model önemli varsayım ve tahminleri içermektedir.

Banka yönetiminin önemli varsayım ve tahminleri aşağıdaki gibidir.

- Kredi riskinde ilk defa finansal tablolara alınmasından bu yana önemli artışın belirlenmesi.
- İleriye yönelik makroekonomik bilgilerin kredi riski hesaplamasına dahil edilmesi,
- Değer düşüklüğü modelinin tasarımı ve yapılandırılması;

İtfa edilmiş maliyetiyle ölçülen kredilerin değer düşüklüğünün tespiti, kredi temerrüt durumuna, kredi riskindeki ilk muhasebeleştirme anına göre gerçekleşen değişime dayanan model ve bu kredilerin bu modele uygun sınıflandırılmasına bağlıdır. Beklenen kredi zarar karşılıklarının, finansal varlıkların buldukları aşamaya göre hesaplanması nedeniyle, kredilerin doğru sınıflandırılması önem taşımaktadır.

Banka, beklenen kredi zararlarını kredi bazında değerlendirerek tahmin etmektedir.

Kredi bazında ayrılan karşılıklar ise, geçmiş ve cari dönemlerdeki veri setleri ile ileriye yönelik beklentiler dikkate alınarak modellenmektedir.

Kredilere ilişkin değer düşüklüğü hesaplaması yukarıda açıklandığı gibi önemli tahmin varsayım ve yönetimin yargılarını içermesi nedeniyle kilit denetim konusu olarak belirlenmiştir.

Konunun denetimde nasıl ele alındığı

Beklenen kredi zararı hesaplamalarını denetlemek için yaptığımız önemli prosedürler aşağıdakileri içermektedir:

- Kredi tahsisi, kullandırımı, teminatlandırma, tahsilat, takip, sınıflandırma ve değer düşüklüğü süreçlerine yönelik oluşturulan kontrollerin tasarım ve işleyiş etkinliği bilgi sistemleri uzmanları ile beraber test edilmiştir.
- Banka'nın finansal varlıkları için hazırladığı sözleşmeye bağlı nakit akışları testleri incelenmiş ve testlere ilişkin sonuçların kredi sözleşmeleri ile uygunluğu kontrol edilmiştir.
- Banka'nın değer düşüklüğü modelinde tanımlanan öznel ve nesnel kriterlerin Standart ile uygunluğu kontrol edilmiştir.
- Hazırlanan model ve metodoloji değerlendirilmiş ve kontrol testleri ve detay analizler ile yapılan hesaplamaların değerlendirmesi için çalışmalarımıza uzmanlar dahil edilmiştir.
- Kredi inceleme çalışmaları, örnekleme yoluyla seçilen krediler için kredi dosyalarının ve bilgilerinin detaylı olarak incelenmesini ve sınıflandırılmasının kontrolünü kapsamaktadır. Bu kapsamda kredi müşterisinin cari durumu, ileriye dönük bilgiler dahil edilerek değerlendirilmiştir.
- Krediler için, hesaplama modellerindeki verinin doğruluğu ve bütünlüğü test edilmiş, ayrıca beklenen kredi zararı hesaplamaları, yeniden hesaplama yöntemiyle kontrol edilmiştir.
- Kredi riskinde önemli artışın belirlenmesinde kullanılan kriterler incelenmiş ve uygunluğu değerlendirilmiştir.
- Ayrıca, kredilerin değer düşüklüğü karşılıklarına ilişkin konsolide olmayan finansal tablolarda yapılan açıklamaların yeterliliği değerlendirilmiştir.

Yönetimin ve Üst Yönetimden Sorumlu Olanların Konsolide Olmayan Finansal Tablolara İlişkin Sorumlulukları

Banka yönetimi; konsolide olmayan finansal tabloların “BDDK Muhasebe ve Finansal Raporlama Mevzuatı”na uygun olarak hazırlanmasından, gerçeğe uygun bir biçimde sunumundan ve hata veya hile kaynaklı önemli yanlışlık içermeyecek şekilde hazırlanması için gerekli gördüğü iç kontrolden sorumludur.

Konsolide olmayan finansal tabloları hazırlarken yönetim; Banka'nın sürekliliğini devam ettirme kabiliyetinin değerlendirilmesinden, gerektiğinde süreklilikle ilgili hususları açıklamaktan ve Banka'yı tasfiye etme ya da ticari faaliyeti sona erdirmeye niyeti ya da mecburiyeti bulunmadığı sürece işletmenin sürekliliği esasını kullanmaktan sorumludur. Üst yönetimden sorumlu olanlar, Banka'nın finansal raporlama sürecinin gözetiminden sorumludur.

Bağımsız Denetçinin Konsolide Olmayan Finansal Tabloların Bağımsız Denetimine İlişkin Sorumlulukları

Bir bağımsız denetimde, biz bağımsız denetçilerin sorumlulukları şunlardır:

Amacımız, bir bütün olarak konsolide olmayan finansal tabloların hata veya hile kaynaklı önemli bir yanlışlık içerip içermediğine ilişkin makul güvence elde etmek ve görüşümüzü içeren bir bağımsız denetçi raporu düzenlemektir. BDDK Denetim Yönetmeliği ve BDS'lere uygun olarak yürütülen bir bağımsız denetim sonucunda verilen makul güvence; yüksek bir güvence seviyesidir ancak, var olan önemli bir yanlışlığın her zaman tespit edileceğini garanti etmez. Yanlışlıklar hata veya hile kaynaklı olabilir. Yanlışlıkların, tek başına veya toplu olarak, finansal tablo kullanıcılarının konsolide olmayan finansal tablolara istinaden alacakları ekonomik kararları etkilemesi makul ölçüde bekleniyorsa, bu yanlışlıklar önemli olarak kabul edilir.

• Konsolide olmayan finansal tablolardaki hata veya hile kaynaklı “önemli yanlışlık” riskleri belirlenmekte ve değerlendirilmekte; bu risklere karşılık veren denetim prosedürleri tasarlanmakta ve uygulanmakta ve görüşümüze dayanak teşkil edecek yeterli ve uygun denetim kanıtı elde edilmektedir. Hile; muvazaa, sahtekarlık, kasıtlı ihmal, gerçeğe aykırı beyan veya iç kontrol ihlali fiillerini içerebildiğinden, hile kaynaklı önemli bir yanlışlığı tespit edememe riski, hata kaynaklı önemli bir yanlışlığı tespit edememe riskinden yüksektir.

• Banka'nın iç kontrolünün etkinliğine ilişkin bir görüş bildirmek amacıyla değil ama duruma uygun denetim prosedürlerini tasarlamak amacıyla denetimle ilgili iç kontrol değerlendirilmektedir.

• Yönetim tarafından kullanılan muhasebe politikalarının uygunluğu ile yapılan muhasebe tahminlerinin ve ilgili açıklamaların makul olup olmadığı değerlendirilmektedir.

• Elde edilen denetim kanıtlarına dayanarak Banka'nın sürekliliğini devam ettirme kabiliyetine ilişkin ciddi şüphe oluşturabilecek olay veya şartlarla ilgili önemli bir belirsizliğin mevcut olup olmadığı hakkında ve yönetimin işletmenin sürekliliği esasını kullanmasının uygunluğu hakkında sonuca varılmaktadır. Önemli bir belirsizliğin mevcut olduğu sonucuna varmamız halinde, raporumuzda, konsolide olmayan finansal tablolardaki ilgili açıklamalara dikkat çekmemiz ya da bu açıklamaların yetersiz olması durumunda olumlu görüş dışında bir görüş vermemiz gerekmektedir. Vardığımız sonuçlar, bağımsız denetçi raporu tarihine kadar elde edilen denetim kanıtlarına dayanmaktadır. Bununla birlikte, gelecekteki olay veya şartlar Banka'nın sürekliliğini sona erdirebilir.

• Konsolide olmayan finansal tabloların, açıklamalar dahil olmak üzere, genel sunumu, yapısı ve içeriği ile bu tabloların, temelini oluşturan işlem ve olayları gerçeğe uygun sunumu sağlayacak şekilde yansıtıp yansıtmadığı değerlendirilmektedir.

Diğer hususların yanı sıra, denetim sırasında tespit ettiğimiz önemli iç kontrol eksiklikleri dahil olmak üzere, bağımsız denetimin planlanan kapsamı ve zamanlaması ile önemli denetim bulgularını üst yönetimden sorumlu olanlara bildirmekteyiz.

B) Mevzuattan Kaynaklanan Diğer Yükümlülükler

1) 6102 sayılı Türk Ticaret Kanunu'nun ("TTK") 402'nci maddesinin dördüncü fıkrası uyarınca; Banka'nın 1 Ocak – 31 Aralık 2018 hesap döneminde defter tutma düzeninin, TTK ile Banka esas sözleşmesinin finansal raporlamaya ilişkin hükümlerine uygun olmadığına dair önemli bir hususa rastlanmamıştır.

2) TTK'nın 402'nci maddesinin dördüncü fıkrası uyarınca; Yönetim Kurulu tarafımıza denetim kapsamında istenen açıklamaları yapmış ve talep edilen belgeleri vermiştir.

KPMG Bağımsız Denetim ve Serbest Muhasebeci Mali Müşavirlik A.Ş.
A member firm of KPMG International Cooperative



Alper Güvener, SMMM
Sorumlu Denetçi

13 Mart 2019
İstanbul, Türkiye







DEUTSCHE BANK A.Ş.'NİN 31 ARALIK 2018 TARİHİ İTİBARIYLA HAZIRLANAN YIL SONU FİNANSAL RAPORU

Bankanın Yönetim Merkezinin Adresi :Esenetepe Mahallesi, Büyükdere Caddesi Tekfen Tower No:209
Kat:17-18, Şişli 34394 - İSTANBUL
Bankanın Telefon ve Faks Numaraları :Tel: (0212) 317 01 00
:Tel: (0212) 317 01 05
Bankanın İnternet Sayfası Adresi :www.db.com.tr
İrtibat İçin Elektronik Posta Adresi :muhaberat.ist@list.db.com

Deutsche Bank Anonim Şirketi'nin ("Banka") Bankacılık Düzenleme ve Denetleme Kurumu tarafından düzenlenen Bankalarca Kamuya Açıklanacak Finansal Tablolar İle Bunlara İlişkin Açıklama ve Dipnotlar Hakkında Tebliğe göre hazırlanan yıl sonu finansal raporu aşağıda yer alan bölümlerden oluşmaktadır:

1. BANKA HAKKINDA GENEL BİLGİLER
2. BANKA'NIN FİNANSAL TABLOLARI
3. İLGİLİ DÖNEMDE UYGULANAN MUHASEBE POLİTİKALARINA İLİŞKİN AÇIKLAMALAR
4. BANKA'NIN MALİ BÜNYESİNE VE RİSK YÖNETİMİNE İLİŞKİN BİLGİLER
5. FİNANSAL TABLOLARA İLİŞKİN AÇIKLAMA VE DİPNOTLAR
6. DİĞER AÇIKLAMALAR
7. BAĞIMSIZ DENETÇİ RAPORU

Bu raporda yer alan finansal tablolar ile bunlara ilişkin açıklama ve dipnotlar Bankaların Muhasebe Uygulamalarına ve Belgelerin Saklanması İlişkin Usul ve Esaslar Hakkında Yönetmelik, Türkiye Muhasebe Standartları, Türkiye Finansal Raporlama Standartları, bunlara ilişkin ek ve yorumlar ile Bankamız kayıtlarına uygun olarak, aksi belirtilmediği müddetçe bin Türk Lirası cinsinden hazırlanmış olup, bağımsız denetime tabi tutulmuş ve ilişikte sunulmuştur.

| | | | | | |
|---|---|---|--|--|---|
|  Peter Johannes Maria Tils |  Arzu Orhon |  Ann Maria Francine Vanhaeren |  Abidin Orhan Özalp |  Özge Kutay |  Nesrin Akyüz |
| Yönetim Kurulu Başkanı | Denetim Komitesi Üyesi | Denetim Komitesi Üyesi | Genel Müdür | Finansal Raporlamadan Sorumlu Yönetim Kurulu Üyesi | Finans Müdürü |

Bu finansal rapor ile ilgili olarak soruların iletilebileceği yetkili personele ilişkin bilgiler

Ad-Soyad/Ünvan: Nesrin Akyüz / Finans Müdürü

Tel No: 0 212 317 02 27

Fax No: 0 212 317 01 05

BİRİNCİ BÖLÜM

| Banka Hakkında Genel Bilgiler | Sayfa No |
|---|----------|
| I. Banka'nın kuruluş tarihi, başlangıç statüsü, anılan statüde meydana gelen değişiklikleri ihtiva eden tarihçesi | 52 |
| II. Banka'nın sermaye yapısı, yönetim ve denetimini doğrudan veya dolaylı olarak tek başına veya birlikte elinde bulunduran ortakları, varsa bu hususlarda yıl içindeki değişiklikler ile dahil olduğu guruba ilişkin açıklamalar | 52 |
| III. Banka'nın, yönetim kurulu başkanı ve üyeleri, denetim komitesi üyeleri ile genel müdür ve yardımcılarının varsa bankada sahip oldukları paylara ve sorumluluk alanlarına ilişkin açıklamalar | 53 |
| IV. Banka'da nitelikli pay sahibi olan kişi ve kuruluşlara ilişkin açıklamalar | 55 |
| V. Banka'nın hizmet türü ve faaliyet alanlarını içeren özet bilgi | 55 |

İKİNCİ BÖLÜM

Finansal Tablolar

| | |
|--|----|
| I. Bilanço (Finansal durum tablosu) | 56 |
| II. Nazım Hesaplar Tablosu | 60 |
| III. Kar veya Zarar Tablosu | 62 |
| IV. Kar veya Zarar ve Diğer Kapsamlı Gelir Tablosu | 64 |
| V. Özkaynak değişim tablosu | 66 |
| VI. Nakit Akış Tablosu | 68 |
| VII. Kar Dağıtım Tablosu | 70 |

ÜÇÜNCÜ BÖLÜM

Muhasebe Politikaları

| | |
|---|----|
| I. Sunum esaslarına ilişkin açıklamalar | 72 |
| II. Finansal tabloların doğru olarak anlaşılması için izlenen muhasebe politikaları | 72 |
| III. Finansal araçların kullanım stratejisi ve yabancı para cinsinden işlemlere ilişkin açıklamalar | 73 |
| IV. Vadeli işlem ve opsiyon sözleşmeleri ile türev ürünlere ilişkin açıklamalar | 73 |
| V. Faiz gelir ve giderine ilişkin açıklamalar | 73 |
| VI. Ücret ve komisyon gelir ve giderlerine ilişkin açıklamalar | 74 |
| VII. Finansal varlıklara ilişkin açıklamalar | 75 |
| VIII. Beklenen zarar karşılıklarına ilişkin açıklamalar | 75 |
| IX. Finansal araçların netleştirilmesine ilişkin açıklamalar | 76 |
| X. Satış ve geri alış anlaşmaları ve menkul değerlerin ödünç verilmesi işlemlerine ilişkin açıklamalar | 76 |
| XI. Satış amaçlı elde tutulan ve durdurulan faaliyetlere ilişkin duran varlıklar ile bu varlıklara ilişkin borçlar hakkında açıklamalar | 76 |
| XII. Şerefiye ve diğer maddi olmayan duran varlıklara ilişkin açıklamalar | 76 |
| XIII. Maddi duran varlıklara ilişkin açıklamalar | 77 |
| XIV. Kiralama işlemlerine ilişkin açıklamalar | 77 |
| XV.. Karşılıklar ve koşullu yükümlülüklerle ilişkin açıklamalar | 77 |
| XVI. Koşullu varlıklara ilişkin açıklamalar | 78 |
| XVII. Çalışanların haklarına ilişkin yükümlülüklerle ilişkin açıklamalar | 78 |
| XVIII. Vergi uygulamalarına ilişkin açıklamalar | 78 |
| XIX. Borçlanmalara ilişkin ilave açıklamalar | 79 |
| XX. İhraç edilen hisse senetlerine ilişkin açıklamalar | 79 |
| XXI. Aval ve kabullere ilişkin açıklamalar | 79 |
| XXII. Devlet teşviklerine ilişkin açıklamalar | 79 |
| XXIII. Raporlamanın bölümlenmeye göre yapılmasına ilişkin açıklamalar | 79 |
| XXIV. TFRS 9 finansal araçlar standardına ilişkin açıklamalar | 79 |
| XXV. Cari dönemde geçerli olmayan muhasebe politikalarına ilişkin açıklamalar | 80 |
| XXVI. Diğer hususlara ilişkin açıklamalar | 82 |
| XXVII. Sınıflandırmalar | 82 |

DÖRDÜNCÜ BÖLÜM

Mali Bünyeye ve Risk Yönetimine İlişkin Bilgiler

| | | |
|-------|---|-----|
| I. | Özkaynak kalemlerine ilişkin açıklamalar | 83 |
| II. | Kredi riskine ilişkin açıklamalar | 91 |
| III. | Kur riskine ilişkin açıklamalar | 98 |
| IV. | Faiz oranı riskine ilişkin açıklamalar | 100 |
| V. | Hisse senedi pozisyon riskine ilişkin açıklamalar | 103 |
| VI. | Likidite risk yönetimine ve likidite karşılama oranına ilişkin açıklamalar | 103 |
| VII. | Kaldıraç Oranına İlişkin Açıklamalar | 110 |
| VIII. | Finansal varlık ve borçların gerçeğe uygun değeri ile gösterilmesine ilişkin açıklamalar | 111 |
| IX. | Başkalarının nam ve hesabına yapılan işlemler ile inanca dayalı işlemlere ilişkin açıklamalar | 112 |
| X. | Risk Yönetimine İlişkin Açıklamalar | 113 |
| XI. | Faaliyet Bölümlerine İlişkin Açıklamalar | 132 |

BEŞİNCİ BÖLÜM

Finansal Tablolara İlişkin Açıklama ve Dipnotlar

| | | |
|-------|--|-----|
| I. | Bilançonun aktif kalemlere ilişkin açıklama ve dipnotlar | 133 |
| II. | Bilançonun pasif kalemlere ilişkin açıklama ve dipnotlar | 142 |
| III. | Nazım hesaplara ilişkin açıklama ve dipnotlar | 149 |
| IV. | Gelir tablosuna ilişkin açıklama ve dipnotlar | 153 |
| V. | Özkaynak değişim tablosuna ilişkin açıklama ve dipnotlar | 161 |
| VI. | Nakit akış tablosuna ilişkin açıklama ve dipnotlar | 162 |
| VII. | Banka'nın dahil olduğu risk grubu ile ilgili açıklamalar | 163 |
| VIII. | Banka'nın yurtiçi, yurtdışı, kıyı bankacılığı bölgelerindeki şubeleri ile yurtdışı temsilciliklerine ilişkin açıklamalar | 165 |
| IX. | Bilanço sonrası hususlar | 165 |

ALTINCI BÖLÜM

Diğer Açıklamalar

| | | |
|----|--|-----|
| I. | Banka'nın faaliyetlerine ilişkin diğer açıklamalar | 165 |
|----|--|-----|

YEDİNCİ BÖLÜM

Bağımsız Denetim Raporuna İlişkin Açıklamalar

| | | |
|-----|---|-----|
| I. | Bağımsız denetim raporuna ilişkin olarak açıklanması gereken hususlar | 165 |
| II. | Bağımsız denetim tarafından hazırlanan açıklama ve dipnotlar | 165 |

Deutsche Bank Anonim Şirketi

31 Aralık 2018 Tarihi İtibarıyla Hazırlanan Finansal Tablolara İlişkin Açıklama ve Dipnotlar

(Tutarlar aksi belirtilmedikçe Bin Türk Lirası ("TL") olarak ifade edilmiştir.)

BİRİNCİ BÖLÜM

Genel Bilgiler

I. Banka'nın kuruluş tarihi, başlangıç statüsü, anılan statüde meydana gelen değişiklikleri ihtiva eden Banka'nın tarihçesi

Deutsche Bank Anonim Şirketi'nin ("Banka") kurulmasına 16 Aralık 1987 tarih ve 87/12432 sayılı Bakanlar Kurulu kararıyla izin verilmiş, söz konusu karar 26 Aralık 1987 tarihli Resmi Gazete'de yayımlanmış, 4 Nisan 1988 tarihinde tescil edilmiş ve "Ana Sözleşme" 7 Nisan 1988 tarihinde Türkiye Ticaret Sicili Gazetesi'nde yayınlanmıştır. Banka'nın kuruluşunda "Türk Merchant Bank A.Ş." olan ünvanı 17 Nisan 1997 tarihinde "Bankers Trust A.Ş." olarak değiştirilmiştir; Bankers Trust ile Deutsche Bank'ın dünya çapındaki birleşmelerinden sonra ise, 1 Mart 2000 tarihinde "Bankers Trust A.Ş." adı "Deutsche Bank Anonim Şirketi" olarak değiştirilmiştir. Bankacılık Düzenleme ve Denetleme Kurumu'nun ("BDDK") 8 Eylül 2004 tarih ve 1381 sayılı kararı ile Banka'ya verilen mevduat kabul etme yetkisi 15 Ekim 2004 tarih ve 25614 sayılı Resmi Gazete'de yayımlanmış ve yayımı tarihinden itibaren geçerlilik kazanmıştır. Banka'nın merkezi İstanbul'dadır ve şubesi bulunmamaktadır.

28 Mart 2013 tarihinde yapılan olağan genel kurul toplantısında Deutsche Bank Anonim Şirketi'nin Ana Sözleşme'si 6102 sayılı Türk Ticaret Kanunu'na uyum sağlamak amacı ile tadil edilmiştir. Bu çerçevede Esas Sözleşme maddeleri 6102 sayılı yeni TTK hükümlerine uygun olarak sadeleştirilerek güncellenmiştir. Güncel Esas Sözleşme 19 Nisan 2013 tarihli 8304 sayılı Ticaret Sicil Gazetesinde yayınlanarak yürürlüğe girmiştir.

II. Banka'nın sermaye yapısı, yönetim ve denetimini doğrudan veya dolaylı olarak tek başına veya birlikte elinde bulunduran ortakları, varsa bu hususlarda yıl içindeki değişiklikler ile dahil olduğu gruba ilişkin açıklama

31 Aralık 2018 tarihi itibarıyla Banka'nın ödenmiş sermayesi birim nominal değeri 0,1 TL olan 1.350.000.000 hisseden oluşmaktadır. Banka, Deutsche Bank Grubu içinde yer almaktadır ve sermayesinin %99,99'una Deutsche Bank AG sahiptir.

Deutsche Bank Anonim Şirketi

31 Aralık 2018 Tarihi İtibarıyla Hazırlanan Finansal Tablolara İlişkin Açıklama ve Dipnotlar

(Tutarlar aksi belirtilmedikçe Bin Türk Lirası ("TL") olarak ifade edilmiştir.)

III. Banka'nın, yönetim kurulu başkan ve üyeleri, denetim komitesi üyeleri ile genel müdür ve yardımcılarının varsa Banka'da sahip oldukları paylara ve sorumluluk alanlarına ilişkin açıklamalar

| Unvanı | Adı ve Soyadı | Sorumluluk Alanları | Göreve Atanma Tarihleri | Öğrenim Durumu | Bankacılık ve İşletmecilik Dallarında İş Tecrübesi |
|--|--|--|-------------------------|--|--|
| Yönetim Kurulu Başkanı | Peter Johannes Maria Tils | | 21 Kasım 2012 | Lisans: Bonn Üniversitesi Siyasi İktisat Yüksek Lisans: Köln Üniversitesi İşletme Master Derecesi | 41 yıl |
| Yönetim Kurulu Üyesi ve Genel Müdür | Abidin Orhan Özalp ^(*****) | | 14 Ocak 2019 | Lisans: Koç Üniversitesi İktisadi ve İdari Bilimler Fakültesi Ekonomi ve İşletme Çift Anadal | 12 yıl |
| Yönetim Kurulu Üyeleri | H. Sedat Eratatar | İç Sistemler | 2 Ağustos 2001 | Lisans: Ankara Üniversitesi Ekonomi ve Maliye Bölümü | 38 yıl |
| | Özge Kurtay | Finansal Raporlama ve Destek Fonksiyonları | 18 Ekim 2012 | Lisans: İstanbul Üniv. İktisadi ve İdari Bilimler Fakültesi | 25 yıl |
| | Jorge Andres Otero Letelier ^(**) | | 15 Mart 2017 | Lisans: Bachelor of Arts-Finans Yüksek Lisans: MBA-Newyork | 25 yıl |
| | Claire Coustar ^(*) | | 23 Şubat 2018 | Lisans: Babson Üniversitesi – İşletme Yönetimi | 24 yıl |
| Yönetim Kurulu ve Denetim Komitesi Üyeleri | Michael Christoph Maria Dietz ^(*****) | | 28 Şubat 2019 | Lisans: Darmstadt Üniversitesi Makina Müh. ve Ekonomi | 28 yıl |
| | Ann Maria Francine Vanhaeren | | 28 Ağustos 2015 | Lisans: Leuven Belçika Katolik Üniversitesi; Hukuk Yüksek Lisans: Londra Üniversitesi Akademisi, Londra, Hukuk | 21 yıl |
| Genel Müdür Yardımcıları | Arzu Orhon | | 14 Eylül 2017 | Lisans: Boğaziçi Üniversitesi İktisadi ve İdari Bilimler Fakültesi Yüksek Lisans: Exeter Üniversitesi İşletme Master Derecesi | 19 yıl |
| | Ali Doğrusöz | Teknoloji ve Operasyon | 16 Aralık 2002 | Lisans: North Carolina University Makina Müh. Yüksek Lisans: ODTÜ Makina Mühendisliği | 30 yıl |
| | Hakan Ulutaş | Takas ve Saklama Hizmetleri | 18 Ekim 2012 | Lisans: İstanbul Üniversitesi İşletme Fakültesi Yüksek Lisans: Marmara Üniversitesi İşletme Bilimleri Araştırma ve Uygulama Merkezi, Çağdaş İşletmecilik Eğitim Müdürlüğü | 26 yıl |

Yukarıda belirtilen Yönetim Kurulu Başkanı, Başkan vekili ve üyeleri ile Genel Müdür ve yardımcılarının Banka'da sahip oldukları pay bulunmamaktadır.

Deutsche Bank Anonim Şirketi

31 Aralık 2018 Tarihi İtibarıyla Hazırlanan Finansal Tablolara İlişkin Açıklama ve Dipnotlar

(Tutarlar aksi belirtilmedikçe Bin Türk Lirası ("TL") olarak ifade edilmiştir.)

Rapor tarihine kadar meydana gelen değişiklikler:

| Ünvanı | Dönem İçinde Ayrılanlar | Dönem İçinde Atananlar |
|---|-------------------------|-------------------------------|
| Yönetim Kurulu Üyesi (*) | | Claire Coustar |
| Genel Müdür Yardımcısı (**) | Cenk Esener | |
| Yönetim Kurulu Üyesi (***) | Ajay Avtar Singh | |
| Yönetim Kurulu Üyesi ve Genel Müdür (****) | Ersin Akyüz | |
| Yönetim Kurulu Üyesi ve Genel Müdür (*****) | | Abidin Orhan Özalp |
| Yönetim Kurulu Üyesi (*****) | | Michael Christoph Maria Dietz |

(*) 23 Şubat 2018 tarih ve 04/18 sayılı yönetim kurulu kararı ile Claire Coustar yönetim kurulu üyesi olarak atanmıştır.

(**) 15 Mart 2018 tarihi itibarıyla Cenk Esener genel müdür yardımcılığı görevinden ayrılmıştır.

(***) 12 Haziran 2018 tarih ve 14/18 sayılı yönetim kurulu kararı ile Ajay Avtar Singh yönetim kurulu üyeliği görevinden ayrılmıştır.

(****) 14 Ocak 2019 tarih ve 01/19 sayılı yönetim kurulu kararı ile Ersin Akyüz yönetim kurulu üyeliği ve genel müdürlük görevinden ayrılmıştır.

(*****) 14 Ocak 2019 tarih ve 01/19 sayılı yönetim kurulu kararı ile Abidin Orhan Özalp yönetim kurulu üyesi ve genel müdür olarak atanmıştır.

(*****) 28 Şubat 2019 tarih ve 04/19 sayılı yönetim kurulu kararı ile Michael Christoph Maria Dietz yönetim kurulu üyesi olarak atanmıştır.

Deutsche Bank Anonim Şirketi

31 Aralık 2018 Tarihi İtibarıyla Hazırlanan Finansal Tablolara İlişkin Açıklama ve Dipnotlar

(Tutarlar aksi belirtilmedikçe Bin Türk Lirası ("TL") olarak ifade edilmiştir.)

IV. Banka'da Nitelikli Pay Sahibi Olan Kişi ve Kuruluşlara İlişkin Açıklamalar

5411 no'lu Bankacılık Kanunu'nun nitelikli pay tanımı ve Bankaların İzne Tabi İşlemleri ile Dolaylı Pay Sahipliğine İlişkin Yönetmelik'in 13. Maddesi uyarınca Banka'nın sermayesinde dolaylı hakimiyeti söz konusu olan nitelikli pay sahipleri ve dolaylı pay oranları aşağıda açıklanmıştır:

| Ad Soyad/Ticari Unvanı | Pay Tutarları | Pay Oranları | Ödenmiş Paylar | Ödenmemiş Paylar |
|------------------------|----------------|--------------|----------------|------------------|
| Deutsche Bank AG | 134.999 | 99,99 | 134.999 | - |
| Diğer | 1 | 0,01 | 1 | - |
| Toplam | 135.000 | 100 | 135.000 | - |

V. Banka'nın hizmet türü ve faaliyet alanlarını içeren özet bilgi

Banka'nın esas sözleşmesinde belirtilen faaliyet alanları ana başlıklar halinde aşağıdaki gibidir:

- Her nevi banka ve bankacılık işlemleri yapmak;
- Hakiki ve hükmi şahıslarla şirketler kurmak, ortak girişimlerde bulunmak, mevcut ve kurulacak ticari ve sınai işletmelere, bankalara, mali kuruluşlara iştirak etmek ve iştirakleri devir ve ferağ etmek;
- Bankacılık Kanunu ve ilgili diğer kanunların yasaklamadığı her nevi sınai, ticari ve sigorta işlemlerini gerek kendi hesabına ve gerekse yerli ve yabancı müesseseler ile birlikte veya vekaleten bu müesseseler nam ve hesabına yapmak, acentelikler almak, resmi veya gayri resmi müesseselere karşı bilcümle taahhütlere girişmek;
- Her türlü menkul kıymetleri esham ve tahvilatı gerek kendi hesabına ve gerekse başkaları nam ve hesabına almak ve satmak, ilgili kanunlar hükümlerine uygun olarak ve gerekli izinleri almak suretiyle tahvil ve borçlanmaya ilişkin diğer sermaye piyasası araçlarını çıkarmak menkul kıymetler yatırım fonu kurmak ve işletmek, mevzuatın müsaade ettiği diğer sermaye piyasası işlemleri yapmak ve Menkul Kıymetler Borsası'nda faaliyette bulunmak;
- Faktoring ve forfaiting yapmak;
- Döviz piyasalarında gerek kendi adına gerek müşterileri adına vadeli işlemler ve türev işlemleri de dahil olmak üzere her türlü döviz alım satım işlemlerini yapmak;
- Mevzuatın müsaade ettiği ölçüde (leasing) finansal kiralama yolu ile teçhizat kiralınması ve gayrimenkul finansmanı yapmak;
- İştigal konusu ile ilgili gayri maddi hakları iktisap etmek ve bunlar üzerinde tasarrufta bulunmak;

Kurulduğu tarihten itibaren yatırım bankacılığı faaliyetinde bulunan Banka, Türkiye'deki büyüme ve yatırım planlarının altyapısının ön koşulu olarak mevcut faaliyet izninin dışında mevduat kabul etme yetkisini BDDK'nın 8 Eylül 2004 tarih ve 1381 sayılı kararının 15 Ekim 2004 tarih ve 25614 sayılı Resmi Gazete'de yayımlanmasıyla almıştır.

Sermaye Piyasası Kurulu Yetki Belgesi tahtında Banka'nın 5 Kasım 2015 tarihinden itibaren aşağıdaki faaliyet ve hizmetleri gerçekleştirmesine izin verilmiştir:

- Portföy Aracılığı Faaliyeti
- Sınırlı Saklama Hizmeti
- Genel Saklama Hizmeti

Banka'nın uygulamada ağırlık verdiği konular, bankalararası para piyasasında faaliyet göstermek, menkul kıymet alım satımı, dövizli işlemler, kurumsal nakit krediler, kurumsal nakit yönetimi ve dış ticaret, ticari faaliyetlerle ilgili teminat karşılığı gayrinakdi kredi kullanılmak ve takas ve saklama hizmetleridir. Ticari bankacılık lisansı ile Banka, mevcut kurumsal bankacılık ve para piyasaları faaliyetlerine ek olarak, mevduat kabul etme, cari hesap açma ve bu kapsamda nakit yönetimi ürün ve servisleri sunma imkanı sağlamış ve bu sayede müşterilerinin tüm ihtiyaçlarına cevap verebilecek bir yapıya kavuşmuştur.

31 Aralık 2018 tarihi itibarıyla Banka'nın çalışan sayısı 109'dur (31 Aralık 2017: 119)

Deutsche Bank Anonim Şirketi

31 Aralık 2018 Tarihi İtibarıyla Hazırlanan

Bilanço (Finansal Durum Tablosu)

(Tutarlar aksi belirtilmedikçe Bin Türk Lirası ("TL") olarak ifade edilmiştir.)

İKİNCİ BÖLÜM

Finansal Tablolar

I. BİLANÇO (FİNANSAL DURUM TABLOSU)

| VARLIKLAR | Dipnot (5 - I) | Bağımsız denetimden geçmiş | | |
|---|----------------|----------------------------|----------------|------------------|
| | | TP | YP | Toplam |
| | | Cari dönem | | |
| | | 31 Aralık 2018 | | |
| I. FİNANSAL VARLIKLAR (Net) | | 1.117.440 | 299.959 | 1.417.399 |
| I.1 Nakit ve Nakit Benzerleri | | 755.868 | 261.232 | 1.017.100 |
| I.1.1 Nakit Değerler ve Merkez Bankası | (1) | 76.500 | 255.942 | 332.442 |
| I.1.2 Bankalar | (3) | 679.368 | 5.290 | 684.658 |
| I.1.3 Para Piyasalarından Alacaklar | | - | - | - |
| I.2 Gerçeğe Uygun Değer Farkı Kar Zarara Yansıtılan Finansal Varlıklar | (2) | 362.073 | - | 362.073 |
| I.2.1 Devlet Borçlanma Senetleri | | 362.073 | - | 362.073 |
| I.2.2 Sermayede Payı Temsil Eden Menkul Değerler | | - | - | - |
| I.2.3 Diğer Finansal Varlıklar | | - | - | - |
| I.3 Gerçeğe Uygun Değer Farkı Diğer Kapsamlı Gelire Yansıtılan Finansal Varlıklar | (4) | - | - | - |
| I.3.1 Devlet Borçlanma Senetleri | | - | - | - |
| I.3.2 Sermayede Payı Temsil Eden Menkul Değerler | | - | - | - |
| I.3.3 Diğer Finansal Varlıklar | | - | - | - |
| I.4 İtfa Edilmiş Maliyeti İle Ölçülen Finansal Varlıklar | (6) | - | - | - |
| I.4.1 Devlet Borçlanma Senetleri | | - | - | - |
| I.4.2 Diğer Finansal Varlıklar | | - | - | - |
| I.5 Türev Finansal Varlıklar | (2) | - | 38.727 | 38.727 |
| I.5.1 Türev Finansal Varlıkların Gerçeğe Uygun Değer Farkı Kar Zarara Yansıtılan Kısmı | | - | 38.727 | 38.727 |
| I.5.2 Türev Finansal Varlıkların Gerçeğe Uygun Değer Farkı Diğer Kapsamlı Gelire Yansıtılan Kısmı | | - | - | - |
| I.6 Donuk Alacaklar | | - | - | - |
| I.7 Beklenen Zarar Karşılıkları (-) | | 501 | - | 501 |
| II. KREDİLER (Net) | (5) | 545.675 | 593.213 | 1.138.888 |
| 2.1 Krediler | | 546.714 | 593.213 | 1.139.927 |
| 2.1.1 İtfa Edilmiş Maliyetiyle Ölçülenler | | - | - | - |
| 2.1.2 Gerçeğe Uygun Değer Farkı Kar Zarara Yansıtılanlar | | - | - | - |
| 2.1.3 Gerçeğe Uygun Değer Farkı Diğer Kapsamlı Gelire Yansıtılanlar | | - | - | - |
| 2.2 Kiralama İşlemlerinden Alacaklar | (10) | - | - | - |
| 2.2.1 Finansal Kiralama Alacakları | | - | - | - |
| 2.2.2 Faaliyet Kiralaması Alacakları | | - | - | - |
| 2.2.3 Kazanılmamış Gelirler (-) | | - | - | - |
| 2.3 Faktoring Alacakları | | - | - | - |
| 2.3.1 İtfa Edilmiş Maliyetiyle Ölçülenler | | - | - | - |
| 2.3.2 Gerçeğe Uygun Değer Farkı Kar Zarara Yansıtılanlar | | - | - | - |
| 2.3.3 Gerçeğe Uygun Değer Farkı Diğer Kapsamlı Gelire Yansıtılanlar | | - | - | - |
| 2.4 Donuk Alacaklar | | - | - | - |
| 2.5 Beklenen Zarar Karşılıkları (-) | | 1.039 | - | 1.039 |
| 2.5.1 12 Aylık Beklenen Zarar Karşılığı (Birinci Aşama) | | 1.039 | - | 1.039 |
| 2.5.2 Kredi Riskinde Önemli Artış (İkinci Aşama) | | - | - | - |
| 2.5.3 Temerüt (Üçüncü Aşama/Özel Karşılık) | | - | - | - |
| III. SATIŞ AMAÇLI ELDE TUTULAN VE DURDURULAN FAALİYETLERE İLİŞKİN DURAN VARLIKLAR (Net) | (15) | - | - | - |
| 3.1 Satış Amaçlı | | - | - | - |
| 3.2 Durdurulan Faaliyetlere İlişkin | | - | - | - |
| IV. ORTAKLIK YATIRIMLARI | | - | - | - |
| 4.1 İştirakler (Net) | (7) | - | - | - |
| 4.1.1 Özkaynak Yöntemine Göre Değerlenenler | | - | - | - |
| 4.1.2 Konsolide Edilmeyenler | | - | - | - |
| 4.2 Bağlı Ortaklıklar (Net) | (8) | - | - | - |
| 4.2.1 Konsolide Edilmeyen Mali Ortaklıklar | | - | - | - |
| 4.2.2 Konsolide Edilmeyen Mali Olmayan Ortaklıklar | | - | - | - |
| 4.3 Birlikte Kontrol Edilen Ortaklıklar (İş Ortaklıkları) (Net) | (9) | - | - | - |
| 4.3.1 Özkaynak Yöntemine Göre Değerlenenler | | - | - | - |
| 4.3.2 Konsolide Edilmeyenler | | - | - | - |
| V. MADDİ DURAN VARLIKLAR (Net) | (11) | 4.805 | - | 4.805 |
| VI. MADDİ OLMAYAN DURAN VARLIKLAR (Net) | (12) | 3.976 | - | 3.976 |
| 6.1 Şerefiye | | - | - | - |
| 6.2 Diğer | | 3.976 | - | 3.976 |
| VII. YATIRIM AMAÇLI GAYRİMENKULLER (Net) | (13) | - | - | - |
| VIII. CARİ VERGİ VARLIĞI | (14) | - | - | - |
| IX. ERTELENMİŞ VERGİ VARLIĞI | (14) | 3.960 | - | 3.960 |
| X. DİĞER AKTİFLER | (16) | 9.651 | 83.653 | 93.304 |
| VARLIKLAR TOPLAMI | | 1.685.507 | 976.825 | 2.662.332 |

Deutsche Bank Anonim Şirketi

31 Aralık 2017 Tarihi İtibarıyla Hazırlanan

Bilanço (Finansal Durum Tablosu)

(Tutarlar aksi belirtilmedikçe Bin Türk Lirası ("TL") olarak ifade edilmiştir.)

I. BİLANÇO (FİNANSAL DURUM TABLOSU)

| AKTİF KALEMLER | Dipnot (5 - I) | Bağımsiz denetimden geçmiş | | |
|---|----------------|----------------------------|------------------|------------------|
| | | Önceki dönem | YP | Toplam |
| | | 31 Aralık 2017 | | |
| I. NAKİT DEĞERLER VE MERKEZ BANKASI | (1) | 23.144 | 487.574 | 510.718 |
| II. GERÇEĞE UYGUN DEĞER FARKI KAR/ZARARA YANSITILAN FV (Net) | (2) | 409.591 | 30.915 | 440.506 |
| 2.1 Alım Satım Amaçlı Finansal Varlıklar | | 409.591 | 30.915 | 440.506 |
| 2.1.1 Devlet Borçlanma Senetleri | | 409.591 | - | 409.591 |
| 2.1.2 Sermayede Payı Temsil Eden Menkul Değerler | | - | - | - |
| 2.1.3 Alım Satım Amaçlı Türev Finansal Varlıklar | | - | 30.915 | 30.915 |
| 2.1.4 Diğer Menkul Değerler | | - | - | - |
| 2.2 Gerçeğe Uygun Değer Farkı Kar/Zarara Yansıtılan Olarak Sınıflandırılan FV | | - | - | - |
| 2.2.1 Devlet Borçlanma Senetleri | | - | - | - |
| 2.2.2 Sermayede Payı Temsil Eden Menkul Değerler | | - | - | - |
| 2.2.3 Krediler | | - | - | - |
| 2.2.4 Diğer Menkul Değerler | | - | - | - |
| III. BANKALAR | (3) | 325.415 | 6.466 | 331.881 |
| IV. PARA PIYASALARINDAN ALACAKLAR | | - | - | - |
| 4.1 Bankalararası Para Piyasasından Alacaklar | | - | - | - |
| 4.2 İMKB Takasbank Piyasasından Alacaklar | | - | - | - |
| 4.3 Ters Repo İşlemlerinden Alacaklar | | - | - | - |
| V. SATILMAYA HAZIR FİNANSAL VARLIKLAR (Net) | (4) | - | - | - |
| 5.1 Sermayede Payı Temsil Eden Menkul Değerler | | - | - | - |
| 5.2 Devlet Borçlanma Senetleri | | - | - | - |
| 5.3 Diğer Menkul Değerler | | - | - | - |
| VI. KREDİLER VE ALACAKLAR | (5) | 1.162.825 | 552.999 | 1.715.824 |
| 6.1 Krediler ve Alacaklar | | 1.162.825 | 552.999 | 1.715.824 |
| 6.1.1 Bankanın Dahil Olduğu Risk Grubuna Kullanılan Krediler | | - | - | - |
| 6.1.2 Devlet Borçlanma Senetleri | | - | - | - |
| 6.1.3 Diğer | | 1.162.825 | 552.999 | 1.715.824 |
| 6.2 Takipteki Krediler | | - | - | - |
| 6.3 Özel Karşılıklar (-) | | - | - | - |
| VII. FAKTORİNG ALACAKLARI | | - | - | - |
| VIII. VADEYE KADAR ELDE TUTULACAK YATIRIMLAR (Net) | (6) | - | - | - |
| 8.1 Devlet Borçlanma Senetleri | | - | - | - |
| 8.2 Diğer Menkul Değerler | | - | - | - |
| IX. İŞTİRAKLER (Net) | (7) | - | - | - |
| 9.1 Özkaynak Yöntemine Göre Muhasebeleştirilenler | | - | - | - |
| 9.2 Konsolide Edilmeyenler | | - | - | - |
| 9.2.1 Mali İştirakler | | - | - | - |
| 9.2.2 Mali Olmayan İştirakler | | - | - | - |
| X. BAĞLI ORTAKLIKLAR (Net) | (8) | - | - | - |
| 10.1 Konsolide Edilmeyen Mali Ortaklıklar | | - | - | - |
| 10.2 Konsolide Edilmeyen Mali Olmayan Ortaklıklar | | - | - | - |
| XI. BİRLİKTE KONTROL EDİLEN ORTAKLIKLAR (İŞ ORTAKLIKLARI) (Net) | (9) | - | - | - |
| 11.1 Özkaynak Yöntemine Göre Muhasebeleştirilenler | | - | - | - |
| 11.2 Konsolide Edilmeyenler | | - | - | - |
| 11.2.1 Mali Ortaklıklar | | - | - | - |
| 11.2.2 Mali Olmayan Ortaklıklar | | - | - | - |
| XII. KİRALAMA İŞLEMLERİNDEN ALACAKLAR | (10) | - | - | - |
| 12.1 Finansal Kiralama Alacakları | | - | - | - |
| 12.2 Faaliyet Kiralaması Alacakları | | - | - | - |
| 12.3 Diğer | | - | - | - |
| 12.4 Kazanılmamış Gelirler (-) | | - | - | - |
| XIII. RİSKTEN KORUNMA AMAÇLI TÜREV FİNANSAL VARLIKLAR | (11) | - | - | - |
| 13.1 Gerçeğe Uygun Değer Riskinden Korunma Amaçlılar | | - | - | - |
| 13.2 Nakit Akış Riskinden Korunma Amaçlılar | | - | - | - |
| 13.3 Yurtdışındaki Net Yatırım Riskinden Korunma Amaçlılar | | - | - | - |
| XIV. MADDİ DURAN VARLIKLAR (Net) | (12) | 2.462 | - | 2.462 |
| XV. MADDİ OLMAYAN DURAN VARLIKLAR (Net) | (13) | 3.016 | - | 3.016 |
| 15.1 Şerhiye | | - | - | - |
| 15.2 Diğer | | 3.016 | - | 3.016 |
| XVI. YATIRIM AMAÇLI GAYRİMENKULLER (Net) | (14) | - | - | - |
| XVII. VERGİ VARLIĞI | (15) | 2.076 | - | 2.076 |
| 17.1 Cari Vergi Varlığı | | - | - | - |
| 17.2 Ertelenmiş Vergi Varlığı | | 2.076 | - | 2.076 |
| XVIII. SATIŞ AMAÇLI ELDE TUTULAN VE DURDURULAN FAALİYETLERE İLİŞKİN DURAN VARLIKLAR (Net) | (16) | - | - | - |
| 18.1 Satış Amaçlı | | - | - | - |
| 18.2 Durdurulan Faaliyetlere İlişkin | | - | - | - |
| XIX. DİĞER AKTİFLER | (17) | 6.736 | 28.675 | 35.411 |
| AKTİF TOPLAMI | | 1.935.265 | 1.106.629 | 3.041.894 |

Deutsche Bank Anonim Şirketi

31 Aralık 2018 Tarihi İtibarıyla Hazırlanan

Bilanço (Finansal Durum Tablosu)

(Tutarlar aksi belirtilmedikçe Bin Türk Lirası ("TL") olarak ifade edilmiştir.)

I. BİLANÇO (FİNANSAL DURUM TABLOSU)

| YÜKÜMLÜLÜKLER | Dipnot (5 - II) | Bağımsız denetimden geçmiş | | |
|---|-----------------|----------------------------|------------------|------------------|
| | | TP | YP | Toplam |
| I. MEVDUAT | (1) | 624.966 | 340.190 | 965.156 |
| II. ALINAN KREDİLER | (3) | - | 1.004.274 | 1.004.274 |
| III. PARA PİYASALARINA BORÇLAR | | - | - | - |
| IV. İHRAÇ EDİLEN MENKUL KIYMETLER (Net) | | - | - | - |
| 4.1 Bonolar | | - | - | - |
| 4.2 Varlığa Dayalı Menkul Kıymetler | | - | - | - |
| 4.3 Tahviller | | - | - | - |
| V. FONLAR | | - | - | - |
| 5.1 Müstakriz Fonları | | - | - | - |
| 5.2 Diğer | | - | - | - |
| VI. GERÇEĞE UYGUN DEĞER FARKI KAR ZARARA YANSITILAN FİNANSAL YÜKÜMLÜLÜKLER | | - | - | - |
| VII. TÜREV FİNANSAL YÜKÜMLÜLÜKLER | (2) | - | 45.176 | 45.176 |
| 7.1 Türev Finansal Yükümlülüklerin Gerçeğe Uygun Değer Farkı Kar Zarara Yansıtılan Kısmı | | - | 45.176 | 45.176 |
| 7.2 Türev Finansal Yükümlülüklerin Gerçeğe Uygun Değer Farkı Diğer Kapsamlı Gelire Yansıtılan Kısmı | | - | - | - |
| VIII. FAKTORİNG YÜKÜMLÜLÜKLERİ | | - | - | - |
| IX. KİRALAMA İŞLEMLERİNDEN YÜKÜMLÜLÜKLER | (5) | - | - | - |
| 9.1 Finansal Kiralama | | - | - | - |
| 9.2 Faaliyet Kiralaması | | - | - | - |
| 9.3 Diğer | | - | - | - |
| 9.4 Ertelemiş Finansal Kiralama Giderleri (-) | | - | - | - |
| X. KARŞILIKLAR | (7) | 11.005 | 26.154 | 37.159 |
| 10.1 Yeniden Yapılanma Karşılığı | | - | - | - |
| 10.2 Çalışan Hakları Karşılığı | | 10.017 | 7.510 | 17.527 |
| 10.3 Sigorta Teknik Karşılıkları (Net) | | - | - | - |
| 10.4 Diğer Karşılıklar | | 988 | 18.644 | 19.632 |
| XI. CARİ VERGİ BORCU | (8) | 12.868 | - | 12.868 |
| XII. ERTELENMİŞ VERGİ BORCU | (8) | - | - | - |
| XIII. "SATIŞ AMAÇLI ELDE TUTULAN VE DURDURULAN FAALİYETLERE İLİŞKİN DURAN VARLIK BORÇLARI (Net)" | (9) | - | - | - |
| 13.1 Satış Amaçlı | | - | - | - |
| 13.2 Durdurulan Faaliyetlere İlişkin | | - | - | - |
| XIV. SERMAYE BENZERİ BORÇLANMA ARAÇLARI | | - | - | - |
| 14.1 Krediler | | - | - | - |
| 14.2 Diğer Borçlanma Araçları | | - | - | - |
| XV. DİĞER YÜKÜMLÜLÜKLER | | 3.713 | 5.252 | 8.965 |
| XVI. ÖZKAYNAKLAR | (11) | 588.734 | - | 588.734 |
| 16.1 Ödenmiş Sermaye | (11) | 135.000 | - | 135.000 |
| 16.2 Sermaye Yedekleri | | 31.866 | - | 31.866 |
| 16.2.1 Hisse Senedi İhraç Primleri | | - | - | - |
| 16.2.2 Hisse Senedi İptal Kârları | | - | - | - |
| 16.2.3 Diğer Sermaye Yedekleri | | 31.866 | - | 31.866 |
| 16.3 Kar veya Zararda Yeniden Sınıflandırılmayacak Birikmiş Diğer Kapsamlı Gelirler veya Giderler | | (564) | - | (564) |
| 16.4 Kar veya Zararda Yeniden Sınıflandırılacak Birikmiş Diğer Kapsamlı Gelirler veya Giderler | | - | - | - |
| 16.5 Kâr Yedekleri | | 291.723 | - | 291.723 |
| 16.5.1 Yasal Yedekler | | 84.802 | - | 84.802 |
| 16.5.2 Statü Yedekleri | | - | - | - |
| 16.5.3 Olağanüstü Yedekler | | 206.921 | - | 206.921 |
| 16.5.4 Diğer Kâr Yedekleri | | - | - | - |
| 16.6 Kâr veya Zarar | | 130.709 | - | 130.709 |
| 16.6.1 Geçmiş Yıllar Kar veya Zararı | | 8.219 | - | 8.219 |
| 16.6.2 Dönem Net Kar veya Zararı | | 122.490 | - | 122.490 |
| YÜKÜMLÜLÜKLER TOPLAMI | | 1.241.286 | 1.421.046 | 2.662.332 |

Not: TFRS 9'un geçişine ilişkin hükümleri uyarınca önceki dönem finansal tablo ve dipnotları yeniden düzenlenmemiştir. 2017 ve 2018 finansal tablolarının farklı esaslar üzerinden hazırlanmaları nedeniyle, 2017 finansal tabloları ayrı olarak verilmiştir.

Deutsche Bank Anonim Şirketi

31 Aralık 2017 Tarihi İtibarıyla Hazırlanan

Bilanço (Finansal Durum Tablosu)

(Tutarlar aksi belirtilmedikçe Bin Türk Lirası ("TL") olarak ifade edilmiştir.)

I. BİLANÇO (FİNANSAL DURUM TABLOSU)

| PASİF KALEMLER | Dipnot (5 - II) | Bağımsız denetimden geçmiş Önceki dönem 31 Aralık 2017 | | |
|---|-----------------|--|------------------|------------------|
| | | TP | YP | Toplam |
| I. MEVDUAT | (1) | 595.626 | 339.701 | 935.327 |
| 1.1 Bankanın Dahil Olduğu Risk Grubunun Mevduatı | | 143.850 | 49 | 143.899 |
| 1.2 Diğer | | 451.776 | 339.652 | 791.428 |
| II. ALIM SATIM AMAÇLI TÜREV FİNANSAL BORÇLAR | (2) | - | 31.976 | 31.976 |
| III. ALINAN KREDİLER | (3) | - | 1.492.184 | 1.492.184 |
| IV. PARA PİYASALARINA BORÇLAR | | - | - | - |
| 4.1 Bankalararası Para Piyasalarına Borçlar | | - | - | - |
| 4.2 İMKB Takasbank Piyasasına Borçlar | | - | - | - |
| 4.3 Repo İşlemlerinden Sağlanan Fonlar | | - | - | - |
| V. İHRAÇ EDİLEN MENKUL KIYMETLER (Net) | | - | - | - |
| 5.1 Bonolar | | - | - | - |
| 5.2 Varlığa Dayalı Menkul Kıymetler | | - | - | - |
| 5.3 Tahviller | | - | - | - |
| VI. FONLAR | | - | - | - |
| 6.1 Müstakriz Fonları | | - | - | - |
| 6.2 Diğer | | - | - | - |
| VII. MUHTELİF BORÇLAR | | 1.281 | 21.482 | 22.763 |
| VIII. DİĞER YABANCI KAYNAKLAR | (4) | 1.661 | 1.142 | 2.803 |
| IX. FAKTORİNG BORÇLARI | | - | - | - |
| X. KİRALAMA İŞLEMLERİNDEN BORÇLAR | (5) | - | - | - |
| 10.1 Finansal Kiralama Borçları | | - | - | - |
| 10.2 Faaliyet Kiralaması Borçları | | - | - | - |
| 10.3 Diğer | | - | - | - |
| 10.4 Ertelenmiş Finansal Kiralama Giderleri (-) | | - | - | - |
| XI. RİSKTEN KORUNMA AMAÇLI TÜREV FİNANSAL BORÇLAR | (6) | - | - | - |
| 11.1 Gerçeğe Uygun Değer Riskinden Korunma Amaçlılar | | - | - | - |
| 11.2 Nakit Akış Riskinden Korunma Amaçlılar | | - | - | - |
| 11.3 Yurtdışındaki Net Yatırım Riskinden Korunma Amaçlılar | | - | - | - |
| XII. KARŞILIKLAR | | 19.079 | 22.114 | 41.193 |
| 12.1 Genel Karşılıklar | (7) | 8.905 | - | 8.905 |
| 12.2 Yeniden Yapılanma Karşılığı | | - | - | - |
| 12.3 Çalışan Hakları Karşılığı | (7) | 8.680 | 6.337 | 15.017 |
| 12.4 Sigorta Teknik Karşılıkları (Net) | | - | - | - |
| 12.5 Diğer Karşılıklar | | 1.494 | 15.777 | 17.271 |
| XIII. VERGİ BORCU | (8) | 6.921 | - | 6.921 |
| 13.1 Cari Vergi Borcu | | 6.921 | - | 6.921 |
| 13.2 Ertelenmiş Vergi Borcu | | - | - | - |
| XIV. "SATIŞ AMAÇLI ELDE TUTULAN VE DURDURULAN FAALİYETLERE İLİŞKİN DURAN VARLIK BORÇLARI (Net)" | (9) | - | - | - |
| 14.1 Satış Amaçlı | | - | - | - |
| 14.2 Durdurulan Faaliyetlere İlişkin | | - | - | - |
| XV. ŞERMAYE BENZERİ KREDİLER | | - | - | - |
| XVI. ÖZKAYNAKLAR | (11) | 508.727 | - | 508.727 |
| 16.1 Ödenmiş Sermaye | (11) | 135.000 | - | 135.000 |
| 16.2 Sermaye Yedekleri | | 31.866 | - | 31.866 |
| 16.2.1 Hisse Senedi İhraç Primleri | | - | - | - |
| 16.2.2 Hisse Senedi İptal Kârları | | - | - | - |
| 16.2.3 Menkul Değerler Değerleme Farkları | | - | - | - |
| 16.2.4 Maddi Duran Varlıklar Yeniden Değerleme Farkları | | - | - | - |
| 16.2.5 Maddi Olmayan Duran Varlıklar Yeniden Değerleme Farkları | | - | - | - |
| 16.2.6 Yatırım Amaçlı Gayrimenkuller Yeniden Değerleme Farkları | | - | - | - |
| 16.2.7 "İştirakler, Bağlı Ort. ve Birlikte Kontrol Edilen Ort. (İş Ort.) Bedelsiz Hisse Senetleri" | | - | - | - |
| 16.2.8 Riskten Korunma Fonları (Etkin kısım) | | - | - | - |
| 16.2.9 "Satış Amaçlı Elde Tutulan ve Durdurulan Faaliyetlere İlişkin Duran Varlıkların Birikmiş Değerleme Farkları" | | - | - | - |
| 16.2.10 Diğer Sermaye Yedekleri | | 31.866 | - | 31.866 |
| 16.3 Kâr Yedekleri | | 285.818 | - | 285.818 |
| 16.3.1 Yasal Yedekler | | 80.437 | - | 80.437 |
| 16.3.2 Statü Yedekleri | | - | - | - |
| 16.3.3 Olağanüstü Yedekler | | 205.636 | - | 205.636 |
| 16.3.4 Diğer Kâr Yedekleri | | (255) | - | (255) |
| 16.4 Kâr veya Zarar | | 56.043 | - | 56.043 |
| 16.4.1 Geçmiş Yıllar Kar/ Zararı | | - | - | - |
| 16.4.2 Dönem Net Kar/ Zararı | | 56.043 | - | 56.043 |
| PASİF TOPLAMI | | 1.133.295 | 1.908.599 | 3.041.894 |

Not: TFRS 9'un geçişe ilişkin hükümleri uyarınca önceki dönem finansal tablo ve dipnotları yeniden düzenlenmemiştir. 2017 ve 2018 finansal tablolarının farklı esaslar üzerinden hazırlanmaları nedeniyle, 2017 finansal tabloları ayrı olarak verilmiştir.

Deutsche Bank Anonim Şirketi

31 Aralık 2018 Tarihi İtibarıyla

Nazım Hesaplar Tablosu

(Tutarlar aksi belirtilmedikçe Bin Türk Lirası ("TL") olarak ifade edilmiştir.)

II. NAZIM HESAPLAR TABLOSU

| NAZIM HESAPLAR | Bağımsız denetimden geçmiş | | | |
|--|----------------------------|-------------------|------------------|-------------------|
| | Dipnot (5 - III) | TP | YP | Toplam |
| A. BİLANÇO DIŞI YÜKÜMLÜLÜKLER (I+II+III) | | 2,153,943 | 1,338,289 | 3,492,232 |
| I. GARANTİ ve KEFALETLER | (1) | 97,857 | 210,145 | 308,002 |
| 1.1. Teminat Mektupları | | 97,857 | 207,531 | 305,388 |
| 1.1.1. Devlet İhale Kanunu Kapsamına Girenler | | - | - | - |
| 1.1.2. Dış Ticaret İşlemleri Dolayısıyla Verilenler | | - | - | - |
| 1.1.3. Diğer Teminat Mektupları | | 97,857 | 207,531 | 305,388 |
| 1.2. Banka Kredileri | | - | - | - |
| 1.2.1. İthalat Kabul Kredileri | | - | - | - |
| 1.2.2. Diğer Banka Kabulleri | | - | - | - |
| 1.3. Akreditifler | | - | 2,614 | 2,614 |
| 1.3.1. Belgeli Akreditifler | | - | 2,614 | 2,614 |
| 1.3.2. Diğer Akreditifler | | - | - | - |
| 1.4. Garanti Verilen Prefinansmanlar | | - | - | - |
| 1.5. Cirolar | | - | - | - |
| 1.5.1. T.C. Merkez Bankasına Cirolar | | - | - | - |
| 1.5.2. Diğer Cirolar | | - | - | - |
| 1.6. Menkul Kıymet Alım-Satım Garantilerimizden | | - | - | - |
| 1.7. Faktoring Garantilerimizden | | - | - | - |
| 1.8. Diğer Garantilerimizden | | - | - | - |
| 1.9. Diğer Kefaletlerimizden | | - | - | - |
| II. TAAHHÜTLER | (1) | 1,003,995 | - | 1,003,995 |
| 2.1. Cayılamaz Taahhütler | | 1,003,995 | - | 1,003,995 |
| 2.1.1. Vadeli, Aktif Değer Alım-Satım Taahhütleri | | 128,960 | - | 128,960 |
| 2.1.2. Vadeli, Mevduat Alım-Satım Taahhütleri | | - | - | - |
| 2.1.3. İştir. ve Bağ. Ort. Ser. İst. Taahhütleri | | - | - | - |
| 2.1.4. Kul. Gar. Kredi Tahsis Taahhütleri | | 874,690 | - | 874,690 |
| 2.1.5. Men. Kıymet Alım-Satım Taahhütleri | | - | - | - |
| 2.1.6. Zorunlu Karşılık Ödeme Taahhüdü | | - | - | - |
| 2.1.7. Çekler İçin Ödeme Taahhütlerimiz | | 122 | - | 122 |
| 2.1.8. İhracat Taahhütlerinden Kaynaklanan Vergi ve Fon Yükümlülükleri | | 223 | - | 223 |
| 2.1.9. Kredi Kartlı Harcama Limit Taahhütleri | | - | - | - |
| 2.1.10. Kredi Kartları ve Bankacılık Hizmetlerine İlişkin Promosyon Uyg. Taahhütleri | | - | - | - |
| 2.1.11. Açığa Menkul Kıymet Satış Taahhütlerinden Alacaklar | | - | - | - |
| 2.1.12. Açığa Menkul Kıymet Satış Taahhütlerinden Borçlar | | - | - | - |
| 2.1.13. Diğer Cayılamaz Taahhütler | | - | - | - |
| 2.2. Cayılabilir Taahhütler | | - | - | - |
| 2.2.1. Cayılabilir Kredi Tahsis Taahhütleri | | - | - | - |
| 2.2.2. Diğer Cayılabilir Taahhütler | | - | - | - |
| III. TÜREV FİNANSAL ARAÇLAR | | 1,052,091 | 1,128,144 | 2,180,235 |
| 3.1. Riskten Korunma Amaçlı Türev Finansal Araçlar | | - | - | - |
| 3.1.1. Gerçeğe Uygun Değer Riskinden Korunma Amaçlı İşlemler | | - | - | - |
| 3.1.2. Nakit Akış Riskinden Korunma Amaçlı İşlemler | | - | - | - |
| 3.1.3. Yurtdışındaki Net Yatırım Riskinden Korunma Amaçlı İşlemler | | - | - | - |
| 3.2. Alım-Satım Amaçlı İşlemler | | 1,052,091 | 1,128,144 | 2,180,235 |
| 3.2.1. Vadeli Döviz Alım-Satım İşlemleri | | 553,928 | 446,915 | 1,000,843 |
| 3.2.1.1. Vadeli Döviz Alım İşlemleri | | 299,350 | 202,417 | 501,767 |
| 3.2.1.2. Vadeli Döviz Satım İşlemleri | | 254,578 | 244,498 | 499,076 |
| 3.2.2. Para ve Faiz Swap İşlemleri | | 498,163 | 681,229 | 1,179,392 |
| 3.2.2.1. Swap Para Alım İşlemleri | | - | 583,461 | 583,461 |
| 3.2.2.2. Swap Para Satım İşlemleri | | 498,163 | 97,768 | 595,931 |
| 3.2.2.3. Swap Faiz Alım İşlemleri | | - | - | - |
| 3.2.2.4. Swap Faiz Satım İşlemleri | | - | - | - |
| 3.2.3. Para, Faiz ve Menkul Değer Opsiyonları | | - | - | - |
| 3.2.3.1. Para Alım Opsiyonları | | - | - | - |
| 3.2.3.2. Para Satım Opsiyonları | | - | - | - |
| 3.2.3.3. Faiz Alım Opsiyonları | | - | - | - |
| 3.2.3.4. Faiz Satım Opsiyonları | | - | - | - |
| 3.2.3.5. Menkul Değerler Alım Opsiyonları | | - | - | - |
| 3.2.3.6. Menkul Değerler Satım Opsiyonları | | - | - | - |
| 3.2.4. Futures Para İşlemleri | | - | - | - |
| 3.2.4.1. Futures Para Alım İşlemleri | | - | - | - |
| 3.2.4.2. Futures Para Satım İşlemleri | | - | - | - |
| 3.2.5. Futures Faiz Alım-Satım İşlemleri | | - | - | - |
| 3.2.5.1. Futures Faiz Alım İşlemleri | | - | - | - |
| 3.2.5.2. Futures Faiz Satım İşlemleri | | - | - | - |
| 3.2.6. Diğer | | - | - | - |
| B. EMANET VE REHİNLİ KIYMETLER (IV+V+VI) | | 58,907,233 | 52,609 | 58,959,842 |
| IV. EMANET KIYMETLER | | 58,907,233 | 52,609 | 58,959,842 |
| 4.1. Müşteri Fon ve Portföy Mevcutları | | 50,254,459 | - | 50,254,459 |
| 4.2. Emanete Alınan Menkul Değerler | | 8,564,072 | - | 8,564,072 |
| 4.3. Tahsile Alınan Çekler | | 88,702 | - | 88,702 |
| 4.4. Tahsile Alınan Ticari Senetler | | - | - | - |
| 4.5. Tahsile Alınan Diğer Kıymetler | | - | - | - |
| 4.6. İhracına Aracı Olunan Kıymetler | | - | - | - |
| 4.7. Diğer Emanet Kıymetler | | - | 52,609 | 52,609 |
| 4.8. Emanet Kıymet Alanlar | | - | - | - |
| V. REHİNLİ KIYMETLER | | - | - | - |
| 5.1. Menkul Kıymetler | | - | - | - |
| 5.2. Teminat Senetleri | | - | - | - |
| 5.3. Emtia | | - | - | - |
| 5.4. Varant | | - | - | - |
| 5.5. Gayrimenkul | | - | - | - |
| 5.6. Diğer Rehinli Kıymetler | | - | - | - |
| 5.7. Rehinli Kıymet Alanlar | | - | - | - |
| VI. KABUL EDİLEN AVALLER VE KEFALETLER | | - | - | - |
| BİLANÇO DIŞI HESAPLAR TOPLAMI (A+B) | | 61,061,176 | 1,390,898 | 62,452,074 |

Not: TFRS 9'un geçişine ilişkin hükümleri uyarınca önceki dönem finansal tablo ve dipnotları yeniden düzenlenmemiştir. 2017 ve 2018 finansal tablolarının farklı esaslar üzerinden hazırlanmaları nedeniyle, 2017 finansal tabloları ayrı olarak verilmiştir.

Deutsche Bank Anonim Şirketi

31 Aralık 2017 Tarihi İtibarıyla

Nazım Hesaplar Tablosu

(Tutarlar aksi belirtilmedikçe Bin Türk Lirası ("TL") olarak ifade edilmiştir.)

II. NAZIM HESAPLAR TABLOSU

| | Dipnot (5 - III) | Bağımsiz denetimden geçmiş | | Toplam |
|--|------------------|----------------------------|------------------|-------------------|
| | | Önceki dönem | 31 Aralık 2017 | |
| NAZIM HESAPLAR | | TP | YP | |
| A. BİLANÇO DIŞI YÜKÜMLÜLÜKLER (I+II+III) | | 5,007,402 | 6,625,251 | 11,632,653 |
| I. GARANTİ ve KEFALETLER | (1) | 43,573 | 294,943 | 338,516 |
| 1.1. Teminat Mektupları | | 43,541 | 277,730 | 321,271 |
| 1.1.1. Devlet İhale Kanunu Kapsamına Girenler | | - | - | - |
| 1.1.2. Dış Ticaret İşlemleri Dolayısıyla Verilenler | | - | - | - |
| 1.1.3. Diğer Teminat Mektupları | | 43,541 | 277,730 | 321,271 |
| 1.2. Banka Kredileri | | - | - | - |
| 1.2.1. İthalat Kabul Kredileri | | - | - | - |
| 1.2.2. Diğer Banka Kabulleri | | - | - | - |
| 1.3. Akreditifler | | - | 17,213 | 17,213 |
| 1.3.1. Belgeli Akreditifler | | - | 17,213 | 17,213 |
| 1.3.2. Diğer Akreditifler | | - | - | - |
| 1.4. Garanti Verilen Prefinansmanlar | | - | - | - |
| 1.5. Cirolar | | - | - | - |
| 1.5.1. T.C. Merkez Bankasına Cirolar | | - | - | - |
| 1.5.2. Diğer Cirolar | | - | - | - |
| 1.6. Menkul Kıymet Alınan Garantilerimizden | | - | - | - |
| 1.7. Faktoring Garantilerimizden | | - | - | - |
| 1.8. Diğer Garantilerimizden | | - | - | - |
| 1.9. Diğer Kefaletlerimizden | | - | - | - |
| II. TAHHÜTLER | (1) | 846,111 | 4,191 | 850,302 |
| 2.1. Cayılamaz Taahhütler | | 846,111 | 4,191 | 850,302 |
| 2.1.1. Vadeli, Aktif Değer Alım Satım Taahhütleri | | 27,568 | 4,191 | 31,759 |
| 2.1.2. Vadeli, Mevduat Al.-Sat. Taahhütleri | | - | - | - |
| 2.1.3. İştir. ve Bağ. Ort. Ser. İst. Taahhütleri | | - | - | - |
| 2.1.4. Kul. Gar. Kredi Tahsis Taahhütleri | | 818,374 | - | 818,374 |
| 2.1.5. Men. Kıymet İhr. Araçlık Taahhütleri | | - | - | - |
| 2.1.6. Zorunlu Karşılık Ödeme Taahhüdü | | - | - | - |
| 2.1.7. Çekler İçin Ödeme Taahhütlerimiz | | 110 | - | 110 |
| 2.1.8. İhracat Taahhütlerinden Kaynaklanan Vergi ve Fon Yükümlülükleri | | 59 | - | 59 |
| 2.1.9. Kredi Kartlı Harcama Limit Taahhütleri | | - | - | - |
| 2.1.10. Açığa Menkul Kıymet Satış Taahhütlerinden Alacaklar | | - | - | - |
| 2.1.11. Açığa Menkul Kıymet Satış Taahhütlerinden Borçlar | | - | - | - |
| 2.1.12. Diğer Cayılamaz Taahhütler | | - | - | - |
| 2.2. Cayılabilir Taahhütler | | - | - | - |
| 2.2.1. Cayılabilir Kredi Tahsis Taahhütleri | | - | - | - |
| 2.2.2. Diğer Cayılabilir Taahhütler | | - | - | - |
| III. TÜREV FİNANSAL ARAÇLAR | | 4,117,718 | 6,326,117 | 10,443,835 |
| 3.1. Riskten Korunma Amaçlı Türev Finansal Araçlar | | - | - | - |
| 3.1.1. Gerçeğe Uygun Değer Riskinden Korunma Amaçlı İşlemler | | - | - | - |
| 3.1.2. Nakit Akış Riskinden Korunma Amaçlı İşlemler | | - | - | - |
| 3.1.3. Yurtdışındaki Net Yatırım Riskinden Korunma Amaçlı İşlemler | | - | - | - |
| 3.2. Alım Satım Amaçlı İşlemler | | 4,117,718 | 6,326,117 | 10,443,835 |
| 3.2.1. Vadeli Döviz Alım-Satım İşlemleri | | 2,988,745 | 2,942,096 | 5,930,841 |
| 3.2.1.1. Vadeli Döviz Alım İşlemleri | | 1,478,033 | 1,485,536 | 2,963,569 |
| 3.2.1.2. Vadeli Döviz Satım İşlemleri | | 1,510,712 | 1,456,560 | 2,967,272 |
| 3.2.2. Para ve Faiz Swap İşlemleri | | 1,128,973 | 3,384,021 | 4,512,994 |
| 3.2.2.1. Swap Para Alım İşlemleri | | 247,028 | 2,010,565 | 2,257,593 |
| 3.2.2.2. Swap Para Satım İşlemleri | | 881,945 | 1,373,456 | 2,255,401 |
| 3.2.2.3. Swap Faiz Alım İşlemleri | | - | - | - |
| 3.2.2.4. Swap Faiz Satım İşlemleri | | - | - | - |
| 3.2.3. Para, Faiz ve Menkul Değer Opsiyonları | | - | - | - |
| 3.2.3.1. Para Alım Opsiyonları | | - | - | - |
| 3.2.3.2. Para Satım Opsiyonları | | - | - | - |
| 3.2.3.3. Faiz Alım Opsiyonları | | - | - | - |
| 3.2.3.4. Faiz Satım Opsiyonları | | - | - | - |
| 3.2.3.5. Menkul Değerler Alım Opsiyonları | | - | - | - |
| 3.2.3.6. Menkul Değerler Satım Opsiyonları | | - | - | - |
| 3.2.4. Futures Para İşlemleri | | - | - | - |
| 3.2.4.1. Futures Para Alım İşlemleri | | - | - | - |
| 3.2.4.2. Futures Para Satım İşlemleri | | - | - | - |
| 3.2.5. Futures Faiz Alım-Satım İşlemleri | | - | - | - |
| 3.2.5.1. Futures Faiz Alım İşlemleri | | - | - | - |
| 3.2.5.2. Futures Faiz Satım İşlemleri | | - | - | - |
| 3.2.6. Diğer | | - | - | - |
| B. EMANET VE REHİNLİ KIYMETLER (IV+V+VI) | | 64,513,894 | 38,104 | 64,551,998 |
| IV. EMANET KIYMETLER | | 64,513,894 | 38,104 | 64,551,998 |
| 4.1. Müşteri Fon ve Portföy Mevcutları | | 55,762,603 | - | 55,762,603 |
| 4.2. Emanete Alınan Menkul Değerler | | 8,695,509 | - | 8,695,509 |
| 4.3. Tahsile Alınan Çekler | | 55,782 | - | 55,782 |
| 4.4. Tahsile Alınan Ticari Senetler | | - | - | - |
| 4.5. Tahsile Alınan Diğer Kıymetler | | - | - | - |
| 4.6. İhracına Aracı Olunan Kıymetler | | - | - | - |
| 4.7. Diğer Emanet Kıymetler | | - | 38,104 | 38,104 |
| 4.8. Emanet Kıymet Alanlar | | - | - | - |
| V. REHİNLİ KIYMETLER | | - | - | - |
| 5.1. Menkul Kıymetler | | - | - | - |
| 5.2. Teminat Senetleri | | - | - | - |
| 5.3. Emtia | | - | - | - |
| 5.4. Varant | | - | - | - |
| 5.5. Gayrimenkul | | - | - | - |
| 5.6. Diğer Rehinli Kıymetler | | - | - | - |
| 5.7. Rehinli Kıymet Alanlar | | - | - | - |
| VI. KABUL EDİLEN AVALLER VE KEFALETLER | | - | - | - |
| BİLANÇO DIŞI HESAPLAR TOPLAMI (A+B) | | 69,521,296 | 6,663,355 | 76,184,651 |

Not: TFRS 9'un geçişle ilişkin hükümleri uyarınca önceki dönem finansal tablo ve dipnotları yeniden düzenlenmemiştir. 2017 ve 2018 finansal tablolarının farkları esaslar üzerinden hazırlanmaları nedeniyle, 2017 finansal tabloları ayrı olarak verilmiştir.

Deutsche Bank Anonim Şirketi

31 Aralık 2018 Tarihinde Sona Eren

Hesap Dönemine Ait Kar veya Zarar Tablosu

(Tutarlar aksi belirtilmedikçe Bin Türk Lirası ("TL") olarak ifade edilmiştir.)

III. KAR VEYA ZARAR TABLOSU

| GELİR VE GİDER KALEMLERİ | Bağımsız denetimden geçmiş | |
|---|----------------------------|-------------------------|
| | Cari dönem | 1 Ocak - 31 Aralık 2018 |
| | Dipnot (5-IV) | |
| I. FAİZ GELİRLERİ | (1) | 431,808 |
| 1.1 Kredilerden Alınan Faizler | | 281,730 |
| 1.2 Zorunlu Karşılıklardan Alınan Faizler | | 7,210 |
| 1.3 Bankalardan Alınan Faizler | | 79,868 |
| 1.4 Para Piyasası İşlemlerinden Alınan Faizler | | 1,164 |
| 1.5 Menkul Değerlerden Alınan Faizler | | 60,573 |
| 1.5.1 Gerçeğe Uygun Değere Farkı Kar Zarara Yansıtılanlar | | 60,573 |
| 1.5.2 Gerçeğe Uygun Değer Farkı Diğer Kapsamlı Gelire Yansıtılanlar | | - |
| 1.5.3 İtfa Edilmiş Maliyeti İle Ölçülenler | | - |
| 1.6 Finansal Kiralama Gelirleri | | - |
| 1.7 Diğer Faiz Gelirleri | | 1,263 |
| II. FAİZ GİDERLERİ | (2) | 28,584 |
| 2.1 Mevduata Verilen Faizler | | 19,921 |
| 2.2 Kullanılan Kredilere Verilen Faizler | | 3,223 |
| 2.3 Para Piyasası İşlemlerine Verilen Faizler | | 4,831 |
| 2.4 İhraç Edilen Menkul Kıymetlere Verilen Faizler | | - |
| 2.5 Diğer Faiz Giderleri | | 609 |
| III. NET FAİZ GELİRİ/GİDERİ (I - II) | | 403,224 |
| IV. NET ÜCRET VE KOMİSYON GELİRLERİ/GİDERLERİ | | 47,479 |
| 4.1 Alınan Ücret ve Komisyonlar | | 67,853 |
| 4.1.1 Gayri Nakdi Kredilerden | | 2,806 |
| 4.1.2 Diğer | (12) | 65,047 |
| 4.2 Verilen Ücret ve Komisyonlar | | 20,374 |
| 4.2.1 Gayri Nakdi Kredilere | | - |
| 4.2.2 Diğer | (12) | 20,374 |
| V. PERSONEL GİDERLERİ (-) | (7) | 54,615 |
| VI. TEMETTÜ GELİRLERİ | (3) | - |
| VII. TİCARİ KÂR / ZARAR (Net) | (4) | (183,492) |
| 7.1 Sermaye Piyasası İşlemleri Kârı/Zararı | | 1,163 |
| 7.2 Türev Finansal İşlemlerden Kâr/Zarar | | 345,744 |
| 7.3 Kambiyo İşlemleri Kârı/Zararı | | (530,399) |
| VIII. DİĞER FAALİYET GELİRLERİ | (5) | 18,571 |
| IX. FAALİYET BRÜT KARI (III+IV+V+VI+VII+VIII) | | 231,167 |
| X. BEKLENEN ZARAR KARŞILIKLARI (-) | (6) | 862 |
| XI. DİĞER FAALİYET GİDERLERİ (-) | (7) | 73,743 |
| XII. NET FAALİYET KÂRI/ZARARI (IX-X-XI) | | 156,562 |
| XIII. BİRLEŞME İŞLEMİ SONRASINDA GELİR OLARAK KAYDEDİLEN FAZLALIK TUTARI | | - |
| XIV. ÖZKAYNAK YÖNTEMİ UYGULANAN ORTAKLIKLARDAN KÂR/ZARAR | | - |
| XV. NET PARASAL POZİSYON KÂRI/ZARARI | | - |
| XVI. SÜRDÜRÜLEN FAALİYETLER VERGİ ÖNCESİ K/Z (XII+XIII+XIV+XV) | (8) | 156,562 |
| XVII. SÜRDÜRÜLEN FAALİYETLER VERGİ KARŞILIĞI (±) | (9) | 34,072 |
| 17.1 Cari Vergi Karşılığı | | 35,684 |
| 17.2 Ertelenmiş Vergi Gider Etkisi (+) | | - |
| 17.3 Ertelenmiş Vergi Gelir Etkisi (-) | | (1,612) |
| XVIII. SÜRDÜRÜLEN FAALİYETLER DÖNEM NET K/Z (XVI±XVII) | (10) | 122,490 |
| XIX. DURDURULAN FAALİYETLERDEN GELİRLER | | - |
| 19.1 Satış Amaçlı Elde Tutulan Duran Varlık Gelirleri | | - |
| 19.2 İştirak, Bağlı Ortaklık ve Birlikte Kontrol Edilen Ortaklıklar (İş Ort.) Satış Karları | | - |
| 19.3 Diğer Durdurulan Faaliyet Gelirleri | | - |
| XX. DURDURULAN FAALİYETLERDEN GİDERLER (-) | | - |
| 20.1 Satış Amaçlı Elde Tutulan Duran Varlık Giderleri | | - |
| 20.2 İştirak, Bağlı Ortaklık ve Birlikte Kontrol Edilen Ortaklıklar (İş Ort.) Satış Zararları | | - |
| 20.3 Diğer Durdurulan Faaliyet Giderleri | | - |
| XXI. DURDURULAN FAALİYETLER VERGİ ÖNCESİ K/Z (XIX-XX) | | - |
| XXII. DURDURULAN FAALİYETLER VERGİ KARŞILIĞI (±) | | - |
| 22.1 Cari Vergi Karşılığı | | - |
| 22.2 Ertelenmiş Vergi Gider Etkisi (+) | | - |
| 22.3 Ertelenmiş Vergi Gelir Etkisi (-) | | - |
| XXIII. DURDURULAN FAALİYETLER DÖNEM NET K/Z (XXI±XXII) | | - |
| XXIV. DÖNEM NET KARI/ZARARI (XVIII+XXIII) | (10) | 122,490 |
| Hisse Başına Kâr / Zarar (Tam TL) | | 0.0907 |

Not: TFRS 9'un geçişine ilişkin hükümleri uyarınca önceki dönem finansal tablo ve dipnotları yeniden düzenlenmemiştir. 2017 ve 2018 finansal tablolarının farklı esaslar üzerinden hazırlanmaları nedeniyle, 2017 finansal tabloları ayrı olarak verilmiştir.

Deutsche Bank Anonim Şirketi

31 Aralık 2017 Tarihinde Sona Eren

Hesap Dönemine Ait Gelir Tablosu

(Tutarlar aksi belirtilmedikçe Bin Türk Lirası ("TL") olarak ifade edilmiştir.)

III. KAR VEYA ZARAR TABLOSU

| GELİR VE GİDER KALEMLERİ | Bağımsız denetimden geçmiş | |
|---|----------------------------|-------------------------|
| | Dipnot (5-IV) | Önceki dönem |
| | | 1 Ocak - 31 Aralık 2017 |
| I. FAİZ GELİRLERİ | (1) | 248,564 |
| 1.1 Kredilerden Alınan Faizler | | 132,605 |
| 1.2 Zorunlu Karşılıklardan Alınan Faizler | | 4,971 |
| 1.3 Bankalardan Alınan Faizler | | 15,067 |
| 1.4 Para Piyasası İşlemlerinden Alınan Faizler | | 1 |
| 1.5 Menkul Değerlerden Alınan Faizler | | 94,514 |
| 1.5.1 Gerçeğe Uygun Değere Farkı Kar Zarara Yansıtılanlar | | 94,514 |
| 1.5.2 Gerçeğe Uygun Değer Farkı Diğer Kapsamlı Gelire Yansıtılanlar | | - |
| 1.5.3 İtfa Edilmiş Maliyeti İle Ölçülenler | | - |
| 1.6 Finansal Kiralama Gelirleri | | - |
| 1.7 Diğer Faiz Gelirleri | | - |
| II. FAİZ GİDERLERİ | (2) | 1,406 |
| 2.1 Mevduata Verilen Faizler | | 54,522 |
| 2.2 Kullanılan Kredilere Verilen Faizler | | 15,090 |
| 2.3 Para Piyasası İşlemlerine Verilen Faizler | | 3,909 |
| 2.4 İhraç Edilen Menkul Kıymetlere Verilen Faizler | | 35,421 |
| 2.5 Diğer Faiz Giderleri | | - |
| III. NET FAİZ GELİRİ/GİDERİ (I - II) | | 102 |
| IV. NET ÜCRET VE KOMİSYON GELİRLERİ/GİDERLERİ | | 194,042 |
| 4.1 Alınan Ücret ve Komisyonlar | | 43,712 |
| 4.1.1 Gayri Nakdi Kredilerden | | 61,916 |
| 4.1.2 Diğer | (12) | 2,457 |
| 4.2 Verilen Ücret ve Komisyonlar | | 59,459 |
| 4.2.1 Gayri Nakdi Kredilere | | 18,204 |
| 4.2.2 Diğer | (12) | - |
| V. PERSONEL GİDERLERİ (-) | (7) | 18,204 |
| VI. TEMETTÜ GELİRLERİ | (3) | - |
| VII. TİCARİ KÂR / ZARAR (Net) | (4) | (61,602) |
| 7.1 Sermaye Piyasası İşlemleri Kârı/Zararı | | 15,236 |
| 7.2 Türev Finansal İşlemlerden Kâr/Zarar | | 133,216 |
| 7.3 Kambiyo İşlemleri Kârı/Zararı | | (210,054) |
| VIII. DİĞER FAALİYET GELİRLERİ | (5) | 9,502 |
| IX. FAALİYET BRÜT KARI (III+IV+V+VI+VII+VIII) | | 185,654 |
| X. BEKLENEN ZARAR KARŞILIKLARI (-) | (6) | 53 |
| XI. DİĞER FAALİYET GİDERLERİ (-) | (7) | 115,707 |
| XII. NET FAALİYET KÂRI/ZARARI (IX-X-XI) | | 69,894 |
| XIII. BİRLEŞME İŞLEMİ SONRASINDA GELİR OLARAK KAYDEDİLEN FAZLAĞI TUTARI | | - |
| XIV. ÖZKAYNAK YÖNTEMİ UYGULANAN ORTAKLIKLARDAN KÂR/ZARAR | | - |
| XV. NET PARASAL POZİSYON KÂRI/ZARARI | | - |
| XVI. SÜRDÜRÜLEN FAALİYETLER VERGİ ÖNCESİ K/Z (XII+XIII+XIV+XV) | (8) | 69,894 |
| XVII. SÜRDÜRÜLEN FAALİYETLER VERGİ KARŞILIĞI (±) | (9) | 13,851 |
| 17.1 Cari Vergi Karşılığı | | 13,851 |
| 17.2 Ertelenmiş Vergi Gider Etkisi (+) | | 15,136 |
| 17.3 Ertelenmiş Vergi Gelir Etkisi (-) | | (1,285) |
| XVIII. SÜRDÜRÜLEN FAALİYETLER DÖNEM NET K/Z (XVI±XVII) | (10) | 56,043 |
| XIX. DURDURULAN FAALİYETLERDEN GELİRLER | | - |
| 19.1 Satış Amaçlı Elde Tutulan Duran Varlık Gelirleri | | - |
| 19.2 İştirak, Bağlı Ortaklık ve Birlikte Kontrol Edilen Ortaklıklar (İş Ort.) Satış Karları | | - |
| 19.3 Diğer Durdurulan Faaliyet Gelirleri | | - |
| XX. DURDURULAN FAALİYETLERDEN GİDERLER (-) | | - |
| 20.1 Satış Amaçlı Elde Tutulan Duran Varlık Giderleri | | - |
| 20.2 İştirak, Bağlı Ortaklık ve Birlikte Kontrol Edilen Ortaklıklar (İş Ort.) Satış Zararları | | - |
| 20.3 Diğer Durdurulan Faaliyet Giderleri | | - |
| XXI. DURDURULAN FAALİYETLER VERGİ ÖNCESİ K/Z (XIX-XX) | | - |
| XXII. DURDURULAN FAALİYETLER VERGİ KARŞILIĞI (±) | | - |
| 22.1 Cari Vergi Karşılığı | | - |
| 22.2 Ertelenmiş Vergi Gider Etkisi (+) | | - |
| 22.3 Ertelenmiş Vergi Gelir Etkisi (-) | | - |
| XXIII. DURDURULAN FAALİYETLER DÖNEM NET K/Z (XXI±XXII) | | - |
| XXIV. DÖNEM NET KARI/ZARARI (XVIII+XXIII) | (10) | 56,043 |
| Hisse Başına Kâr / Zarar (Tam TL) | | 0.0415 |

Not: TFRS 9'un geçişle ilişkin hükümleri uyarınca önceki dönem finansal tablo ve dipnotları yeniden düzenlenmemiştir. 2017 ve 2018 finansal tablolarının farklı esaslar üzerinden hazırlanmaları nedeniyle, 2017 finansal tabloları ayrı olarak verilmiştir.

Deutsche Bank Anonim Şirketi

31 Aralık 2018 Tarihinde Sona Eren Hesap Dönemine İlişkin Kar veya Zarar ve Diğer Kapsamlı Gelir Tablosu

(Tutarlar aksi belirtilmedikçe Bin Türk Lirası ("TL") olarak ifade edilmiştir.)

IV. KAR VEYA ZARAR VE DİĞER KAPSAMLI GELİR TABLOSU

| | Bağımsız Denetimden Geçmiş Cari Dönem 1 Ocak - 31 Aralık 2018 |
|--|--|
| I. DÖNEM KARI/ZARARI | 122,490 |
| II. DİĞER KAPSAMLI GELİRLER | (309) |
| 2.1 Kar veya Zararda Yeniden Sınıflandırılmayacaklar | (309) |
| 2.1.1 Maddi Duran Varlıklar Yeniden Değerleme Artışları/Azalışları | - |
| 2.1.2 Maddi Olmayan Duran Varlıklar Yeniden Değerleme Artışları/Azalışları | - |
| 2.1.3 Tanımlanmış Fayda Planları Yeniden Ölçüm Kazançları/Kayıpları | (386) |
| 2.1.4 Diğer Kar veya Zarar Olarak Yeniden Sınıflandırılmayacak Diğer Kapsamlı Gelir Unsurları | - |
| 2.1.5 Kar veya Zararda Yeniden Sınıflandırılmayacak Diğer Kapsamlı Gelire İlişkin Vergiler | 77 |
| 2.2 Kar veya Zararda Yeniden Sınıflandırılacaklar | - |
| 2.2.1 Yabancı Para Çevrim Farkları | - |
| 2.2.2 Gerçeğe Uğun Değer Farkı Diğer Kapsamlı Gelire Yansıtılan Finansal Varlıkların Değerleme ve/veya Sınıflandırma Gelirleri/Giderleri | - |
| 2.2.3 Nakit Akış Riskinden Korunma Gelirleri/Giderleri | - |
| 2.2.4 Yurtdışındaki İşletmeye İlişkin Yatırım Riskinden Korunma Gelirleri/Giderleri | - |
| 2.2.5 Diğer Kar veya Zarar Olarak Yeniden Sınıflandırılacak Diğer Kapsamlı Gelir Unsurları | - |
| 2.2.6 Kar veya Zararda Yeniden Sınıflandırılacak Diğer Kapsamlı Gelire İlişkin Vergiler | - |
| III. TOPLAM KAPSAMLI GELİR (I+II) | 122,181 |

Not: TFRS 9'un geçişe ilişkin hükümleri uyarınca önceki dönem finansal tablo ve dipnotları yeniden düzenlenmemiştir. 2017 ve 2018 finansal tablolarının farklı esaslar üzerinden hazırlanmaları nedeniyle, 2017 finansal tabloları ayrı olarak verilmiştir.

Deutsche Bank Anonim Şirketi

31 Aralık 2017 Tarihinde Sona Eren Hesap Dönemine İlişkin

Özkaynaklarda Muhasebeleştirilen Gelir Gider Kalemleri Tablosu

(Tutarlar aksi belirtilmedikçe Bin Türk Lirası ("TL") olarak ifade edilmiştir.)

IV. KAR VEYA ZARAR VE DİĞER KAPSAMLI GELİR TABLOSU

| | Bağımsız Denetimden Geçmiş | |
|--|----------------------------|---------------|
| | Önceki Dönem | |
| | 1 Ocak - | |
| | 31 Aralık 2017 | |
| ÖZKAYNAKLARDA MUHASEBELEŞTİRİLEN GELİR GİDER KALEMLERİ | | |
| I. MENKUL DEĞERLER DEĞERLEME FARKLARINA SATILMAYA HAZIR FİNANSAL VARLIKLARDAN EKLENEN | - | - |
| II. MADDİ DURAN VARLIKLAR YENİDEN DEĞERLEME FARKLARI | - | - |
| III. MADDİ OLMAYAN DURAN VARLIKLAR YENİDEN DEĞERLEME FARKLARI | - | - |
| IV. YABANCI PARA İŞLEMLERİ İÇİN KUR ÇEVİRİM FARKLARI | - | - |
| V. NAKİT AKIŞ RİSKİNDEN KORUNMA AMAÇLI TÜREV FİNANSAL VARLIKLARA İLİŞKİN KÂR/ZARAR (Gerçeğe Uygun Değer Değişikliklerinin Etkin Kısmı) | - | - |
| VI. YURTDIŞINDAKİ NET YATIRIM RİSKİNDEN KORUNMA AMAÇLI TÜREV FİNANSAL VARLIKLARA İLİŞKİN KÂR/ZARAR (Gerçeğe Uygun Değer Değişikliklerinin Etkin Kısmı) | - | - |
| VII. MUHASEBE POLİTİKASINDA YAPILAN DEĞİŞİKLİKLER İLE HATALARIN DÜZELTİLMESİNİN ETKİSİ | - | - |
| VIII. TMS UYARINCA ÖZKAYNAKLARDA MUHASEBELEŞTİRİLEN DİĞER GELİR GİDER UNSURLARI | (267) | (267) |
| IX. DEĞERLEME FARKLARINA AİT ERTELENMİŞ VERGİ | 53 | 53 |
| X. DOĞRUDAN ÖZKAYNAK ALTINDA MUHASEBELEŞTİRİLEN NET GELİR/GİDER (I+II+...+IX) | (214) | (214) |
| XI. DÖNEM KÂR/ZARARI | 56,043 | 56,043 |
| 1.1 Menkul Değerlerin Gerçeğe Uygun Değerindeki Net Değişime (Kar-Zarara Transfer) | - | - |
| 1.2 Nakit Akış Riskinden Korunma Amaçlı TÜREV Finansal Varlıklardan Yeniden Sınıflandırılan ve Gelir Tablosunda Gösterilen Kısım | - | - |
| 1.3 Yurtdışındaki Net Yatırım Riskinden Korunma Amaçlı Yeniden Sınıflandırılan ve Gelir Tablosunda Gösterilen Kısım | - | - |
| 1.4 Diğer | 56,043 | 56,043 |
| XII. DÖNEME İLİŞKİN MUHASEBELEŞTİRİLEN TOPLAM KÂR/ZARAR (X+XI) | 55,829 | 55,829 |

Not: TFRS 9'un geçişe ilişkin hükümleri uyarınca önceki dönem finansal tablo ve dipnotları yeniden düzenlenmemiştir. 2017 ve 2018 finansal tablolarının farklı esaslar üzerinden hazırlanmaları nedeniyle, 2017 finansal tabloları ayrı olarak verilmiştir.

Deutsche Bank Anonim Şirketi

31 Aralık 2018 Tarihinde Sona Eren

Hesap Dönemine İlişkin Özkaynak Değişim Tablosu

(Tutarlar aksi belirtilmedikçe Bin Türk Lirası ("TL") olarak ifade edilmiştir.)

V. ÖZKAYNAK DEĞİŞİM TABLOSU

| CARI DÖNEM | Dipnot | Ödenmiş sermaye | Hisse senedi ihraç primleri | Hisse senedi iptal kârları | Diğer sermaye yedekleri | Kar veya Zararda Yeniden Sınıflandırılmayacak Birlikten Diğer Kapsamlı Gelirler ve Giderler | | | | | | Geçmiş Dönem Karı (Zararı) | Dönem Net Kar veya Zararı | Toplam Özkaynak |
|---|--------|-----------------|-----------------------------|----------------------------|-------------------------|---|---|---|---|---|---|----------------------------|---------------------------|-----------------|
| | | | | | | 1 | 2 | 3 | 4 | 5 | 6 | | | |
| I. Dönem Başı Bakiyesi | | 135.000 | - | - | 31.866 | - | - | - | - | - | - | - | 56.043 | 508.727 |
| II. TMS & Uyarınca Yapılan Düzeltmeler | | - | - | - | - | (255) | - | - | - | - | - | - | 8.219 | 8.219 |
| 2.1 Hataların Düzeltilmesinin Etkisi | | - | - | - | - | - | - | - | - | - | - | - | - | - |
| 2.2 Muhasebe Politikasında Yapılan Değişikliklerin Etkisi | | - | - | - | - | - | - | - | - | - | - | - | - | - |
| III. Yeni Bakiye (H+I) | | 135.000 | - | - | 31.866 | (255) | - | - | - | - | - | - | 56.043 | 516.946 |
| IV. Toplam Kapsamlı Gelir | | - | - | - | - | (309) | - | - | - | - | - | - | 122.490 | 122.181 |
| V. Nakden Gerçekleştirilen Sermaye Arttırımı | | - | - | - | - | - | - | - | - | - | - | - | - | - |
| VI. İç Kaynaklardan Gerçekleştirilen Sermaye Arttırımı | | - | - | - | - | - | - | - | - | - | - | - | - | - |
| VII. Ödenmiş Sermaye Enflasyon Düzeltme Farkı | | - | - | - | - | - | - | - | - | - | - | - | - | - |
| VIII. Hisse Senedi Dönüştürülebilir Tahviller | | - | - | - | - | - | - | - | - | - | - | - | - | - |
| IX. Sermaye Benzeri Borçlanma Araçları | | - | - | - | - | - | - | - | - | - | - | - | - | - |
| X. Diğer Değişiklikler Nedeniyle Artış / Azalış | | - | - | - | - | - | - | - | - | - | - | - | - | - |
| XI. Kar Dağıtımı | | - | - | - | - | - | - | - | - | - | - | - | - | - |
| 11.1 Dağıtılan Temettü | | - | - | - | - | - | - | - | - | - | - | - | - | - |
| 11.2 Yedeklere Aktarılan Tutarlar | | - | - | - | - | - | - | - | - | - | - | - | - | - |
| 11.3 Diğer | | - | - | - | - | - | - | - | - | - | - | - | - | - |
| Dönem Sonu Bakiyesi (III-IV+...+X+XI) | | 135.000 | - | - | 31.866 | (564) | - | - | - | - | - | - | 291.723 | 588.734 |

- Duran varlıklar birikmiş yeniden değerlendirme artışları azalışları
- Tanınılanmış fayda planlarının yeniden ölçüm kazançları kayıpları
- Diğer Özkaynak yöntemiyle değerlendirilen yatırımların diğer kapsamlı gelirlerinden kar zarar olarak yeniden sınıflandırılmayacak diğer kapsamlı gelir unsurlarının birikmiş tutarları
- Yabancı para çevrim farkları
- Gerçeğe uygun değer farkı diğer kapsamlı gelire yansıtılan finansal varlıkların birikmiş yeniden değerlendirme ve/veya sınıflandırma kazançları/kayıpları
- Diğer (Nakit akış riskinden korunma kazançları/kayıpları, özkaynak yöntemiyle değerlendirilen yatırımların diğer kapsamlı gelirlerinden kâr/zararda sınıflandırılmayacak payları ve diğer kâr veya zarar olarak yeniden sınıflandırılacak diğer kapsamlı gelir unsurlarının birikmiş tutarları)

Not: TFRS 9'un geçişi ilişkin hükümleri uyarınca önceki dönem finansal tablo ve dipnotları yeniden düzenlenmemiştir. 2017 ve 2018 finansal tablolarının farklı esaslar üzerinden hazırlanmaları nedeniyle, 2017 finansal tabloları ayrı olarak verilmiştir.

Sayfa 12 ile 129 arasındaki açıklama ve dipnotlar bu finansal tabloların tamamlayıcı parçalarıdır.

Deutsche Bank Anonim Şirketi 31 Aralık 2017 Tarihinde Sona Eren Hesap Dönemine İlişkin Özkaynak Değişim Tablosu (Tutarlar aksi belirtilmedikçe Bin Türk Lirası ("TL") olarak ifade edilmiştir.)

V. ÖZKAYNAK DEĞİŞİM TABLOSU

| 1 Ocak - 31 Aralık 2016 | Dipnot | Ödenmiş sermaye | Ödenmiş sermaye düzeltme farkı | Hisse senedi ihraç primleri | Hisse senedi iptal kârları | Yasal yedek akçeler | Statü yedekleri | Olağanüstü yedek akçe | Düğer yedekler | Dönem net kârı / (zararı) | Geçmiş dönem kârı / (zararı) | Menkul değerler / mezarı | Maddi olmayan duran varlıklar | Ortaklıkların bedelsiz hisse senetleri | Risken korunma fonları | Satış a. / durdurulan f. ilişkin | Toplam dur. v. bir. öz kaynak |
|---|--------|-----------------|--------------------------------|-----------------------------|----------------------------|---------------------|-----------------|-----------------------|----------------|---------------------------|------------------------------|--------------------------|-------------------------------|--|------------------------|----------------------------------|-------------------------------|
| | | 135.000 | 31.866 | - | - | 74.868 | - | 204.402 | (41) | 68.235 | - | - | - | - | - | - | 515.331 |
| I. Önceki Dönem Sonu Bakiyesi | | 135.000 | 31.866 | - | - | 74.868 | - | 204.402 | (41) | 68.235 | - | - | - | - | - | - | 515.331 |
| II. Dönem içindeki Değişimler | | | | | | | | | | | | | | | | | |
| II. Birleşmeden Kaynaklanan Artış/Azalış | | - | - | - | - | - | - | - | - | - | - | - | - | - | - | - | - |
| III. Menkul Değerler Değerleme Farkları | | - | - | - | - | - | - | - | - | - | - | - | - | - | - | - | - |
| IV. Riskten Korunma Fonları (Ekin Kısmı) | | - | - | - | - | - | - | - | - | - | - | - | - | - | - | - | - |
| 4.1 Nakit Akış Riskinden Korunma Amaçlı | | - | - | - | - | - | - | - | - | - | - | - | - | - | - | - | - |
| 4.2 Yurtiçindeki Net Yatırım Riskinden Korunma Amaçlı | | - | - | - | - | - | - | - | - | - | - | - | - | - | - | - | - |
| V. Maddi Duran Varlıklar Yeniden Değerleme Farkları | | - | - | - | - | - | - | - | - | - | - | - | - | - | - | - | - |
| VI. Maddi Olmayan Duran Varlıklar Yeniden Değerleme Farkları | | - | - | - | - | - | - | - | - | - | - | - | - | - | - | - | - |
| VII. İştirakler, Bağlı Ort. ve Birlikte Edilen Ort./ Bedelsiz h.s | | - | - | - | - | - | - | - | - | - | - | - | - | - | - | - | - |
| VIII. Kur Farkları | | - | - | - | - | - | - | - | - | - | - | - | - | - | - | - | - |
| IX. Varlıkların Elden Çıkarılmasından Kaynaklanan Değişiklik | | - | - | - | - | - | - | - | - | - | - | - | - | - | - | - | - |
| X. Varlıkların Yeniden Sınıflandırılmasından Kaynaklanan Değişiklik | | - | - | - | - | - | - | - | - | - | - | - | - | - | - | - | - |
| XI. İştirak Özkaynağındaki Değişikliklerin Banka Özkaynağına Etkisi | | - | - | - | - | - | - | - | - | - | - | - | - | - | - | - | - |
| XII. Sermaye Atırımı | | - | - | - | - | - | - | - | - | - | - | - | - | - | - | - | - |
| 12.1 Nakden | | - | - | - | - | - | - | - | - | - | - | - | - | - | - | - | - |
| 12.2 İç Kaynaklardan | | - | - | - | - | - | - | - | - | - | - | - | - | - | - | - | - |
| XIII. İç Kaynaklardan | | - | - | - | - | - | - | - | - | - | - | - | - | - | - | - | - |
| XIV. Hisse Senedi İhracı | | - | - | - | - | - | - | - | - | - | - | - | - | - | - | - | - |
| XV. Hisse Senedi İptal Kârları | | - | - | - | - | - | - | - | - | - | - | - | - | - | - | - | - |
| XVI. Ödenmiş Sermaye Enflasyon Düzeltme Farkı | | - | - | - | - | - | - | - | - | - | - | - | - | - | - | - | - |
| XVII. Diğer | | - | - | - | - | - | - | - | - | - | - | - | - | - | - | - | - |
| XVIII. Dönem Net Kârı veya Zararı | | - | - | - | - | - | - | - | (214) | 56.043 | - | - | - | - | - | - | (214) |
| XVIII. Kar Dağılımı | | - | - | - | - | - | - | - | - | (69.235) | - | - | - | - | - | - | 56.043 |
| 18.1 Dağıtılan Temettü | | - | - | - | - | - | - | - | - | (62.433) | - | - | - | - | - | - | (62.433) |
| 18.2 Yedeklere Aktarılan Tutarlar | | - | - | - | - | - | - | - | - | (6.802) | - | - | - | - | - | - | (6.802) |
| 18.3 Diğer | | - | - | - | - | - | - | - | - | - | - | - | - | - | - | - | - |
| Dönem Sonu Bakiyesi (III+IV+V+...+XVIII+XIX+XX) | | 135.000 | 31.866 | - | - | 80.437 | - | 205.636 | (255) | 56.043 | - | - | - | - | - | - | 508.727 |

(*) Not: TFRS 9'un geçişi ilişkin hükümleri uyarınca önceki dönem finansal tablo ve dipnotları yeniden düzenlenmemiştir. 2017 ve 2018 finansal tablolarının farklı esaslar üzerinden hazırlanmaları nedeniyle, 2017 finansal tabloları ayrı olarak verilmiştir.

Deutsche Bank Anonim Şirketi

31 Aralık 2018 Tarihinde Sona Eren Ara Hesap Dönemine İlişkin Nakit Akış Tablosu

(Tutarlar aksi belirtilmedikçe Bin Türk Lirası ("TL") olarak ifade edilmiştir.)

VI. NAKİT AKIŞ TABLOSU

| | Sınırlı denetimden geçmiş |
|---|----------------------------|
| | Bağımsız denetimden geçmiş |
| | 01 Ocak-31 Aralık 2018 |
| A. BANKACILIK FAALİYETLERİNE İLİŞKİN NAKİT AKIŞLARI | (5) |
| 1.1 Bankacılık Faaliyet Konusu Varlık ve Yükümlülüklerdeki Değişim Öncesi Faaliyet Kârı | 191,051 |
| 1.1.1 Alınan faizler | 415,367 |
| 1.1.2 Ödenen faizler | (27,093) |
| 1.1.3 Alınan temettüer | - |
| 1.1.4 Alınan Ücret ve Komisyonlar | 67,853 |
| 1.1.5 Elde Edilen Diğer Kazançlar | 18,571 |
| 1.1.6 Zarar Olarak Muhasebeleştirilen Donuk Alacaklardan Tahsilatlar | - |
| 1.1.7 Personele ve Hizmet Tedarik Edenlere Yapılan Nakit Ödemeler | (54,615) |
| 1.1.8 Ödenen Vergiler | (56,675) |
| 1.1.9 Diğer | (5.VI.1) (172,357) |
| 1.2 Bankacılık Faaliyetleri Konusu Varlık ve Yükümlülüklerdeki Değişim | 234,088 |
| 1.2.1 Gerçeğe Uygun Değer Farkı K/Z'a Yansıtılan Finansal varlıklarda net (artış) azalış | 44,124 |
| 1.2.2 Bankalar Hesabındaki Net (Artış) Azalış | 195,413 |
| 1.2.3 Kredilerdeki Net (Artış) Azalış | 740,259 |
| 1.2.4 Diğer Varlıklarda Net (Artış) Azalış | (65,050) |
| 1.2.5 Bankaların Mevduatlarında Net Artış (Azalış) | (166,291) |
| 1.2.6 Diğer Mevduatlarda Net Artış (Azalış) | 298,101 |
| 1.2.7 Gerçeğe Uygun Değer Farkı K/Z'a Yansıtılan Finansal Yükümlülüklerde Net (Artış) Azalış | - |
| 1.2.8 Alınan Kredilerdeki Net Artış (Azalış) | (854,016) |
| 1.2.9 Vadesi Gelmiş Borçlarda Net Artış (Azalış) | - |
| 1.2.10 Diğer Borçlarda Net Artış (Azalış) | (5.VI.1) 41,548 |
| I. Bankacılık Faaliyetlerinden Kaynaklanan Net Nakit Akışı | 425,139 |
| B. YATIRIM FAALİYETLERİNE İLİŞKİN NAKİT AKIŞLARI | |
| II. Yatırım Faaliyetlerinden Kaynaklanan Net Nakit Akışı | (7,033) |
| 2.1 İktisap Edilen İştirakler, Bağlı Ortaklık ve Birlikte Kontrol Edilen Ortaklıklar (İş Ortaklıkları) | - |
| 2.2 Elden Çıkarılan İştirakler, Bağlı Ortaklık ve Birlikte Kontrol Edilen Ortaklıklar (İş Ortaklıkları) | - |
| 2.3 Satın Alınan Menkuller ve Gayrimenkuller | (5.I.12) (3,804) |
| 2.4 Elden Çıkarılan Menkul ve Gayrimenkuller | - |
| 2.5 Elde Edilen Gerçeğe Uygun Değer Farkı Diğer Kapsamlı Gelire Yansıtılan Finansal Varlıklar | - |
| 2.6 Elden Çıkarılan Gerçeğe Uygun Değer Farkı Diğer Kapsamlı Gelire Yansıtılan Finansal Varlıklar | - |
| 2.7 Satın Alınan İtfa Edilmiş Maliyeti ile Ölçülen Finansal Varlıklar | - |
| 2.8 Satılan İtfa Edilmiş Maliyeti ile Ölçülen Finansal Varlıklar | - |
| 2.9 Diğer | (5.I.13) (3,229) |
| C. FİNANSMAN FAALİYETLERİNE İLİŞKİN NAKİT AKIŞLARI | |
| III. Finansman Faaliyetlerinden Sağlanan Net Nakit | (50,393) |
| 3.1 Krediler ve İhraç Edilen Menkul Değerlerden Sağlanan Nakit | - |
| 3.2 Krediler ve İhraç Edilen Menkul Değerlerden Kaynaklanan Nakit Çıkışı | - |
| 3.3 İhraç Edilen Sermaye Araçları | - |
| 3.4 Temettü Ödemeleri | (5.V.5) (50,393) |
| 3.5 Finansal Kiralamaya İlişkin Ödemeler | - |
| 3.6 Diğer | - |
| IV. Yabancı Para Çevrim Farklarının Nakit ve Nakde Eşdeğer Varlıklar Üzerindeki Etkisi | (5.VI.1) 1,791 |
| V. Nakit ve Nakde Eşdeğer Varlıklardaki Net Artış | 369,504 |
| VI. Dönem Başındaki Nakit ve Nakde Eşdeğer Varlıklar | (5.VI.2) 418,241 |
| VII. Dönem Sonundaki Nakit ve Nakde Eşdeğer Varlıklar | (5.VI.3) 787,745 |

Not: TFRS 9'un geçişine ilişkin hükümleri uyarınca önceki dönem finansal tablo ve dipnotları yeniden düzenlenmemiştir. 2017 ve 2018 finansal tablolarının farklı esaslar üzerinden hazırlanmaları nedeniyle, 2017 finansal tabloları ayrı olarak verilmiştir.

Deutsche Bank Anonim Şirketi

31 Aralık 2017 Tarihinde Sona Eren Hesap Dönemine İlişkin Nakit Akış Tablosu

(Tutarlar aksi belirtilmedikçe Bin Türk Lirası ("TL") olarak ifade edilmiştir.)

VI. NAKİT AKIŞ TABLOSU

| | Sınırlı denetimden geçmiş |
|--|---------------------------|
| | Önceki dönem |
| | 01 Ocak-31 Aralık 2017 |
| A. BANKACILIK FAALİYETLERİNE İLİŞKİN NAKİT AKIMLARI | (5) |
| 1.1 Bankacılık faaliyet konusu aktif ve pasiflerdeki değişim öncesi faaliyet kârı | (21,787) |
| 1.1.1 Alınan faizler | 248,564 |
| 1.1.2 Ödenen faizler | (54,522) |
| 1.1.3 Alınan temettüleri | - |
| 1.1.4 Alınan ücret ve komisyonlar | 61,916 |
| 1.1.5 Elde edilen diğer kazançlar | 157,954 |
| 1.1.6 Zarar olarak muhasebeleştirilen donuk alacaklardan tahsilatlar | - |
| 1.1.7 Personele ve hizmet tedarik edenlere yapılan nakit ödemeler | (43,771) |
| 1.1.8 Ödenen vergiler | (36,584) |
| 1.1.9 Diğer | (5.VI.1) (355,344) |
| 1.2 Bankacılık faaliyetleri konusu aktif ve pasiflerdeki değişim | (52,532) |
| 1.2.1 Alım satım amaçlı finansal varlıklarda net (artış) azalış | 737,186 |
| 1.2.2 Gerçeğe uygun değer farkı k/z'a yansıtılan finansal varlıklarda net (artış) azalış | - |
| 1.2.3 Bankalar hesabındaki net (artış) azalış | (187,595) |
| 1.2.4 Kredilerdeki net (artış) azalış | (316,971) |
| 1.2.5 Diğer aktiflerde net (artış) azalış | 12,122 |
| 1.2.6 Bankaların mevduatlarında net artış (azalış) | (146,034) |
| 1.2.7 Diğer mevduatlarda net artış (azalış) | 167,309 |
| 1.2.8 Alınan kredilerdeki net artış (azalış) | 569,005 |
| 1.2.9 Vadesi gelmiş borçlarda net artış (azalış) | - |
| 1.2.10 Diğer borçlarda net artış (azalış) | (5.VI.1) (887,554) |
| I. Bankacılık faaliyetlerinden kaynaklanan net nakit akımı | (74,319) |
| B. YATIRIM FAALİYETLERİNE İLİŞKİN NAKİT AKIMLARI | |
| II. Yatırım faaliyetlerinden kaynaklanan net nakit akımı | (3,397) |
| 2.1 İktisap edilen iştirakler, bağlı ortaklık ve birlikte kontrol edilen ortaklıklar | - |
| 2.2 Elden çıkarılan iştirakler, bağlı ortaklık ve birlikte kontrol edilen ortaklıklar | - |
| 2.3 Satın alınan menkuller ve gayrimenkuller | (5.I.12) (1,554) |
| 2.4 Elden çıkarılan menkul ve gayrimenkuller | - |
| 2.5 Elde edilen satılmaya hazır finansal varlıklar | - |
| 2.6 Elden çıkarılan satılmaya hazır finansal varlıklar | - |
| 2.7 Satın alınan yatırım amaçlı menkul değerler | - |
| 2.8 Satılan yatırım amaçlı menkul değerler | - |
| 2.9 Diğer | (5.I.13) (1,843) |
| C. FİNANSMAN FAALİYETLERİNE İLİŞKİN NAKİT AKIMLARI | |
| III. Finansman faaliyetlerinden kaynaklanan net nakit | (62,433) |
| 3.1 Krediler ve ihraç edilen menkul değerlerden sağlanan nakit | - |
| 3.2 Krediler ve ihraç edilen menkul değerlerden kaynaklanan nakit çıkışı | - |
| 3.3 İhraç edilen sermaye araçları | - |
| 3.4 Temettü ödemeleri | (5.VI.5) (62,433) |
| 3.5 Finansal kiralamaya ilişkin ödemeler | - |
| 3.6 Diğer | - |
| IV. Döviz kurundaki değişimin nakit ve nakde eşdeğer varlıklar üzerindeki etkisi | (5.VI.1) 56,465 |
| V. Nakit ve nakde eşdeğer varlıklardaki net artış / (azalış) | (83,684) |
| VI. Dönem başındaki nakit ve nakde eşdeğer varlıklar | (5.VI.3) 501,925 |
| VII. Dönem sonundaki nakit ve nakde eşdeğer varlıklar | (5.VI.3) 418,241 |

Not: TFRS 9'un geçişine ilişkin hükümleri uyarınca önceki dönem finansal tablo ve dipnotları yeniden düzenlenmemiştir. 2017 ve 2018 finansal tablolarının farklı esaslar üzerinden hazırlanmaları nedeniyle, 2017 finansal tabloları ayrı olarak verilmiştir.

Deutsche Bank Anonim Şirketi

31 Aralık 2018 Tarihinde Sona Eren Hesap Dönemine İlişkin

Kâr Dağıtım Tablosu

(Tutarlar aksi belirtilmedikçe Bin Türk Lirası ("TL") olarak ifade edilmiştir.)

VII. KÂR DAĞITIM TABLOSU

Cari Dönem^(*)
31 Aralık 2018

| I. DÖNEM KÂRININ DAĞITIMI | | |
|---------------------------|---|----------------|
| 1.1 | DÖNEM KÂRI | 156,562 |
| 1.2 | ÖDENECEK VERGİ VE YASAL YÜKÜMLÜLÜKLER (-) | (34,072) |
| 1.2.1 | Kurumlar Vergisi (Gelir Vergisi) | (35,684) |
| 1.2.2 | Gelir Vergisi Kesintisi | - |
| 1.2.3 | Diğer Vergi ve Yasal Yükümlülükler | 1,612 |
| A. | NET DÖNEM KÂRI (1.1-1.2) | 122,490 |
| 1.3 | GEÇMİŞ DÖNEMLER ZARARI (-) | - |
| 1.4 | YAŞAL YEDEK AKÇELER (-) | - |
| 1.5 | BANKADA BIRAKILMASI VE TASARRUFU ZORUNLU YASAL FONLAR (-) | - |
| B. | DAĞITILABİLİR NET DÖNEM KÂRI [(A)-(1.3+1.4+1.5)] | 122,490 |
| 1.6 | ORTAKLARA BİRİNCİ TEMETTÜ (-) | - |
| 1.6.1 | Hisse Senedi Sahiplerine | - |
| 1.6.2 | İmtiyazlı Hisse Senedi Sahiplerine | - |
| 1.6.3 | Katılma İntifa Senetlerine | - |
| 1.6.4 | Kâra İştirakli Tahvillere | - |
| 1.6.5 | Kâr ve Zarar Ortaklığı Belgesi Sahiplerine | - |
| 1.7 | PERSONELE TEMETTÜ (-) | - |
| 1.8 | YÖNETİM KURULUNA TEMETTÜ (-) | - |
| 1.9 | ORTAKLARA İKİNCİ TEMETTÜ (-) | - |
| 1.9.1 | Hisse Senedi Sahiplerine | - |
| 1.9.2 | İmtiyazlı Hisse Senedi Sahiplerine | - |
| 1.9.3 | Katılma İntifa Senetlerine | - |
| 1.9.4 | Kâra İştirakli Tahvillere | - |
| 1.9.5 | Kâr ve Zarar Ortaklığı Belgesi Sahiplerine | - |
| 1.10 | STATÜ YEDEKLERİ (-) | - |
| 1.11 | OLAĞANÜSTÜ YEDEKLER | - |
| 1.12 | DİĞER YEDEKLER | - |
| 1.13 | ÖZEL FONLAR | - |
| II. YEDEKLERDEN DAĞITIM | | |
| 2.1 | DAĞITILAN YEDEKLER | - |
| 2.2 | ORTAKLARA PAY (-) | - |
| 2.2.1 | Hisse Senedi Sahiplerine | - |
| 2.2.2 | İmtiyazlı Hisse Senedi Sahiplerine | - |
| 2.2.3 | Katılma İntifa Senetlerine | - |
| 2.2.4 | Kâra İştirakli Tahvillere | - |
| 2.2.5 | Kâr ve Zarar Ortaklığı Belgesi Sahiplerine | - |
| 2.3 | PERSONELE PAY (-) | - |
| 2.4 | YÖNETİM KURULUNA PAY (-) | - |
| III. HİSSE BAŞINA KAR | | |
| 3.1 | HİSSE SENEDİ SAHİPLERİNE | 0.0907 |
| 3.2 | HİSSE SENEDİ SAHİPLERİNE (%) | 9.07 |
| 3.3 | İMTİYAZLI HİSSE SENEDİ SAHİPLERİNE | - |
| 3.4 | İMTİYAZLI HİSSE SENEDİ SAHİPLERİNE (%) | - |
| IV. HİSSE BAŞINA TEMETTÜ | | |
| 4.1 | HİSSE SENEDİ SAHİPLERİNE | - |
| 4.2 | HİSSE SENEDİ SAHİPLERİNE (%) | - |
| 4.3 | İMTİYAZLI HİSSE SENEDİ SAHİPLERİNE | - |
| 4.4 | İMTİYAZLI HİSSE SENEDİ SAHİPLERİNE (%) | - |

^(*) Bu finansal tabloların düzenlendiği tarih itibarıyla, Genel Kurul henüz toplanmadığı için cari yılda kar dağıtımına ilişkin bir karar alınmamıştır.

^(**) BDDK'nın 8 Aralık 2004 tarihli BDDK.DZM.2/13/1-a-3 nolu genelgesi uyarınca net ertelenmiş vergi geliri kar dağıtımına ve sermaye artırımına konu edilmemektedir.

Deutsche Bank Anonim Şirketi

31 Aralık 2017 Tarihinde Sona Eren Hesap Dönemine İlişkin

Nakit Akış Tablosu

(Tutarlar aksi belirtilmedikçe Bin Türk Lirası ("TL") olarak ifade edilmiştir.)

VII. KÂR DAĞITIM TABLOSU

Önceki Dönem^(*)
31 Aralık 2017

| I. DÖNEM KÂRININ DAĞITIMI | | |
|---------------------------|---|----------|
| 1.1 | DÖNEM KÂRI | 69,894 |
| 1.2 | ÖDENECEK VERGİ VE YASAL YÜKÜMLÜLÜKLER (-) | (13,851) |
| 1.2.1 | Kurumlar Vergisi (Gelir Vergisi) | (15,136) |
| 1.2.2 | Gelir Vergisi Kesintisi | - |
| 1.2.3 | Diğer Vergi ve Yasal Yükümlülükler | 1,285 |
| A. | NET DÖNEM KÂRI (1.1-1.2) | 56,043 |
| 1.3 | GEÇMİŞ DÖNEMLER ZARARI (-) | - |
| 1.4 | YASAL YEDEK AKÇELER (-) | - |
| 1.5 | BANKADA BIRAKILMASI VE TASARRUFU ZORUNLU YASAL FONLAR (-) | - |
| B. | DAĞITILABİLİR NET DÖNEM KÂRI [(A-(1.3+1.4+1.5)] | 56,043 |
| 1.6 | ORTAKLARA BİRİNCİ TEMETTÜ (-) | 6,750 |
| 1.6.1 | Hisse Senedi Sahiplerine | 6,750 |
| 1.6.2 | İmtiyazlı Hisse Senedi Sahiplerine | - |
| 1.6.3 | Katılma İntifa Senetlerine | - |
| 1.6.4 | Kâra İştirakli Tahvillere | - |
| 1.6.5 | Kâr ve Zarar Ortaklığı Belgesi Sahiplerine | - |
| 1.7 | PERSONELE TEMETTÜ (-) | - |
| 1.8 | YÖNETİM KURULUNA TEMETTÜ (-) | - |
| 1.9 | ORTAKLARA İKİNCİ TEMETTÜ (-) | 43,643 |
| 1.9.1 | Hisse Senedi Sahiplerine | 43,643 |
| 1.9.2 | İmtiyazlı Hisse Senedi Sahiplerine | - |
| 1.9.3 | Katılma İntifa Senetlerine | - |
| 1.9.4 | Kâra İştirakli Tahvillere | - |
| 1.9.5 | Kâr ve Zarar Ortaklığı Belgesi Sahiplerine | - |
| 1.10 | STAŖU YEDEKLERİ (-) | 4,365 |
| 1.11 | OLAĞANÜSTÜ YEDEKLER | - |
| 1.12 | DİĞER YEDEKLER | 1,285 |
| 1.13 | ÖZEL FONLAR | - |
| II. YEDEKLERDEN DAĞITIM | | |
| 2.1 | DAĞITILAN YEDEKLER | - |
| 2.2 | ORTAKLARA PAY (-) | - |
| 2.2.1 | Hisse Senedi Sahiplerine | - |
| 2.2.2 | İmtiyazlı Hisse Senedi Sahiplerine | - |
| 2.2.3 | Katılma İntifa Senetlerine | - |
| 2.2.4 | Kâra İştirakli Tahvillere | - |
| 2.2.5 | Kâr ve Zarar Ortaklığı Belgesi Sahiplerine | - |
| 2.3 | PERSONELE PAY (-) | - |
| 2.4 | YÖNETİM KURULUNA PAY (-) | - |
| III. HİSSE BAŞINA KAR | | |
| 3.1 | HİSSE SENEDİ SAHİPLERİNE | 0.0415 |
| 3.2 | HİSSE SENEDİ SAHİPLERİNE (%) | 4.15 |
| 3.3 | İMTİYAZLI HİSSE SENEDİ SAHİPLERİNE | - |
| 3.4 | İMTİYAZLI HİSSE SENEDİ SAHİPLERİNE (%) | - |
| IV. HİSSE BAŞINA TEMETTÜ | | |
| 4.1 | HİSSE SENEDİ SAHİPLERİNE | - |
| 4.2 | HİSSE SENEDİ SAHİPLERİNE (%) | - |
| 4.3 | İMTİYAZLI HİSSE SENEDİ SAHİPLERİNE | - |
| 4.4 | İMTİYAZLI HİSSE SENEDİ SAHİPLERİNE (%) | - |

^(*) Banka'nın 31 Mart 2018 tarihinde yapılan Olağan Genel Kurul toplantısında 31 Aralık 2017 tarihinde sona eren yıla ait 56.043 TL tutarındaki net kardan, BDDK'nın 28 Mart 2018 tarihli izni doğrultusunda 50.393 TL'sinin ortaklara kar payı olarak dağıtılmasına, 4.365 TL'sinin yasal yedek olarak ayrılmasına ve ertelenmiş vergi gelirinden kaynaklanan 1.285 TL'sinin olağanüstü yedeklere aktarılmasına karar verilmiştir. İlgili temettü ödemesi ortaklara 30 Nisan 2018 tarihinde yapılmıştır.

Deutsche Bank Anonim Şirketi

31 Aralık 2018 Tarihi İtibarıyla Hazırlanan Finansal Tablolara İlişkin Açıklama ve Dipnotlar

(Tutarlar aksi belirtilmedikçe Bin Türk Lirası ("TL") olarak ifade edilmiştir.)

ÜÇÜNCÜ BÖLÜM

MUHASEBE POLİTİKALARI

I. Sunum esaslarına ilişkin açıklama ve dipnotlar

1.a Finansal tablolar ile bunlara ilişkin açıklama ve dipnotların Türkiye Muhasebe Standartları ve Bankaların Muhasebe Uygulamalarına ve Belgelerin Saklanması İlişkin Usul ve Esaslar Hakkında Yönetmeliğe uygun olarak hazırlanması

Banka muhasebe kayıtlarını, finansal tablolarını ve bunlara ilişkin açıklama ve dipnotlarını, 1 Kasım 2005 tarih ve 25983 sayılı Resmi Gazete'de yayımlanarak yürürlüğe giren 5411 sayılı Bankacılık Kanunu'nun "Muhasebe ve Raporlama" başlıklı 37'nci maddesi hükümleri gereğince Bankacılık Düzenleme ve Denetleme Kurumu ("BDDK" veya "Kurum") tarafından yayımlanan ve 1 Kasım 2006 tarihinden geçerli olmak üzere yürürlüğe konulan "Bankaların Muhasebe Uygulamalarına ve Belgelerin Saklanması İlişkin Usul ve Esaslar Hakkında Yönetmelik" ile beraber Türkiye Finansal Raporlama Standartları ("TFRS"), bunlara ilişkin ek ve yorumlara (tümü "BDDK Muhasebe ve Finansal Raporlama Mevzuatı") uygun olarak düzenlemektedir.

Finansal tablolar, gerçeğe uygun değerleri ile gösterilen finansal varlık ve yükümlülüklerin dışında, 31 Aralık 2004 tarihine kadar enflasyon düzeltmesine tabi tutulmak suretiyle, maliyet esaslı baz alınarak TL olarak hazırlanmıştır.

Finansal tabloların BDDK Muhasebe ve Finansal Raporlama Mevzuatı'na göre hazırlanmasında Banka yönetiminin bilançodaki varlık ve yükümlülükler ile bilanço tarihi itibarıyla koşullu hususlar hakkında varsayımlar ve tahminler yapması gerekmektedir. Söz konusu varsayımlar ve tahminler düzenli olarak gözden geçirilmekte, gerekli düzeltmeler yapılmakta ve bu düzeltmelerin etkisi gelir tablosuna yansıtılmaktadır. Banka'nın en önemli varsayım ve tahminlerinden biri olan maddi olmayan duran varlıklara ilişkin değer düşüklüğü karşılığı ile ilgili açıklama XII no'lu dipnotta sunulmuştur.

Sermaye Piyasası Kurulu Yetki Belgesi tahtında Banka'nın 5 Kasım 2015 tarihinden itibaren aşağıdaki faaliyet ve hizmetleri gerçekleştirmesine izin verilmiştir:

- Portföy Aracılığı Faaliyeti
- Sınırlı Saklama Hizmeti
- Genel Saklama Hizmeti

1.b Finansal tabloların hazırlanmasında izlenen muhasebe politikaları ve kullanılan değerlendirme esasları

Finansal tabloların hazırlanmasında izlenen muhasebe politikaları ve kullanılan değerlendirme, BDDK tarafından muhasebe ve finansal raporlama esaslarına ilişkin yayımlanan Yönetmelik,tebliğ açıklama ve genelgelere ve bunlar ile düzenlenmeyen konularda KGK tarafından yürürlüğe konulmuş olan TFRS kapsamında yer alan esaslara göre belirlenmiştir. TFRS 9'un geçiş hükümleri uyarınca önceki dönem finansal tablo ve dipnotları yeniden düzenlenmemiştir. TFRS 9'un geçişine yönelik uygulama ve etkiler Üçüncü Bölüm XXIV nolu dipnotta açıklanmıştır.

• TFRS 15: Müşteri sözleşmelerinden hasılat

TFRS 15 Müşteri Sözleşmelerinden Hasılat standardı hasılatın kayda alınmasına ilişkin tek ve kapsamlı bir model ve rehber sunmakta olup TMS 18 Hasılat standardının yerini almıştır. Standart 1 Ocak 2018'de yürürlüğe girmiş olup Banka'nın muhasebe politikaları, finansal tabloları ve performansı üzerinde önemli bir etkisi bulunmamaktadır.

II. Finansal tabloların doğru olarak anlaşılması için izlenen muhasebe politikaları

Finansal tabloların hazırlanmasında izlenen muhasebe politikaları ve kullanılan değerlendirme esasları Raporlama Standartları kapsamında yer alan esaslara göre belirlenmiş ve uygulanmıştır.

31 Aralık 2018 Tarihinde Henüz Yürürlükte Olmayan Standartlar ve Yorumlar

Bazı yeni standartlar, standartlardaki değişiklikler ve yorumlar 31 Aralık 2018 tarihi itibarıyla henüz geçerli olmayıp bu finansal tabloların hazırlanmasında uygulanmamıştır. Bu standartlar ve yorumlar:

• TFRS 16 Kiralamalar Standardına İlişkin Açıklamalar

KGK tarafından TFRS 16 "Kiralamalar" Standardı 16 Nisan 2018 tarihinde yayınlanmıştır. Bu Standart kiralama işlemlerinin

Deutsche Bank Anonim Şirketi

31 Aralık 2018 Tarihi İtibarıyla Hazırlanan

Finansal Tablolara İlişkin Açıklama ve Dipnotlar

(Tutarlar aksi belirtilmedikçe Bin Türk Lirası ("TL") olarak ifade edilmiştir.)

muhasabeleştirilmesinin düzenlendiği mevcut UMS 17 "Kiralama İşlemleri" Standardının, UFRS Yorum 4 "Bir Anlaşmanın Kiralama İşlemi İçerip İçermediğinin Belirlenmesi" ve UMS Yorum 15 "Faaliyet Kiralamaları - Teşvikler" yorumlarının yerini almakta ve UMS 40 "Yatırım Amaçlı Gayrimenkuller" Standardında da değişiklikler yapılmasına neden olmuştur. TFRS 16, kiracılar açısından mevcut uygulama olan finansal kiralama işlemlerinin bilançoda ve faaliyet kiralamasına ilişkin yükümlülüklerin bilanço dışında izlenmesi şeklindeki ikili muhasebe modelini ortadan kaldırmaktadır. Bunun yerine, tüm kiralamalar için mevcut finansal kiralama muhasebesine benzer olarak bilanço bazlı tekil bir muhasebe modeli ortaya koyulmaktadır. Kiraya verenler için muhasebeleştirme mevcut uygulamalara benzer şekilde devam etmektedir. TFRS 16, 1 Ocak 2019 tarihinde ve sonrasında başlayan yıllık hesap dönemleri için geçerli olmakla birlikte TFRS 15 "Müşteri Sözleşmelerinden Hasılat" standardını uygulamaya başlayan işletmeler için erken uygulamaya izin verilmektedir.

Banka, 1 Ocak 2019 tarihinden itibaren geçerli olacak TFRS 16 Kiralamalar standardına uyum için çalışmalarına başlamış olup, 31 Aralık 2018 tarihi itibarıyla çalışmaları devam etmektedir. 1 Ocak 2019 itibarıyla, TFRS 16'ya geçiş aşamasında Banka'nın mali tabloları üzerinde önemli bir etki beklenmemektedir.

III. Finansal araçların kullanım stratejisi ve yabancı para cinsinden işlemlere ilişkin açıklamalar

Banka'nın temel faaliyet alanları bankalararası para piyasasında plasman ve borçlanma işlemleri, menkul kıymet alım satımı, ticari faaliyetlerle ilgili nakdi ve gayrinakdi kredi kullandırmak ve takas ve saklama hizmetleridir.

Banka'nın ana kaynakları sermaye, mevduat ve genellikle yurtiçi ve yurtdışı bankalardan kullanılan kredilerdir. Banka'nın aktif kalemlerini ise genellikle bankalara yapılan plasmanlar, kurumsal krediler ve gerçeğe uygun değer farkı kar zarara yansıtılan finansal varlıklar portföyü oluşturmaktadır.

Bilanço dışı risk alanları vadeli döviz alım-satım işlemleri, akreditifler ve verilen teminat mektuplarından oluşmaktadır. Taşınan kur riski, faiz riski ve likidite riski günlük olarak ölçülmekte ve izlenmekte, bilanço yönetimi bu çerçevede belirlenen risk limitleri ve yasal limitler dahilinde yapılmaktadır.

Banka'nın, gerçeğe uygun değer farkı kar zarara yansıtılan yabancı para cinsinden sermaye araçları bulunmamaktadır. Banka'nın yabancı işletmelerde yatırımları bulunmamaktadır.

31 Aralık 2018 tarihi itibarıyla yabancı para işlemlerin Türk parasına dönüştürülmesinde ve bunların finansal tablolara yansıtılmasında kullanılan ABD Doları kur değeri 5,2609 TL ve EURO kur değeri 6,0280 TL'dir.

IV. Vadeli işlem ve opsiyon sözleşmeleri ile türev ürünlere ilişkin açıklamalar ve dipnotlar

"Finansal Araçları Muhasebeleştirme ve Ölçmeye İlişkin Türkiye Muhasebe Standardı" ("TMS 39") hükümleri uyarınca riskten korunma aracı olarak değerlendirilmeyen vadeli döviz alım-satım sözleşmeleri ve swap işlemleri gibi türev işlemleri alım satım amaçlı işlemler olarak sınıflandırılmaktadır. Türev işlemler ilk olarak kayda alınmalarında gerçeğe uygun değerler kullanılmakta ve kayda alınmalarını izleyen dönemlerde de gerçeğe uygun değerleri ile değerlendirilmektedir.

Gerçeğe uygun değer farkı kar/zarara yansıtılan finansal araçlar gerçeğe uygun değeriyle ölçülüp gelir tablosuyla ilişkilendirilerek muhasebeleştirilir. Gerçeğe uygun değer pozitif olması durumunda "Gerçeğe uygun değer farkı kar/zarara yansıtılan finansal varlıklar" ana hesap kalemi altında "Alım satım amaçlı türev finansal araçlar" içerisinde; negatif olması durumunda ise "Alım satım amaçlı türev finansal borçlar" içerisinde gösterilmektedir. Yapılan değerlendirme sonucu gerçeğe uygun değerde meydana gelen farklar gelir tablosunda "Ticari Kar/Zarar" hesabına yansıtılmaktadır.

Türev işlemlerin gerçeğe uygun değeri, iç fiyatlandırma modellerine piyasa beklentilerinin dahil edilmesi suretiyle hesaplanmakta, ortaya çıkan gelir gider reeskontları cari dönem gelir tablosuna yansıtılmaktadır.

Banka para swaplarının spot işlemlerini valör tarihi esas alınmak suretiyle bilançoda asli hesaplarda ya da vadeli işlemleri ile birlikte yükümlülük olarak nazım hesaplarda izlenmektedir.

Banka'nın ana sözleşmeden ayrıştırılmak suretiyle oluşturulan veya riskten korunma amaçlı türev ürünleri bulunmamaktadır.

V. Faiz gelir ve giderine ilişkin açıklamalar

Faiz gelir ve giderleri etkin faiz (finansal varlığın ya da yükümlülüğün gelecekteki nakit akımlarını bugünkü net kayıtlı değerine eşitleyen oran) yöntemi uygulanarak dönemsel olarak kaydedilir.

Deutsche Bank Anonim Şirketi

31 Aralık 2018 Tarihi İtibarıyla Hazırlanan

Finansal Tablolara İlişkin Açıklama ve Dipnotlar

(Tutarlar aksi belirtilmedikçe Bin Türk Lirası ("TL") olarak ifade edilmiştir.)

Banka, 1 Ocak 2018 tarihinden itibaren donuk alacakların net defter değeri, (Brüt Defter Değeri-Beklenen Zarar Karşılığı) etkin faiz oranı ile reeskont edilmekte ve donuk alacağın brüt defter değeri üzerinden muhasebeleştirilmektedir.

VI. Ücret ve komisyon gelir ve giderlerine ilişkin açıklamalar

Bankacılık işlemlerinden alınan komisyon gelirleri tahsil edildiklerinde gelir kaydedilmekte, diğer gelir ve giderler ise tahakkuk esasına göre muhasebeleştirilmektedir. Diğer kredi kurum ve kuruluşlarına ödenen veya alınan kredi ücret ve komisyon giderleri/gelirleri işlem maliyeti olarak dikkate alınmakta ve etkin faiz yöntemine göre muhasebeleştirilmektedir. Sözleşmeler yoluyla sağlanan ya da üçüncü bir gerçek veya tüzel kişi için varlık alımı ve saklama hizmetleri yoluyla sağlanan gelirler gerçekleştirildiği dönemlerde kayıtlara alınmaktadır.

VII. Finansal varlıklara ilişkin açıklamalar

Banka, finansal varlıklarını "Gerçeğe Uygun Değer Farkı Kâr/Zarara Yansıtılan Finansal Varlıklar", "Gerçeğe Uygun Değer Farkı Diğer Kapsamlı Gelire Yansıtılan Finansal Varlıklar" veya "İtfa Edilmiş Maliyeti İle Ölçülen Finansal Varlıklar" olarak sınıflandırmakta ve muhasebeleştirilmektedir. Söz konusu finansal varlıklar, Kamu Gözetimi Muhasebe ve Denetim Standartları Kurumu (KGG) tarafından 19 Ocak 2017 tarihli ve 29953 sayılı Resmi Gazete'de yayımlanan finansal araçların sınıflandırılması ve ölçümüne ilişkin "TFRS 9 Finansal Araçlar" standardının üçüncü bölümünde yer alan "Finansal Tablolara Alma ve Finansal Tablo Dışı Bırakma" hükümlerine göre kayıtlara alınmakta veya çıkarılmaktadır. Finansal varlıklar ilk kez finansal tablolara alınması esnasında gerçeğe uygun değerinden ölçülmektedir. "Gerçeğe Uygun Değer Farkı Kâr/Zarara Yansıtılan Finansal Varlıklar" dışındaki finansal varlıkların ilk ölçümünde işlem maliyetleri de gerçeğe uygun değere ilave edilmekte veya gerçeğe uygun değerden düşülmektedir.

Banka, finansal bir varlığı sadece finansal araca ilişkin sözleşme hükümlerine taraf olduğunda finansal durum tablosuna almaktadır. Finansal bir varlığın ilk kez finansal tablolara alınması sırasında, Banka yönetimi tarafından belirlenen iş modeli ve finansal varlığın sözleşmeye bağlı nakit akışlarının özellikleri dikkate alınmaktadır. Banka yönetimi tarafından belirlenen iş modeli değiştirildiğinde, bu değişiklikten etkilenen tüm finansal varlıklar yeniden sınıflandırılmakta ve yeniden sınıflandırma ileriye yönelik olarak uygulanmaktadır. Bu tür durumlarda, daha önce finansal tablolara alınmış olan kazanç, kayıp veya faizler için herhangi bir düzeltme yapılmamaktadır.

a. Gerçeğe uygun değer farkı kâr/zarara yansıtılan finansal varlıklar

Gerçeğe uygun değer farkı kâr/zarara yansıtılan finansal varlıklar, sözleşmeye bağlı nakit akışlarını tahsil etmek için elde tutmayı amaçlayan iş modeli ile sözleşmeye bağlı nakit akışlarının tahsil edilmesini ve satılmasını amaçlayan iş modeli dışında kalan diğer model ile yönetilen finansal varlıklar ile finansal varlığa ilişkin sözleşme şartlarının, belirli tarihlerde sadece anapara ve anapara bakiyesinden kaynaklanan faiz ödemelerini içeren nakit akışlarına yol açmaması durumunda; piyasada kısa dönemde oluşan fiyat ve benzeri unsurlardaki dalgalanmalardan kâr sağlamak amacıyla elde edilen, veya elde edilme nedeninden bağımsız olarak, kısa dönemde kâr sağlamaya yönelik bir portföyün parçası olan finansal varlıklardır. Gerçeğe uygun değer farkı kâr/zarara yansıtılan finansal varlıklar, gerçeğe uygun değerleri ile kayda alınmakta ve kayda alınmalarını takiben de gerçeğe uygun değerleri ile değerlemeye tabi tutulmaktadır. Yapılan değerlendirme sonucu oluşan kazanç ve kayıplar kâr/zarar hesaplarına dahil edilmektedir.

b. Gerçeğe uygun değer farkı diğer kapsamlı gelire yansıtılan finansal varlıklar

Finansal varlığın sözleşmeye bağlı nakit akışlarının tahsil edilmesini ve finansal varlığın satılmasını amaçlayan bir iş modeli kapsamında elde tutulmasına ek olarak finansal varlığa ilişkin sözleşme şartlarının, belirli tarihlerde sadece anapara ve anapara bakiyesinden kaynaklanan faiz ödemelerini içeren nakit akışlarına yol açması durumlarında finansal varlık, gerçeğe uygun değer farkı diğer kapsamlı gelire yansıtılan olarak sınıflandırılmaktadır.

Gerçeğe uygun değer farkı diğer kapsamlı gelire yansıtılan finansal varlıklar, gerçeğe uygun değerini yansıtan elde etme maliyetlerine işlem maliyetlerinin eklenmesi ile kayda alınmaktadır. Gerçeğe uygun değer farkı diğer kapsamlı gelire yansıtılan finansal varlıklar kayda alınmalarını takiben gerçeğe uygun değeriyle değerlendirilmektedir. Gerçeğe uygun değer farkı diğer kapsamlı gelire yansıtılan menkul değerlerin etkin faiz yöntemi ile hesaplanan faiz gelirleri ile sermayede payı temsil eden menkul değerlerin temettü gelirleri gelir tablosuna yansıtılmaktadır. Gerçeğe uygun değer farkı diğer kapsamlı gelire yansıtılan finansal varlıkların gerçeğe uygun değerleri ile itfa edilmiş maliyetleri arasındaki fark yani "Gerçekleşmemiş kâr ve zararlar" ise ilgili finansal varlığa karşılık gelen değer tahsil, varlığın satılması, elden çıkarılması veya zafiyete uğraması durumlarından birinin gerçekleşmesine kadar dönemin gelir tablosuna yansıtılmamakta ve özkaynaklar altındaki "Kâr veya Zararda Yeniden Sınıflandırılacak Birlikte Diğer Kapsamlı Gelirler veya Giderler" hesabında izlenmektedir. Söz konusu menkul değerlerin tahsil edildiğinde veya elden çıkarıldığında özkaynak içinde yansıtılan birleşik gerçeğe uygun değer farkları gelir tablosuna yansıtılmaktadır.

Deutsche Bank Anonim Şirketi

31 Aralık 2018 Tarihi İtibarıyla Hazırlanan

Finansal Tablolara İlişkin Açıklama ve Dipnotlar

(Tutarlar aksi belirtilmedikçe Bin Türk Lirası ("TL") olarak ifade edilmiştir.)

Banka'nın 31 Aralık 2018 tarihi itibarıyla Gerçeğe Uygun Değer Farkı Diğer Kapsamlı Gelire Yansıtılan Finansal Varlık'ı bulunmamaktadır.

c. İtfa edilmiş maliyeti ile ölçülen finansal varlıklar

Finansal varlığın, sözleşmeye bağlı nakit akışlarının tahsil edilmesini amaçlayan bir iş modeli kapsamında elde tutulması ve finansal varlığa ilişkin sözleşme şartlarının, belirli tarihlerde sadece anapara ve anapara bakiyesinden kaynaklanan faiz ödemelerini içeren nakit akışlarına yol açması durumunda finansal varlık itfa edilmiş maliyeti ile ölçülen finansal varlık olarak sınıflandırılmaktadır.

İtfa edilmiş maliyeti ile ölçülen finansal varlıklar ilk olarak gerçeğe uygun değerlerini yansıtan elde etme maliyet bedellerine işlem maliyetlerinin eklenmesi ile kayda alınmakta ve kayda alınmalarını takiben "Etkin faiz (iç verim) oranı yöntemi" kullanılarak "İtfa edilmiş maliyeti" ile ölçülmektedir. İtfa edilmiş maliyeti ile ölçülen finansal varlıklar ile ilgili faiz gelirleri gelir tablosuna yansıtılmaktadır.

d. Türev finansal varlıklar

Banka'nın türev ürünleri "TFRS 9 Finansal Araçlar" ("TFRS 9") gereğince "Türev Finansal Varlıkların Gerçeğe Uygun Değer Farkı Kar Zarara Yansıtılan" olarak sınıflandırılmaktadır.

Türev işlemlerden doğan alacak ve yükümlülük sözleşme tutarları üzerinden nazım hesaplara kaydedilmektedir. Türev işlemler kayda alınmalarını izleyen dönemlerde gerçeğe uygun değerleri ile değerlendirilmektedir. Türev işlemler sınıflandırılmalarına uygun olarak, gerçeğe uygun değerinin pozitif olması durumunda "Türev Finansal Varlıkların Gerçeğe Uygun Değer Farkı Kar Zarara Yansıtılan Kısmı" negatif olması durumunda ise "Türev Finansal Yükümlülüklerin Gerçeğe Uygun Değer Farkı Kar Zarara Yansıtılan Kısmı" içinde gösterilmektedir. Türev finansal varlıkların gerçeğe uygun değer farkı kar/zarara yansıtılan türev işlemlerin gerçeğe uygun değerinde meydana gelen farklar, gelir tablosunda ticari kâr/zarar kaleminde türev finansal işlemlerden kâr/zarar altında muhasebeleşmektedir.

e. Krediler

Krediler, sabit veya belirlenebilir nitelikte ödemeleri olan ve aktif bir piyasada kote olmayan finansal varlıklardır. Söz konusu krediler ilk olarak gerçeğe uygun değerini yansıtan elde etme maliyet bedellerine işlem maliyetlerinin eklenmesi ile kayda alınmakta ve kayda alınmalarını takiben "Etkin faiz (iç verim) oranı yöntemi" kullanılarak itfa edilmiş bedelleri ile ölçülmektedir.

Banka'nın tüm kredileri "İtfa Edilmiş Maliyetiyle Ölçülenler" hesabında izlenmektedir.

VIII. Beklenen zarar karşılıklarına ilişkin açıklamalar

22 Haziran 2016 tarih ve 29750 sayılı Resmî Gazete'de yayımlanmış olan "Kredilerin Sınıflandırılması ve Bunlar İçin Ayrılacak Karşılıklara İlişkin Usul ve Esaslar Hakkında Yönetmelik" uyarınca Banka 1 Ocak 2018 tarihinden itibaren değer düşüklüğü karşılıklarını TFRS 9 hükümlerine uygun olarak ayırmaya başlamıştır. Bu çerçevede 31 Aralık 2017 tarihi itibarıyla BDDK'nın ilgili mevzuatı çerçevesinde ayrılan kredi karşılıkları ayırma yöntemi, TFRS 9'un uygulanmaya başlanması ile beklenen kredi zararları modeli uygulanarak değiştirilmiştir. Beklenen kredi zararları tahmini tarafsız, olasılıklara göre ağırlıklandırılmış ve geçmiş olaylar, mevcut şartlar ve gelecekteki ekonomik şartlara ilişkin tahminler hakkında desteklenebilir bilgiler içermektedir.

Banka, itfa edilmiş maliyetiyle ve gerçeğe uygun değer farkı diğer kapsamlı gelire yansıtılarak ölçülen finansal varlıkları için beklenen zarar karşılığı ayırmaktadır.

Bu finansal varlıklar finansal tablolara ilk alındıkları andan itibaren gözlemlenen kredi risklerindeki artışa bağlı olarak aşağıdaki üç kategoriye ayrılmıştır:

Aşama 1:

Finansal tablolara ilk alındıkları anda veya finansal tablolara ilk alındıkları andan sonra kredi riskinde önemli bir artış olmayan finansal varlıklardır. Bu varlıklar için kredi riski değer düşüklüğü karşılığı 12 aylık beklenen kredi zararları tutarında muhasebeleşmektedir.

Deutsche Bank Anonim Şirketi

31 Aralık 2018 Tarihi İtibarıyla Hazırlanan

Finansal Tablolara İlişkin Açıklama ve Dipnotlar

(Tutarlar aksi belirtilmedikçe Bin Türk Lirası ("TL") olarak ifade edilmiştir.)

Aşama 2:

Finansal tablolara ilk alındığı andan sonra kredi riskinde önemli bir artış olması durumunda, ilgili finansal varlık 2. Aşamaya aktarılmaktadır. Kredi riski değer düşüklüğü karşılığı ilgili finansal varlığın ömür boyu beklenen kredi zararına göre belirlenmektedir.

Aşama 3:

Aşama 3, raporlama tarihi itibarıyla değer düşüklüğüne uğradıklarına dair tarafsız kanıtı bulunan finansal varlıkları içermektedir. Bu varlıklar için ömür boyu beklenen kredi zararı kaydedilmektedir.

Banka, yürürlüğe girdiği tarihte yeni hükümlerin uygulanmasından kaynaklanan etkiyi, 1 Ocak 2018'de geçmiş yıllar kar ve zararları hesaplarındaki açılış kayıtlarında bir düzeltme kaydı ile muhasebeleştirilmiştir. Birincil etki yeni değer düşüklüğü hükümleri uyarınca kredi zararları karşılığındaki değişiklikler ile söz konusu karşılıkların vergi etkilerinden kaynaklanmıştır. Söz konusu muhasebe politikası değişikliğinin Banka'nın özkaynağında 8.026 TL değerinde pozitif etki yaratmıştır. Konuyla ilgili detaylı açıklama XXIV no'lu dipnotta belirtilmiştir.

IX. Finansal araçların netleştirilmesine ilişkin açıklamalar

Finansal varlık ve yükümlülükler, Banka'nın netleştirmeye yönelik yasal bir hakka ve yaptırım gücüne sahip olması ve ilgili finansal aktif ve pasifi net tutarları üzerinden tahsil etme/ödeme niyetinde olması; veya ilgili finansal varlığı ve borcu eş zamanlı olarak sonuçlandırma hakkına sahip olması durumlarında bilançoda net tutarları üzerinden gösterilir.

X. Satış ve geri alış anlaşmaları ve menkul değerlerin ödünç verilmesi işlemlerine ilişkin açıklamalar

Tekrar geri alımlarını öngören anlaşmalar çerçevesinde satılmış olan menkul kıymetler ("Repo") Banka portföyünde tutulmuş amaçlarına göre "Gerçeğe uygun değer farkı kar/zarara yansıtılan", "Gerçeğe uygun değer farkı diğer kapsamlı gelire yansıtılan" veya "İtfa edilmiş maliyeti ile ölçülenler" portföylerinde sınıflandırılmakta ve ait olduğu portföyün esaslarına göre değerlemeye tabi tutulmaktadır. Repo sözleşmesi karşılığı elde edilen fonlar pasifte "Repo işlemlerinden sağlanan fonlar" hesabında muhasebeleştirilmekte ve ilgili repo anlaşmaları ile belirlenen satım ve geri alım fiyatları arasındaki farkın döneme isabet eden kısmı için etkin faiz oranı yöntemine göre gider reeskontu hesaplanmaktadır.

Geri satım taahhüdü ile alınmış menkul kıymet ("Ters repo") işlemleri bilançoda "Para piyasalarından alacaklar" kalemi altında muhasebeleştirilmektedir. Ters repo anlaşmaları ile belirlenen alım ve geri satım fiyatları arasındaki farkın döneme isabet eden kısmı için "Etkin faiz (iç verim) oranı yöntemi"ne göre faiz gelir reeskontu hesaplanmaktadır. Banka'nın herhangi bir şekilde ödünce konu edilmiş menkul değeri bulunmamaktadır.

31 Aralık 2018 tarihi itibarıyla Banka'nın ters repo işlemlerinden alacağı bulunmamaktadır (31 Aralık 2017: Yoktur).

XI. Satış amaçlı elde tutulan ve durdurulan faaliyetlere ilişkin duran varlıklar ile bu varlıklara ilişkin borçlar hakkında açıklamalar

31 Aralık 2018 ve 31 Aralık 2017 tarihleri itibarıyla satış amaçlı elde tutulan ve durdurulan faaliyetlere ilişkin duran varlıkları bulunmamaktadır.

XII. Şerefiye ve diğer maddi olmayan duran varlıklara ilişkin açıklamalar

31 Aralık 2018 ve 31 Aralık 2017 tarihleri itibarıyla finansal tablolarda şerefiye bulunmamaktadır.

Maddi olmayan duran varlıkların ilk kayıtları elde etme tutarları ve varlığın kullanılabilir hale getirilebilmesi için gerekli diğer doğrudan giderlerin ilavesi suretiyle bulunmuş maliyet bedeli üzerinden yapılmıştır. Maddi olmayan duran varlıklar, kayda alınmalarını izleyen dönemde maliyet bedelinden birikmiş amortismanların ve varsa birikmiş değer azalışlarının düşülmesinden sonra kalan tutarları üzerinden değerlendirilmiştir.

Maddi olmayan duran varlıkların kayıtlı değerinin geri kazanılabilir tutarını aşmış olması durumunda, ilgili varlık değer düşüklüğüne uğramıştır. Değer düşüklüğü zararının oluşmuş olabileceğine ilişkin bazı belirtileri gösterir. Anılan belirtilerden herhangi birinin mevcut olması durumunda, Banka bir geri kazanılabilir tutar tahmini yapmaktadır. Değer düşüklüğü oluştuğuna yönelik herhangi bir belirtinin olmadığı durumlarda, geri kazanılabilir tutar tahmini yapılmasını gerektirmez.

Maddi olmayan duran varlıklar tahmini faydalı ömürleri dikkate alınarak 5-10 yıl arasında doğrusal amortisman yöntemi kullanılarak itfa edilmektedir. Varlığın faydalı ömrünün tespiti, varlığın beklenen kullanım süresi, teknik, teknolojik veya diğer türdeki eskime ve varlıktan beklenen ekonomik faydayı elde etmek için gerekli olan bakım masrafları gibi hususların değerlendirilmesi suretiyle yapılmıştır.

Deutsche Bank Anonim Şirketi

31 Aralık 2018 Tarihi İtibarıyla Hazırlanan

Finansal Tablolara İlişkin Açıklama ve Dipnotlar

(Tutarlar aksi belirtilmedikçe Bin Türk Lirası ("TL") olarak ifade edilmiştir.)

XIII. Maddi duran varlıklara ilişkin açıklamalar

Maddi duran varlıkların maliyetleri, 31 Aralık 2004 tarihinden önce aktife giren varlıklar için yüksek enflasyon döneminin sona erdiği tarih kabul edilen 31 Aralık 2004'e kadar geçen süre dikkate alınıp enflasyon düzeltmesine tabi tutularak, daha sonraki girişler ise ilk alış bedelleri dikkate alınarak finansal tablolara yansıtılmaktadır.

Maddi duran varlıklara ilişkin amortismanlar, varlıkların faydalı ömürlerine göre eşit tutarlı, doğrusal amortisman yöntemi kullanılarak, düzeltilmiş değerleri üzerinden ayrılmıştır.

Maddi duran varlıkların elden çıkarılmasından doğan kazanç ve kayıplar, net elden çıkarma hasılatı ile ilgili maddi duran varlığın düzeltilmiş net defter değerinin arasındaki fark olarak hesaplanmakta ve gelir tablosunda diğer gelirler veya diğer giderler hesabına ya da sermayeye ilave edilecek özkaynak olarak kaydedilmektedir.

Maddi bir duran varlığa yapılan normal bakım ve onarım harcamaları, gider olarak muhasebeleştirilmektedir. Maddi duran varlığın kapasitesini genişleterek kendisinden gelecekte elde edilecek faydayı artıran nitelikteki yatırım harcamaları, maddi duran varlığın maliyetine eklenmektedir. Yatırım harcamaları, varlığın faydalı ömrünü uzatan, varlığın hizmet kapasitesini artıran, üretilen mal veya hizmetin kalitesini artıran veya maliyetini azaltan giderler gibi maliyet unsurlarından oluşmaktadır. 31 Aralık 2018 ve 31 Aralık 2017 tarihleri itibarıyla, maddi duran varlıkların üzerinde herhangi bir rehin, ipotek ve diğer tedbir bulunmamaktadır. Muhasebe tahmininde, cari dönemde önemli bir etkisi olan ya da sonraki dönemlerde önemli bir etkisi olması beklenen değişiklik bulunmamaktadır.

Maddi duran varlıkların amortismanında kullanılan oranlar ve tahmini ekonomik ömür olarak öngörülen süreler aşağıdaki gibidir:

| | |
|---------------------|------------|
| Taşıtlar | 5 yıl |
| Büro makineleri | 3 - 5 yıl |
| Mobilya ve mefruşat | 5 - 15 yıl |

XIV. Kiralama işlemlerine ilişkin açıklamalar

Finansal kiralama yoluyla edinilen sabit kıymetler maddi duran varlıklar içinde sınıflandırılmakta ve bu sabit kıymetler faydalı ömürleri esas alınmak suretiyle amortismanına tabi tutulmaktadır. Finansal kiralama sözleşmelerinden kaynaklanan borçlar pasifte "Finansal Kiralama Borçları" hesabında gösterilmektedir. Finansal kiralama ile ilgili faiz giderleri ve kur farkları gelir tablosuna yansıtılmaktadır.

Faaliyet kiralaması konusu sözleşmelerin, süreleri bitmeden sona erdirilmesi durumunda, kiralayana ceza olarak ödenmesi gereken tutarlar kiralamanın sona erdiği dönemde, nakit ödemeye istinaden, gider olarak muhasebeleştirilmektedir. Süresi bitmeden sona erdirilen faaliyet kiralaması sözleşmesi bulunmamaktadır.

Faaliyet kiralaması ile ilgili işlemler ilgili sözleşme hükümleri doğrultusunda ve tahakkuk esasına göre muhasebeleştirilmektedir.

Banka, "Kiralayan" olma sıfatıyla finansal kiralama işlemleri gerçekleştirmemektedir.

XV. Karşılıklar ve koşullu yükümlülüklerle ilişkin açıklamalar

Karşılıklar ve koşullu yükümlülükler "Karşılıklar, Koşullu Borçlar ve Koşullu Varlıklara İlişkin Türkiye Muhasebe Standardı"na ("TMS 37") uygun olarak muhasebeleştirilmektedir.

Karşılıklar raporlama dönemi sonu itibarıyla mevcut bulunan ve geçmişten kaynaklanan yasal veya yapısal bir yükümlülüğün bulunması, yükümlülüğü yerine getirmek için ekonomik fayda sağlayan kaynakların çıkışının muhtemel olması ve yükümlülük tutarı konusunda güvenilir bir tahminin yapılabildiği durumlarda muhasebeleştirilmektedir. Geçmiş dönemlerdeki olayların bir sonucu olarak ortaya çıkan yükümlülükler için "Dönemsellik ilkesi" uyarınca bu yükümlülüklerin ortaya çıktığı dönemde karşılık ayrılmaktadır.

Tutarın yeterince güvenilir olarak ölçülemediği ve yükümlülüğün yerine getirilmesi için Banka'dan kaynak çıkma ihtimalinin bulunmadığı durumlarda ve yükümlülük tutarının yeterince güvenilir bir şekilde ölçülemediği durumlarda yükümlülük "Koşullu Yükümlülük" olarak kabul edilmekte ve bu konuda dipnotlarda bilgi verilmektedir.

Deutsche Bank Anonim Şirketi

31 Aralık 2018 Tarihi İtibarıyla Hazırlanan

Finansal Tablolara İlişkin Açıklama ve Dipnotlar

(Tutarlar aksi belirtilmedikçe Bin Türk Lirası ("TL") olarak ifade edilmiştir.)

XVI. Koşullu varlıklara ilişkin açıklamalar

Koşullu varlıklar, genellikle ekonomik yararların Banka'ya giriş olasılığını doğuran, planlanmamış veya olayın ileride gerçekleşip gerçekleşmemesi ile mevcudiyeti teyit edilecek olan varlıklardan oluşmaktadır. Eğer koşullu varlıkların ekonomik faydalarının elde edilmesi olası ise finansal tablo dipnotlarında açıklanmakta, neredeyse kesin ise, ilgili varlık ve ilişkin geliri ilgili dönemin finansal tablolarına yansıtılmaktadır.

XVII. Çalışanların haklarına ilişkin yükümlülüklerle ilişkin açıklamalar

Türk İş Kanunu'na göre, Banka bir senesini doldurmuş olan ve istifa veya kötü davranış dışındaki sebeplerden Banka ile ilişkisi kesilen veya hizmet yılını dolduran ve emekliliğini kazanan, askere çağrılan veya vefat eden personeli için kıdem tazminatı ödemekle yükümlüdür. Ödenecek tazminat her hizmet yılı için bir aylık maaş tutarı kadardır ve bu miktar kıdem tazminatı tavanı ile sınırlanmıştır.

Kıdem tazminatı yükümlülüğü yasal olarak herhangi bir fonlamaya tabi değil ve herhangi bir fonlama şartı bulunmamaktadır. Kıdem tazminatı karşılığı çalışanların emekliliği halinde Banka'nın ödemesi gereken muhtemel yükümlülüğün bugünkü değeri hesaplanarak ayrılmaktadır. TMS 19 işletmenin yükümlülüklerinin hesaplanabilmesi için aktüeryal değerlendirme yöntemlerinin kullanımını gerekli kılmaktadır. Yükümlülüğün belirlenmesinde iskonto oranı, çalışan devir hızı, ve gelecekteki maaş artışları gibi konularda varsayımlarda bulunmaktadır. Bu varsayımlar yıllık olarak gözden geçirilmektedir.

XVIII. Vergi uygulamalarına ilişkin açıklamalar

Cari Vergi

5520 sayılı Kurumlar Vergisi Kanunu, pek çok hükmü 1 Ocak 2006 tarihinden geçerli olmak üzere, 21 Eylül 2006 tarihli ve 26205 sayılı Resmi Gazete'de yayımlanarak yürürlüğe girmiştir. Buna göre Türkiye'de, kurumlar vergisi oranı %20'dir. 5 Aralık 2017 tarihli Resmi Gazete'de yayınlanan 7061 sayılı "Bazı Vergi Kanunları ve Diğer Bazı Kanunlarda Değişiklik Yapılmasına Dair Kanun" ile bu oran 2018-2020 yılları arasında 3 yıl süreyle %22 olarak uygulanacaktır. Kurumlar vergisi oranı kurumların ticari kazancına vergi yasaları gereğince indirim kabul edilmeyen giderlerin ilave edilmesi, vergi yasalarında yer alan istisna (iştirak kazançları istisnası gibi) ve indirimlerin indirilmesi sonucu bulunacak vergi matrahına uygulanır. Kar dağıtılmadığı takdirde başka bir vergi ödenmemektedir.

Türkiye'deki bir işyeri ya da daimi temsilcisi aracılığı ile gelir elde eden dar mükellef kurumlar ile Türkiye'de yerleşik kurumlara ödenen kar paylarından (temettü) stopaj yapılır. Bunların dışında kalan kişi ve kurumlara yapılan temettü ödemeleri %15 oranında stopaja tabidir. Karın sermayeye ilavesi, kar dağıtımı sayılmaz ve stopaj uygulanmaz.

Kurumlar üçer aylık mali karları üzerinden yürürlükteki vergi oranları üzerinden geçici vergi hesaplar ve o dönemi izleyen ikinci ayın 14'üncü gününe kadar beyan edip 17'nci günü akşamına kadar öderler. Yıl içinde ödenen geçici vergi o yıla ait olup izleyen yıl verilecek kurumlar vergisi beyannamesi üzerinden hesaplanacak kurumlar vergisinden mahsup edilir. Mahsuba rağmen ödenmiş geçici vergi tutarı kalmalı durumunda bu tutar nakden iade alınabileceği gibi devlete karşı olan diğer mali borçlara da mahsup edilebilir.

En az iki yıl süre ile elde tutulan iştirak hisseleri ile gayrimenkullerin satışından doğan karların %75'i (5 Aralık 2017 dahil olmak üzere bu tarihten sonraki gayrimenkul satışından doğan karların %50'si), Kurumlar Vergisi Kanunu'nda öngörüldüğü şekilde sermayeye eklenmesi veya 5 yıl süreyle özkaynaklarda tutulması şartı ile vergiden istisnadır.

Türk vergi mevzuatına göre beyanname üzerinde gösterilen mali zararlar 5 yılı aşmamak kaydıyla dönem kurum kazancından indirilebilirler.

Türkiye'de ödenecek vergiler konusunda vergi otoritesi ile mutabakat sağlamak gibi bir uygulama bulunmamaktadır. Kurumlar vergisi beyannameleri hesap döneminin kapandığı ayı takip eden dördüncü ayın 25'inci günü akşamına kadar bağlı bulunulan vergi dairesine verilir. Bununla beraber, vergi incelemesine yetkili makamlar beş yıl zarfında muhasebe kayıtlarını inceleyebilir ve hatalı işlem tespit edilirse ödenecek vergi miktarları değişebilir.

Ertelenmiş vergi

Ertelenmiş vergi yükümlülüğü veya varlığı "Gelir Vergilerine İlişkin Türkiye Muhasebe Standardı" (TMS 12) uyarınca varlıkların ve yükümlülüklerin finansal tablolarda gösterilen değerleri ile yasal vergi matrahı hesabında dikkate alınan tutarları arasındaki "geçici farklılıkların", vergi etkilerinin hesaplanmasıyla belirlenmektedir. Ertelenmiş vergi hesaplanmasında yürürlükteki vergi mevzuatı uyarınca bilanço tarihi itibarıyla geçerli bulunan yasallaşmış vergi oranları kullanılmaktadır. 28 Kasım 2017 tarihinde TBMM'de

Deutsche Bank Anonim Şirketi

31 Aralık 2018 Tarihi İtibarıyla Hazırlanan

Finansal Tablolara İlişkin Açıklama ve Dipnotlar

(Tutarlar aksi belirtilmedikçe Bin Türk Lirası ("TL") olarak ifade edilmiştir.)

onaylanan ve 5 Aralık 2017 tarihli Resmi Gazete’de yayımlanan Kanun’a göre 2018, 2019 ve 2020 yılları için Kurumlar Vergisi oranı %20’den %22’ye arttırılmıştır. Yürürlüğe giren bu kanuna göre, ertelenen vergi varlık ve yükümlülükleri, varlıkların gerçekleştiği veya yükümlülüklerin yerine getirildiği mezkur dönemler için %22 vergi oranı, 2021 ve sonraki dönemler için ise %20 vergi oranı ile hesaplanmıştır.

İlgili varlıkların değerlemesi sonucu oluşan farklar gelir tablosunda muhasebeleştirilmişse, bunlarla ilgili oluşan cari dönem kurumlar vergisi ya da ertelenmiş vergi geliri veya gideri de gelir tablosunda muhasebeleştirilmiştir. İlgili varlıkların değerlemesi sonucu oluşan farklar doğrudan doğruya özkaynak hesaplarına aktarılmışsa, vergi etkileri de doğrudan özkaynak hesaplarında muhasebeleştirilmiştir.

BDDK’nın 8 Aralık 2004 tarihli BDDK.DZM.2/13/1-a-3 no’lu genelgesi çerçevesinde genel karşılık tutarı ve serbest karşılık tutarı üzerinden ertelenmiş vergi aktifli ayrılmamakta idi, bununla birlikte 1 Ocak 2018 tarihinden itibaren TFRS 9 hükümleri ile birlikte geçici fark teşkil eden beklenen zarar karşılıkları üzerinden ertelenmiş vergi varlığı hesaplanmaya başlanmıştır.

Hesaplanan ertelenmiş vergi varlığı ile ertelenmiş vergi yükümlülüğü finansal tablolarda netleştirilerek gösterilmektedir.

Doğrudan özkaynaklarda muhasebeleştirilen işlemlerde ilgili ertelenmiş vergi etkileri de özkaynaklarda gösterilir.

Transfer fiyatlandırması

Kurumlar Vergisi Kanunu’nun 13’üncü maddesinin transfer fiyatlandırması yoluyla “örtülü kazanç dağıtımı” başlığı altında transfer fiyatlandırması konusu işlenmekte olup; 18 Kasım 2007 tarihinde yayımlanan “Transfer Fiyatlandırması Yoluyla Örtülü Kazanç Dağıtımı Hakkında Genel Tebliğ”i bu konu hakkında uygulamadaki detayları belirlemiştir.

İlgili tebliğe göre, eğer vergi mükellefleri ilgili kuruluşlarla (kişilerle), fiyatlandırmaları emsallere uygunluk ilkesi çerçevesinde yapılmayan ürün, hizmet veya mal alım ve satım işlemlerine giriyorlarsa, ilgili karlar transfer fiyatlaması yoluyla örtülü bir şekilde dağıtıldığı kanaatine varılacaktır. Bu tarz transfer fiyatlaması yoluyla örtülü kar dağıtımları kurumlar vergisi açısından vergi matrahından indirilemeyecektir.

XIX. Borçlanmalara ilişkin ilave açıklamalar

Yurt dışı ve yurt içi bankalardan sağlanan borçlanmalar ile para piyasaları borçlanmaları, Banka’nın önemli fon kaynaklarını oluşturmaktadır. Söz konusu borçlanmalar ilk olarak elde etme maliyeti ile kayda alınmakta ve kayda alınmalarını izleyen dönemlerde “Etkin faiz (iç verim) oranı yöntemi” ile “İskonto edilmiş bedel”leri üzerinden değerlendirilmektedir.

XX. İhraç edilen hisse senetlerine ilişkin açıklamalar

31 Aralık 2018 tarihinde sona eren hesap döneminde hisse senedi ihraç edilmemiştir (31 Aralık 2017: Bulunmamaktadır).

XXI. Aval ve kabullere ilişkin açıklamalar

31 Aralık 2018 tarihi itibarıyla, Banka’nın herhangi bir aval ve kabul işlemi bulunmamaktadır (31 Aralık 2017: Bulunmamaktadır).

XXII. Devlet teşviklerine ilişkin açıklamalar

31 Aralık 2018 tarihi itibarıyla, Banka’nın herhangi bir devlet teşviki veya yardımı işlemi bulunmamaktadır (31 Aralık 2017: Bulunmamaktadır).

XXIII. Raporlamanın bölümlenmeye göre yapılmasına ilişkin açıklamalar

Faaliyet alanı, Banka’nın tek bir ürün veya hizmet ya da birbiriyle ilişkili bir ürün veya hizmet grubu sunumunda faaliyetinde bulunan ve risk ve getiri açısından diğer faaliyet alanlarından farklı özellikler taşıyan, ayırt edilebilir bölümdür. Faaliyet bölümlerine göre raporlama Dördüncü Bölüm XI no’lu dipnotta sunulmuştur.

XXIV. TFRS 9 finansal araçlar standardına ilişkin açıklamalar

Kamu Gözetimi Muhasebe ve Denetim Standartları Kurumu tarafından 19 Ocak 2017 tarihli ve 29953 sayılı Resmi Gazete’de yayımlanan finansal araçların sınıflandırılması ve ölçümü ile alakalı “TFRS 9 Finansal Araçlar” standardı 1 Ocak 2018 tarihinden geçerli olmak üzere “TMS 39 Finansal Araçlar: Muhasebeleştirme ve Ölçme” standardının yerine uygulanmaktadır. TFRS 9 standardı, finansal araçların sınıflandırılması ve ölçümü, finansal varlıklar için hesaplanacak beklenen zarar karşılığı ve finansal riskten korunma muhasebesi için yeni ilkeler ortaya koymaktadır.

Deutsche Bank Anonim Şirketi

31 Aralık 2018 Tarihi İtibarıyla Hazırlanan Finansal Tablolara İlişkin Açıklama ve Dipnotlar

(Tutarlar aksi belirtilmedikçe Bin Türk Lirası ("TL") olarak ifade edilmiştir.)

Finansal araçların sınıflandırılması ve ölçümü

TFRS 9 standardına göre finansal varlıkların sınıflandırılması ve ölçümü, finansal varlığın yönetildiği iş modeline ve sadece anapara ve anapara bakiyesine ilişkin faiz ödemelerini içeren sözleşmeye dayalı nakit akışlarına bağlı olup olmadığına göre belirlenmektedir.

Sözleşmeye dayalı nakit akışların sadece anapara ve anapara bakiyesine ilişkin faiz ödemelerini içerip içermemesi durumuna ilişkin değerlendirmeler:

Bu değerlendirme kapsamında; "Anapara", finansal varlığın ilk defa finansal tablolara alınması sırasında gerçeğe uygun değeri olarak tanımlanır. "Faiz", paranın zaman değeri için, belirli bir süre zarfında anapara tutarı ile ilişkilendirilen kredi riski ve diğer temel kredi riskleri ve kar marjı için maliyetleri (örneğin likidite riski ve idari maliyetler) dikkate almaktadır.

Sadece anapara ve anaparaya ilişkin faiz ödemelerini içeren sözleşmeye dayalı nakit akışlarının değerlendirilmesinde, Banka, finansal varlığın sözleşmeden doğan koşullarını dikkate almaktadır. Bu değerlendirme, finansal varlığın sözleşmeden doğan nakit akışlarının zamanlamasını veya miktarını değiştirebilecek bir sözleşme şartı içerip içermediğini değerlendirmeyi içermektedir. Değerlendirmeyi yaparken Banka aşağıdakileri dikkate almaktadır.

- Nakit akışlarının miktarını ve zamanlamasını değiştirebilecek olaylar
- Kaldıraç özellikleri
- Ön ödeme ve uzatma şartları
- Banka'nın, spesifik varlıklardan doğan nakit akışına erişimini sınırlayan şartlar
- Paranın zaman değerini ölçerken dikkate alınması gereken özellikler (Örnek: faiz oranlarının periyodik olarak sıfırlanması)

Banka tüm finansal varlıklar için yukarıda anlatılan prosedürleri uygulayarak bilanço içi sınıflandırma ve ölçme kriterlerini yerine getirmektedir.

İlk defa finansal tablolara alınması sırasında, her bir finansal varlık, gerçeğe uygun değeri kar veya zarara yansıtılarak, itfa edilmiş maliyeti üzerinden ya da gerçeğe uygun değer değişimi diğer kapsamlı gelire yansıtılarak ölçülen finansal varlık olarak sınıflandırılmıştır. Finansal yükümlülüklerin sınıflandırılması ve ölçümü için ise TMS 39'daki hükümlerin uygulanması büyük ölçüde değişmemektedir.

Aşağıda Banka'nın TFRS 9'u uygulamasının etkisine ilişkin açıklamalara yer verilmiştir:

a) Finansal varlıkların sınıflandırılması ve ölçümü:

Banka, finansal varlık ve yükümlülüklerinin ölçüm esaslarında TFRS 9'a geçiş esnasında herhangi bir değişiklik yapmamıştır.

b) Değer düşüklüğü karşılıklarının TFRS 9'a geçişte açılış bakiyesinin mutabakatı:

Aşağıdaki tablo Banka'nın 31 Aralık 2017 itibarıyla hesapladığı değer düşüklüğü karşılığı ile 1 Ocak 2018 itibarı ile TFRS 9 öngörülen zarar modeline uygun olarak ölçülen yeni beklenen zarar karşılığının mutabakatını göstermektedir.

| | TFRS 9 öncesi defter değeri 31 Aralık 2017 | Yeniden Ölçümler | TFRS 9 defter değeri 1 Ocak 2018 |
|----------------------------|---|------------------|-------------------------------------|
| Krediler | 7.305 | (6.790) | 515 |
| 1. Aşama | 7.305 | (6.790) | 515 |
| 2. Aşama | - | - | - |
| 3. Aşama | - | - | - |
| Finansal Varlıklar | 394 | (140) | 254 |
| Gayrinakdi Krediler | 1.428 | (1.096) | 332 |
| 1. Aşama | 1.206 | (1.096) | 110 |
| 2. Aşama | - | - | - |
| 3. Aşama | 222 | - | - |
| Toplam | 9.127 | (8.026) | 1.101 |

c) TFRS 9 geçişinin özkaynak etkileri:

19 Ocak 2017 tarihli 29953 sayılı Resmî Gazete'de yayımlanan TFRS 9 Finansal Araçlar Standardının 7. maddesinin 2. Fıkrasının 15. Bendine göre TFRS 9 kapsamında önceki dönem bilgilerinin yeniden düzenlenmesinin zorunlu olmadığı belirtilmekte, önceki

Deutsche Bank Anonim Şirketi

31 Aralık 2018 Tarihi İtibarıyla Hazırlanan

Finansal Tablolara İlişkin Açıklama ve Dipnotlar

(Tutarlar aksi belirtilmedikçe Bin Türk Lirası ("TL") olarak ifade edilmiştir.)

dönem bilgilerinin yeniden düzenlenmemesi durumunda, önceki defter değeri ile ilk uygulama tarihindeki 1 Ocak 2018 defter değeri arasındaki farkın özkaynakların açılış bakiyesine yansıtılması gerektiği ifade edilmektedir. Bu madde kapsamında özkaynak kalemlerinde gösterilen TFRS 9'a geçiş etkilerine ilişkin açıklamalar aşağıda yer almaktadır.

Banka'nın önceki dönemin kapanış değer düşüklüğü karşılığı ile 1 Ocak 2018 itibarıyla TFRS 9 öngörülen zarar modeline uygun olarak ölçülen yeni beklenen zarar karşılığı arasındaki 8.026 TL gelir yönlü fark özkaynaklarda "Geçmiş Yıllar Kar/Zararı" kalemi içinde sınıflandırılmıştır.

20 Eylül 2017 tarihinde yayımlanan "Tekdüzen Hesap Planı ve İzahnamesi Hakkında Tebliğ"inde belirtildiği üzere genel karşılıklar (birinci ve ikinci aşamadaki krediler için ayrılan TFRS 9 beklenen zarar karşılıkları) için 1 Ocak 2018 tarihinden itibaren ertelenmiş vergi varlığı hesaplanmaya başlanmıştır. Bu kapsamda 1 Ocak 2018 açılış finansallarına 193 TL ertelenmiş vergi aktif yansıtılmış olup söz konusu tutar özkaynaklarda "Geçmiş Yıllar Kar/Zararı" kalemi içinde sınıflandırılmıştır.

XXV. Cari dönemde geçerli olmayan önceki dönem muhasebe politikalarına ilişkin açıklamalar

"TFRS 9 Finansal Araçlar" standardı, 1 Ocak 2018 tarihinden geçerli olmak üzere "TMS 39 Finansal Araçlar: Muhasebeleştirme ve Ölçme" Standardının yerine uygulanmaya başlanmıştır. TFRS 9 geçişi ile beraber geçerliliğini yitiren muhasebe politikalarına aşağıda yer verilmektedir. Banka finansal varlıklarını "Gerçeğe uygun değer farkı kâr/zarara yansıtılan finansal varlıklar", "Satılmaya hazır finansal varlıklar", "Vadeye kadar elde tutulacak varlıklar" ve "Krediler ve alacaklar" olarak sınıflandırmakta ve muhasebeleştirmektedir.

a. Gerçeğe uygun değer farkı kar/zarara yansıtılan finansal varlıklar

Banka'da, "Gerçeğe uygun değer farkı kar/zarara yansıtılan finansal varlıklar" olarak sınıflandırılan finansal varlıklar, alım satım amaçlı finansal varlıklar olup piyasada kısa dönemde oluşan fiyat ve benzeri unsurlardaki dalgalanmalardan kar sağlama amacıyla elde edilen, veya elde edilme nedeninden bağımsız olarak, kısa dönemde kar sağlamaya yönelik bir portföyün parçası olan finansal varlıklardır.

Alım satım amaçlı finansal varlıklar ilk olarak kayda alınmalarında gerçeğe uygun değerleri kullanılmakta ve kayda alınmalarını izleyen dönemlerde gerçeğe uygun değerleri ile değerlendirilmektedir. Gerçeğe uygun değere esas teşkil eden fiyat oluşumlarının aktif piyasa koşulları içerisinde gerçekleşmemesi durumunda gerçeğe uygun değer güvenilir bir şekilde belirlenmediği kabul edilmekte ve etkin faiz yöntemine göre hesaplanan "İskonto edilmiş değer" gerçeğe uygun değer olarak dikkate alınmaktadır.

Yapılan değerlendirme sonucu oluşan kazanç ve kayıplar kar/zarar hesaplarına dahil edilmektedir. Alım satım amaçlı finansal varlıklardan kazanılan faizler, faiz gelirleri içerisinde ve elde edilen kar payları temettü gelirleri içerisinde gösterilmektedir.

Türev finansal araçlar da riskten korunma aracı olarak tanımlanmadığı sürece alım satım amaçlı finansal varlıklar olarak sınıflandırılmaktadır.

Gerçeğe uygun değer farkı kar/zarara yansıtılan menkul değerlerin elde etme maliyeti gerçeğe uygun değerlerine göre değerlendirilmiş tutarlarından daha yüksek ise iki değer arasındaki fark menkul değerler değer düşüş karşılığı hesabına yansıtılmaktadır.

b. Vadeye kadar elde tutulacak finansal varlıklar

Banka'nın vadeye kadar elde tutulacak finansal varlıkları bulunmamaktadır.

c. Satılmaya hazır finansal varlıklar

Banka'nın satılmaya hazır finansal varlıkları bulunmamaktadır.

d. Krediler ve alacaklar

Krediler ve alacaklar, borçluya para, mal veya hizmet sağlama yoluyla yaratılan finansal varlıklardır. Söz konusu krediler ve alacaklar ilk olarak elde etme maliyeti üzerinden kayda alınmakta ve kayda alınmayı müteakiben etkin faiz oranı yöntemi kullanılarak iskonto edilmiş bedelleri ile değerlendirilmektedir. Bunların teminatı olarak alınan varlıklarla ilgili olarak ödenen harçlar ve benzeri diğer masraflar işlem maliyetinin bir parçası olarak kabul edilmemekte ve gider hesaplarına yansıtılmaktadır.

Deutsche Bank Anonim Şirketi

31 Aralık 2018 Tarihi İtibarıyla Hazırlanan

Finansal Tablolara İlişkin Açıklama ve Dipnotlar

(Tutarlar aksi belirtilmedikçe Bin Türk Lirası ("TL") olarak ifade edilmiştir.)

Banka, yönetimin değerlendirmeleri ve tahminleri doğrultusunda kredi ve alacakları için 1 Kasım 2006 tarih ve 26333 sayılı Resmi Gazete'de yayımlanan "Bankalarca Kredilerin ve Diğer Alacakların Niteliklerinin Belirlenmesi ve Bunlar İçin Ayrılacak Karşılıklara İlişkin Usul ve Esaslar Hakkında Yönetmelik"i de dikkate alarak özel ve genel karşılık ayırmaktadır. Banka tahminlerini belirlerken kredi risk politikaları ve ihtiyatlılık prensibi doğrultusunda, mevcut kredi portföyünün genel yapısı, müşterilerin mali bünyeleri, mali olmayan verileri ve ekonomik konjonktürü dikkate almaktadır.

Ayrılan karşılıklar o yılın gelirinden düşülmektedir. Daha önce karşılık ayrılan alacaklar tahsil edildiğinde ayrılan özel karşılık hesabından düşülerek "Diğer faaliyet gelirleri" hesabına yansıtılmaktadır. Tahsili mümkün olmayan alacaklar bütün yasal işlemler tamamlandıktan sonra kayıtlardan silinmektedir.

Kullanılan nakdi krediler TP'de dövizde endeksli krediler, ihracat garantili krediler, fon kaynaklı krediler, YP'de ise ihracatın finansmanında kullanılan krediler ve işletme kredilerinden oluşmaktadır.

Dövizde endeksli krediler, açılış tarihindeki kurdan Türk Lirası'na çevrilerek Türk Parası ("TP") hesaplarda izlenmektedir. Geri ödemeler, ödeme tarihindeki kur üzerinden hesaplanmakta, oluşan kur farkları gelir veya gider hesaplarına yansıtılmaktadır.

e. Vadeli işlem ve opsiyon sözleşmeleri ile türev ürünlere ilişkin açıklamalar ve dipnotlar

"Finansal Araçları Muhasebeleştirme ve Ölçmeye İlişkin Türkiye Muhasebe Standardı" ("TFRS 9") hükümleri uyarınca riskten korunma aracı olarak değerlendirilmeyen vadeli döviz alım-satım sözleşmeleri ve swap işlemleri gibi türev işlemleri alım satım amaçlı işlemler olarak sınıflandırılmaktadır. Türev işlemler ilk olarak kayda alınmalarında gerçeğe uygun değerler kullanılmakta ve kayda alınmalarını izleyen dönemlerde de gerçeğe uygun değerleri ile değerlendirilmektedir.

Gerçeğe uygun değer farkı kar/zarara yansıtılan finansal araçlar gerçeğe uygun değeriyle ölçülüp gelir tablosuyla ilişkilendirilerek muhasebeleştirilir. Gerçeğe uygun değer pozitif olması durumunda "Gerçeğe uygun değer farkı kar/zarara yansıtılan finansal varlıklar" ana hesap kalemi altında "Alım satım amaçlı türev finansal araçlar" içerisinde; negatif olması durumunda ise "Alım satım amaçlı türev finansal borçlar" içerisinde gösterilmektedir. Yapılan değerlendirme sonucu gerçeğe uygun değerde meydana gelen farklar gelir tablosunda "Ticari Kar/Zarar" hesabına yansıtılmaktadır.

Alım satım amaçlı türev işlemlerin gerçeğe uygun değeri, iç fiyatlama modellerine piyasa beklentilerinin dahil edilmesi suretiyle hesaplanmakta, ortaya çıkan gelir gider reeskontları cari dönem gelir tablosuna yansıtılmaktadır.

Banka para swaplarının spot işlemlerini valör tarihi esas alınmak suretiyle bilançoda asli hesaplarda ya da vadeli işlemleri ile birlikte yükümlülük olarak nazım hesaplarda izlenmektedir.

Banka'nın ana sözleşmeden ayrıştırılmak suretiyle oluşturulan veya riskten korunma amaçlı türev ürünleri bulunmamaktadır.

f. Finansal varlıklarda değer düşüklüğüne ilişkin açıklamalar

Banka, her raporlama döneminde, bir finansal varlık veya finansal varlık grubunun değer düşüklüğüne uğradığına ilişkin ortada tarafsız göstergelerin bulunup bulunmadığı hususunu değerlendirir. Anılan türden bir göstergenin mevcut olması durumunda Banka ilgili değer düşüklüğü tutarını tespit eder.

Bir finansal varlık veya finansal varlık grubu, yalnızca, ilgili varlığın ilk muhasebeleştirilmesinden sonra bir veya birden daha fazla olayın ("zarar/kayıp olayı") meydana geldiğine ve söz konusu zarar olayının (veya olaylarının) ilgili finansal varlığın veya varlık grubunun güvenilir bir biçimde tahmin edilebilen gelecekteki tahmini nakit akışları üzerindeki etkisi sonucunda değer düşüklüğüne uğradığına ilişkin tarafsız bir göstergenin bulunması durumunda değer düşüklüğüne uğrar ve değer düşüklüğü zararı oluşur.

XXVI. Diğer hususlara ilişkin açıklamalar

Bulunmamaktadır.

XXVII. Sınıflandırmalar

Bulunmamaktadır.

Deutsche Bank Anonim Şirketi

31 Aralık 2018 Tarihi İtibarıyla Hazırlanan

Finansal Tablolara İlişkin Açıklama ve Dipnotlar

(Tutarlar aksi belirtilmedikçe Bin Türk Lirası ("TL") olarak ifade edilmiştir.)

DÖRDÜNCÜ BÖLÜM

MALİ BÜNYEYE VE RİSK YÖNETİMİNE İLİŞKİN BİLGİLER

I. Özkaynak Kalemlerine İlişkin Açıklamalar

Özkaynak tutarı ve sermaye yeterliliği standart oranı "Bankaların Özkaynaklarına İlişkin Yönetmelik" ile "Bankaların Sermaye Yeterliliğinin Ölçülmesine ve Değerlendirilmesine İlişkin Yönetmelik" çerçevesinde hesaplanmıştır.

Banka'nın 31 Aralık 2018 tarihi itibarıyla hesaplanan cari dönem özkaynak tutarı 584.866 TL (31 Aralık 2017: 514.126 TL) , sermaye yeterliliği standart oranı da %31,49'dur (31 Aralık 2017: %21,47). Banka'nın sermaye yeterliliği standart oranı ilgili mevzuat ile belirlenen asgari oranın üzerindedir.

a) Özkaynak Kalemlerine İlişkin Bilgiler

| | 31 Aralık 2018 Cari Dönem | 1/1/2014 Öncesi Uygulamaya İlişkin Tutar (*) |
|---|------------------------------|--|
| ÇEKİRDEK SERMAYE | | |
| Bankanın tasfiyesi halinde alacak hakkı açısından diğer tüm alacaklardan sonra gelen ödenmiş sermaye | 166.866 | - |
| Hisse senedi ihraç primleri | - | - |
| Yedek akçeler | 291.073 | - |
| Türkiye Muhasebe Standartları (TMS) uyarınca özkaynaklara yansıtılan kazançlar / kayıplar | (564) | - |
| Kâr | 130.709 | - |
| Net Dönem Kârı | 122.490 | - |
| Geçmiş Yıllar Kârı | 8.219 | - |
| İştirakler, bağlı ortaklıklar ve birlikte kontrol edilen ortaklıklardan bedelsiz olarak edinilen ve dönem kârı içerisinde muhasebeleştirilmeyen hisseler | - | - |
| İndirimler Öncesi Çekirdek Sermaye | 588.734 | - |
| Çekirdek Sermayeden Yapılacak İndirimler | | |
| Bankaların Özkaynaklarına İlişkin Yönetmeliğin 9 uncu maddesinin birinci fıkrasının (i) bendi uyarınca hesaplanan değerlendirme ayarları | - | - |
| Net dönem zararı ile geçmiş yıllar zararı toplamının yedek akçelerle karşılanamayan kısmı ile TMS uyarınca özkaynaklara yansıtılan kayıplar | - | - |
| Faaliyet kiralaması geliştirme maliyetleri | 1.894 | - |
| İlgili ertelenmiş vergi yükümlülüğü ile mahsup edildikten sonra kalan şerefiye | - | - |
| İpotek hizmeti sunma hariç olmak üzere ilgili ertelenmiş vergi yükümlülüğü ile mahsup edildikten sonra kalan diğer maddi olmayan duran varlıklar | 3.715 | 3.715 |
| Geçici farklara dayanan ertelenmiş vergi varlıkları hariç olmak üzere gelecek dönemlerde elde edilecek vergilendirilebilir gelirlere dayanan ertelenmiş vergi varlığının, ilgili ertelenmiş vergi yükümlülüğü ile mahsup edildikten sonra kalan kısmı | - | - |
| Gerçeğe uygun değeri üzerinden izlenmeyen varlık veya yükümlülüklerin nakit akış riskinden korunma işlemine konu edilmesi halinde ortaya çıkan farklar | - | - |
| Kredi Riskine Esas Tutarın İşsel Derecelendirmeye Dayalı Yaklaşımlar İle Hesaplanmasına İlişkin Tebliğ uyarınca hesaplanan toplam beklenen kayıp tutarının, toplam karşılık tutarını aşan kısmı | - | - |
| Menkul kıymetleştirme işlemlerinden kaynaklanan kazançlar | - | - |
| Bankanın yükümlülüklerinin gerçeğe uygun değerlerinde, kredi değerliliğindeki değişikliklere bağlı olarak oluşan farklar sonucu ortaya çıkan gerçekleştirilmemiş kazançlar ve kayıplar | - | - |
| Tanımlanmış fayda plan varlıklarının net tutarı | - | - |
| Bankanın kendi çekirdek sermayesine yapmış olduğu doğrudan veya dolaylı yatırımlar | - | - |
| Kanununun 56 ncı maddesinin dördüncü fıkrasına aykırı olarak edinilen paylar | - | - |
| Ortaklık paylarının %10 veya daha azına sahip olunan ve konsolide edilmeyen bankalar ve finansal kuruluşların özkaynak unsurlarına yapılan yatırımların net uzun pozisyonları toplamının, bankanın çekirdek sermayesinin %10'unu aşan kısmı | - | - |
| Ortaklık paylarının %10'dan daha fazlasına sahip olunan ve konsolide edilmeyen bankalar ve finansal kuruluşların çekirdek sermaye unsurlarına yapılan yatırımların net uzun pozisyonlarının çekirdek sermayenin %10'unu aşan kısmı | - | - |
| İpotek hizmeti sunma haklarının çekirdek sermayenin %10'unu aşan kısmı | - | - |
| Geçici farklara dayanan ertelenmiş vergi varlıklarının çekirdek sermayenin %10'unu aşan kısmı | - | - |
| Bankaların Özkaynaklarına İlişkin Yönetmeliğin Geçici 2 nci maddesinin ikinci fıkrası uyarınca çekirdek sermayenin %15'ini aşan tutarlar | - | - |
| Ortaklık paylarının %10'dan daha fazlasına sahip olunan ve konsolide edilmeyen bankalar ve finansal kuruluşların çekirdek sermaye unsurlarına yapılan yatırımların net uzun pozisyonlarından kaynaklanan aşım tutarı | - | - |
| İpotek hizmeti sunma haklarından kaynaklanan aşım tutarı | - | - |
| Geçici farklara dayanan ertelenmiş vergi varlıklarından kaynaklanan aşım tutarı | - | - |
| Kurulca belirlenecek diğer kalemler | - | - |
| Yeterli ilave ana sermaye veya katkı sermaye bulunmaması halinde çekirdek sermayeden indirim yapılacak tutar | - | - |
| Çekirdek Sermayeden Yapılan İndirimler Toplamı | 5.609 | - |
| Çekirdek Sermaye Toplamı | 583.125 | - |

Deutsche Bank Anonim Şirketi

31 Aralık 2018 Tarihi İtibarıyla Hazırlanan

Finansal Tablolara İlişkin Açıklama ve Dipnotlar

(Tutarlar aksi belirtilmedikçe Bin Türk Lirası ("TL") olarak ifade edilmiştir.)

| | 31 Aralık 2018 | 01/01/2014 |
|--|----------------|-------------------------------------|
| | Cari Dönem | Öncesi Uygulamaya İlişkin Tutar (*) |
| İLAVE ANA SERMAYE | | |
| Çekirdek sermayeye dahil edilmeyen imtiyazlı paylara tekabül eden sermaye ve bunlara ilişkin ihraç primleri | - | - |
| Kurumca uygun görülen borçlanma araçları ve bunlara ilişkin ihraç primleri | - | - |
| Kurumca uygun görülen borçlanma araçları ve bunlara ilişkin ihraç primleri (Geçici Madde 4 kapsamında olanlar) | - | - |
| İndirimler Öncesi İlave Ana Sermaye | - | - |
| İlave Ana Sermayeden Yapılacak İndirimler | | |
| Bankanın kendi ilave ana sermayesine yapmış olduğu doğrudan veya dolaylı yatırımlar | - | - |
| Bankanın ilave ana sermaye kalemlerine yatırım yapan bankalar ile finansal kuruluşlar tarafından ihraç edilen ve Yönetmeliğin 7 nci maddesinde belirtilen şartları taşıyan özkaynak kalemlerine bankanın yaptığı yatırımlar | - | - |
| Ortaklık paylarının %10 veya daha azına sahip olunan ve konsolide edilmeyen bankalar ve finansal kuruluşların özkaynak unsurlarına yapılan yatırımların net uzun pozisyonları toplamının, bankanın çekirdek sermayesinin %10'unu aşan kısmı | - | - |
| Ortaklık paylarının %10 veya daha fazlasına sahip olunan ve konsolide edilmeyen bankalar ve finansal kuruluşların ilave ana sermaye unsurlarına yapılan yatırımların net uzun pozisyonları toplamı | - | - |
| Kurulca belirlenecek diğer kalemler | - | - |
| Geçiş Sürecinde Ana Sermayeden İndirilmeye Devam Edecek Unsurlar | - | - |
| Şerefiye veya diğer maddi olmayan duran varlıklar ve bunlara ilişkin ertelenmiş vergi yükümlülüklerinin Bankaların Özkaynaklarına İlişkin Yönetmeliğin Geçici 2 nci maddesinin birinci fıkrası uyarınca çekirdek sermayeden indirilmeyen kısmı (-) | - | - |
| Net ertelenmiş vergi varlığı/vergi borcunun Bankaların Özkaynaklarına İlişkin Yönetmeliğin Geçici 2 nci maddesinin birinci fıkrası uyarınca çekirdek sermayeden indirilmeyen kısmı (-) | - | - |
| Yeterli katkı sermaye bulunmaması halinde ilave ana sermayeden indirim yapılacak tutar (-) | - | - |
| İlave ana sermayeden yapılan indirimler toplamı | - | - |
| İlave Ana Sermaye Toplamı | - | - |
| Ana Sermaye Toplamı (Ana Sermaye=Çekirdek Sermaye+İlave Ana Sermaye) | 583.125 | - |
| KATKI SERMAYE | | |
| Kurumca uygun görülen borçlanma araçları ve bunlara ilişkin ihraç primleri | - | - |
| Kurumca uygun görülen borçlanma araçları ve bunlara ilişkin ihraç primleri (Geçici Madde 4 kapsamında olanlar) | - | - |
| Karşılıklar (Bankaların Özkaynaklarına İlişkin Yönetmeliğin 8 inci maddesinin birinci fıkrasında belirtilen tutarlar) | 1.741 | - |
| İndirimler Öncesi Katkı Sermaye | 1.741 | - |
| Katkı Sermayeden Yapılacak İndirimler | | |
| Bankanın kendi katkı sermayesine yapmış olduğu doğrudan veya dolaylı yatırımlar (-) | - | - |
| Bankanın katkı sermaye kalemlerine yatırım yapan bankalar ile finansal kuruluşlar tarafından ihraç edilen ve Yönetmeliğin 8 inci maddesinde belirtilen şartları taşıyan özkaynak kalemlerine bankanın yaptığı yatırımlar | - | - |
| Ortaklık paylarının %10 veya daha azına sahip olunan ve konsolide edilmeyen bankalar ve finansal kuruluşların özkaynak unsurlarına yapılan yatırımların net uzun pozisyonları toplamının, bankanın çekirdek sermayesinin %10'unu aşan kısmı (-) | - | - |
| Ortaklık paylarının %10 veya daha fazlasına sahip olunan ve konsolide edilmeyen bankalar ve finansal kuruluşların katkı sermaye unsurlarına yapılan yatırımların net uzun pozisyonları toplamı | - | - |
| Kurulca belirlenecek diğer kalemler (-) | - | - |
| Katkı Sermayeden Yapılan İndirimler Toplamı | - | - |
| Katkı Sermaye Toplamı | 1.741 | - |
| Toplam Özkaynak (Ana Sermaye ve Katkı Sermaye Toplamı) | 584.866 | - |

Deutsche Bank Anonim Şirketi

31 Aralık 2018 Tarihi İtibarıyla Hazırlanan

Finansal Tablolara İlişkin Açıklama ve Dipnotlar

(Tutarlar aksi belirtilmedikçe Bin Türk Lirası ("TL") olarak ifade edilmiştir.)

| | 31 Aralık 2018 Cari Dönem | 01/01/2014 Öncesi Uygulamaya İlişkin Tutar (*) |
|---|------------------------------|--|
| Ana Sermaye ve Katkı Sermaye Toplamı (Toplam Özkaynak) | 584.866 | - |
| Kanununun 50 ve 51 inci maddeleri hükümlerine aykırı olarak kullanılan krediler | - | - |
| Kanununun 57 nci maddesinin birinci fıkrasındaki sınırı aşan tutarlar ile bankaların alacaklarından dolayı edinmek zorunda kaldıkları ve aynı madde uyarınca elden çıkarmaları gereken emtia ve gayrimenkullerden edinim tarihinden itibaren beş yıl geçmesine rağmen elden çıkarılmayanların net defter değerleri | - | - |
| Kurulca belirlenecek diğer hesaplar | - | - |
| Geçiş Sürecinde Ana Sermaye ve Katkı Sermaye Toplamından (Sermayeden) İndirilmeye Devam Edecek Unsurlar | - | - |
| Ortaklık paylarının yüzde %10 veya daha azına sahip olunan ve konsolide edilmeyen bankalar ve finansal kuruluşların özkaynak unsurlarına yapılan yatırımların net uzun pozisyonları toplamının, bankanın çekirdek sermayesinin yüzde onunu aşan kısmının, Bankaların Özkaynaklarına İlişkin Yönetmeliğin Geçici 2 nci maddesinin birinci fıkrası uyarınca çekirdek sermayeden, ilave ana sermayeden ve katkı sermayeden indirilmeyen kısmı | - | - |
| Ortaklık paylarının %10'dan daha fazlasına sahip olunan ve konsolide edilmeyen bankalar ve finansal kuruluşların doğrudan ya da dolaylı olarak ilave ana sermaye ve katkı sermaye unsurlarına yapılan yatırımların net uzun pozisyonlarının toplam tutarının Bankaların Özkaynaklarına İlişkin Yönetmeliğin Geçici 2 nci maddesinin birinci fıkrası uyarınca, ilave ana sermayeden ve katkı sermayeden indirilmeyen kısmı | - | - |
| Ortaklık paylarının %10'dan daha fazlasına sahip olunan ve konsolide edilmeyen bankalar ve finansal kuruluşların çekirdek sermaye unsurlarına yapılan yatırımların net uzun pozisyonlarının, geçici farklara dayanan ertelenmiş vergi varlıklarının ve ipotek hizmeti sunma haklarının Bankaların Özkaynaklarına İlişkin Yönetmeliğin Geçici 2 nci maddesinin ikinci fıkrasının (1) ve (2) nci alt bentleri uyarınca çekirdek sermayeden indirilecek tutarlarının, Yönetmeliğin Geçici 2 nci maddesinin birinci fıkrası uyarınca çekirdek sermayeden indirilmeyen kısmı | - | - |
| ÖZKAYNAK | | |
| Toplam Özkaynak (Ana sermaye ve katkı sermaye toplamı) | 584.866 | - |
| Toplam Risk Ağırlıklı Tutarlar | 1.857.179 | - |

| | 31 Aralık 2018 Cari Dönem | 01/01/2014 Öncesi Uygulamaya İlişkin Tutar (*) |
|--|------------------------------|--|
| SERMAYE YETERLİLİĞİ ORANLARI | | |
| Çekirdek Sermaye Yeterliliği Oranı (%) | 31,40 | - |
| Ana Sermaye Yeterliliği Oranı (%) | 31,40 | - |
| Sermaye Yeterliliği Oranı (%) | 31,49 | - |

Deutsche Bank Anonim Şirketi

31 Aralık 2018 Tarihi İtibarıyla Hazırlanan

Finansal Tablolara İlişkin Açıklama ve Dipnotlar

(Tutarlar aksi belirtilmedikçe Bin Türk Lirası ("TL") olarak ifade edilmiştir.)

| | 31 Aralık 2018 | 01/01/2014 |
|--|----------------|-------------------------------------|
| | Cari Dönem | Öncesi Uygulamaya İlişkin Tutar (*) |
| TAMPONLAR | | |
| Toplam ilave çekirdek sermaye gereksinimi oranı (a+b+c) | 1.875 | - |
| a) Sermaye koruma tamponu oranı (%) | 1.875 | - |
| b) Bankaya özgü döngüsel sermaye tamponu oranı (%) | - | - |
| c) Sistemik önemli banka tamponu oranı (%) (**) | - | - |
| Sermaye Koruma ve Döngüsel Sermaye Tamponlarına İlişkin Yönetmeliğin 4 üncü maddesinin birinci fıkrası uyarınca hesaplanacak ilave çekirdek sermaye tutarının risk ağırlıklı varlıklar tutarına oranı (%) | 23.40 | - |
| Uygulanacak İndirim Esaslarında Aşım Tutarının Altında Kalan Tutarlar | - | - |
| Ortaklık paylarının %10 veya daha azına sahip olunan ve konsolide edilmeyen bankalar ve finansal kuruluşların özkaynak unsurlarına yapılan yatırımların net uzun pozisyonlarından kaynaklanan tutar | - | - |
| Ortaklık paylarının %10'dan daha fazlasına sahip olunan ve konsolide edilmeyen bankalar ve finansal kuruluşların çekirdek sermaye unsurlarına yapılan yatırımların net uzun pozisyonlarından kaynaklanan tutar | - | - |
| İpotek hizmeti sunma haklarından kaynaklanan tutar | - | - |
| Geçici farklara dayanan ertelenmiş vergi varlıklarından kaynaklanan tutar | - | - |
| Katkı Sermaye Hesaplamasında Dikkate Alınan Karşılıklara İlişkin Sınırlar | | |
| Standart yaklaşımın kullanıldığı alacaklar için ayrılan genel karşılıklar (Onbindeyüzyirmibeşlik sınır öncesi) | 1,741 | - |
| Standart yaklaşımın kullanıldığı alacaklar için ayrılan genel karşılıkların risk ağırlıklı tutarlar toplamının %1,25'ine kadar olan kısmı | 1,741 | - |
| Toplam karşılık tutarının, Kredi Riskine Esas Tutarın İçsel Derecelendirmeye Dayalı Yaklaşımlar ile Hesaplanmasına İlişkin Tebliğ uyarınca hesaplanan toplam beklenen kayıp tutarını aşan kısmı | - | - |
| Toplam karşılık tutarının, Kredi Riskine Esas Tutarın İçsel Derecelendirmeye Dayalı Yaklaşımlar ile Hesaplanmasına İlişkin Tebliğ uyarınca hesaplanan toplam beklenen kayıp tutarını aşan kısmının, alacakların risk ağırlıklı tutarları toplamının %0,6'sına kadar olan kısmı | - | - |
| Geçici Madde 4 hükümlerine tabi borçlanma araçları (1 Ocak 2018 ve 1 Ocak 2022 arasında uygulanmak üzere) | | |
| Geçici Madde 4 hükümlerine tabi ilave ana sermaye kalemlerine ilişkin üst sınır | - | - |
| Geçici Madde 4 hükümlerine tabi ilave ana sermaye kalemlerinin üst sınırı aşan kısmı | - | - |
| Geçici Madde 4 hükümlerine tabi katkı sermaye kalemlerine ilişkin üst sınır | - | - |
| Geçici Madde 4 hükümlerine tabi katkı sermaye kalemlerinin üst sınırı aşan kısmı | - | - |
| *Geçiş hükümleri kapsamında dikkate alınacak tutarlar | - | - |

(*) Bankaların Özkaynaklarına İlişkin Yönetmelik'in Geçici Madde'leri kapsamında geçiş hükümlerine tabi olan kalemler için geçiş sürecinin sonunda dikkate alınacak tutarlar gösterilmektedir.

Deutsche Bank Anonim Şirketi

31 Aralık 2018 Tarihi İtibarıyla Hazırlanan

Finansal Tablolara İlişkin Açıklama ve Dipnotlar

(Tutarlar aksi belirtilmedikçe Bin Türk Lirası ("TL") olarak ifade edilmiştir.)

| | 31 Aralık 2017 Önceki Dönem | 1/1/2014 Öncesi Uygulamaya İlişkin Tutar (*) |
|---|--------------------------------|--|
| ÇEKİRDEK SERMAYE | | |
| Bankanın tasfiyesi halinde alacak hakkı açısından diğer tüm alacaklardan sonra gelen ödenmiş sermaye | 166,866 | - |
| Hisse senedi ihraç primleri | - | - |
| Yedek akçeler | 286,073 | - |
| Türkiye Muhasebe Standartları (TMS) uyarınca özkaynaklara yansıtılan kazançlar | (255) | - |
| Kâr | 56,043 | - |
| Net Dönem Kârı | 56,043 | - |
| Geçmiş Yıllar Kârı | - | - |
| İştirakler, bağlı ortaklıklar ve birlikte kontrol edilen ortaklıklardan bedelsiz olarak edinilen ve dönem karı içerisinde muhasebeleştirilmeyen hisseler | - | - |
| İndirimler Öncesi Çekirdek Sermaye | 508,727 | - |
| Çekirdek Sermayeden Yapılacak İndirimler | - | - |
| Bankaların Özkaynaklarına İlişkin Yönetmeliğin 9 uncu maddesinin birinci fıkrasının (i) bendi uyarınca hesaplanan değerlendirme ayarları | - | - |
| Net dönem zararı ile geçmiş yıllar zararı toplamının yedek akçelerle karşılanamayan kısmı ile TMS uyarınca özkaynaklara yansıtılan kayıplar | - | - |
| Faaliyet kiralaması geliştirme maliyetleri | 490 | - |
| İlgili ertelenmiş vergi yükümlülüğü ile mahsup edildikten sonra kalan şerefiye ipotek hizmeti sunma hariç olmak üzere ilgili ertelenmiş vergi yükümlülüğü ile mahsup edildikten sonra kalan diğer maddi olmayan duran varlıklar | - | - |
| | 2,413 | 3,016 |
| Geçici farklara dayanan ertelenmiş vergi varlıkları hariç olmak üzere gelecek dönemlerde elde edilecek vergilendirilebilir gelirlere dayanan ertelenmiş vergi varlığının, ilgili ertelenmiş vergi yükümlülüğü ile mahsup edildikten sonra kalan kısmı | - | - |
| Gerçeğe uygun değeri üzerinden izlenmeyen varlık veya yükümlülüklerin nakit akış riskinden korunma işlemine konu edilmesi halinde ortaya çıkan farklar | - | - |
| Kredi Riskine Esas Tutarın İçsel Derecelendirmeye Dayalı Yaklaşımlar İle Hesaplanmasına İlişkin Tebliğ uyarınca hesaplanan toplam beklenen kayıp tutarının, toplam karşılık tutarını aşan kısmı | - | - |
| Menkul kıymetleştirme işlemlerinden kaynaklanan kazançlar | - | - |
| Bankanın yükümlülüklerinin gerçeğe uygun değerlerinde, kredi değerliliğindeki değişikliklere bağlı olarak oluşan farklar sonucu ortaya çıkan gerçekleştirilmemiş kazançlar ve kayıplar | - | - |
| Tanımlanmış fayda plan varlıklarının net tutarı | - | - |
| Bankanın kendi çekirdek sermayesine yapmış olduğu doğrudan veya dolaylı yatırımlar | - | - |
| Kanununun 56 ncı maddesinin dördüncü fıkrasına aykırı olarak edinilen paylar | - | - |
| Ortaklık paylarının %10 veya daha azına sahip olunan ve konsolide edilmeyen bankalar ve finansal kuruluşların özkaynak unsurlarına yapılan yatırımların net uzun pozisyonları toplamının, bankanın çekirdek sermayesinin %10'unu aşan kısmı | - | - |
| Ortaklık paylarının %10'dan daha fazlasına sahip olunan ve konsolide edilmeyen bankalar ve finansal kuruluşların çekirdek sermaye unsurlarına yapılan yatırımların net uzun pozisyonlarının çekirdek sermayenin %10'unu aşan kısmı | - | - |
| İpotek hizmeti sunma haklarının çekirdek sermayenin %10'unu aşan kısmı | - | - |
| Geçici farklara dayanan ertelenmiş vergi varlıklarının çekirdek sermayenin %10'unu aşan kısmı | - | - |
| Bankaların Özkaynaklarına İlişkin Yönetmeliğin Geçici 2 nci maddesinin ikinci fıkrası uyarınca çekirdek sermayenin %15'ini aşan tutarlar | - | - |
| Ortaklık paylarının %10'dan daha fazlasına sahip olunan ve konsolide edilmeyen bankalar ve finansal kuruluşların çekirdek sermaye unsurlarına yapılan yatırımların net uzun pozisyonlarından kaynaklanan aşım tutarı | - | - |
| İpotek hizmeti sunma haklarından kaynaklanan aşım tutarı | - | - |
| Geçici farklara dayanan ertelenmiş vergi varlıklarından kaynaklanan aşım tutarı | - | - |
| Kurulca belirlenecek diğer kalemler | - | - |
| Yeterli ilave ana sermaye veya katkı sermaye bulunmaması halinde çekirdek sermayeden indirim yapılacak tutar | - | - |
| Çekirdek Sermayeden Yapılan İndirimler Toplamı | 2,903 | - |
| Çekirdek Sermaye Toplamı | 505,824 | - |

Deutsche Bank Anonim Şirketi

31 Aralık 2018 Tarihi İtibarıyla Hazırlanan

Finansal Tablolara İlişkin Açıklama ve Dipnotlar

(Tutarlar aksi belirtilmedikçe Bin Türk Lirası ("TL") olarak ifade edilmiştir.)

| | 31 Aralık 2017 Önceki Dönem | 1/1/2014 Öncesi Uygulamaya İlişkin Tutar (*) |
|--|--------------------------------|--|
| İLAVE ANA SERMAYE | | |
| Çekirdek sermayeye dahil edilmeyen imtiyazlı paylara tekabül eden sermaye ve bunlara ilişkin ihraç primleri | - | - |
| Kurumca uygun görülen borçlanma araçları ve bunlara ilişkin ihraç primleri | - | - |
| Kurumca uygun görülen borçlanma araçları ve bunlara ilişkin ihraç primleri (Geçici Madde 4 kapsamında olanlar) | - | - |
| İndirimler Öncesi İlave Ana Sermaye | - | - |
| İlave Ana Sermayeden Yapılacak İndirimler | - | - |
| Bankanın kendi ilave ana sermayesine yapmış olduğu doğrudan veya dolaylı yatırımlar | - | - |
| Bankanın ilave ana sermaye kalemlerine yatırım yapan bankalar ile finansal kuruluşlar tarafından ihraç edilen ve Yönetmeliğin 7 nci maddesinde belirtilen şartları taşıyan özkaynak kalemlerine bankanın yaptığı yatırımlar | - | - |
| Ortaklık paylarının %10 veya daha azına sahip olunan ve konsolide edilmeyen bankalar ve finansal kuruluşların özkaynak unsurlarına yapılan yatırımların net uzun pozisyonları toplamının, bankanın çekirdek sermayesinin %10'unu aşan kısmı | - | - |
| Ortaklık paylarının %10 veya daha fazlasına sahip olunan ve konsolide edilmeyen bankalar ve finansal kuruluşların ilave ana sermaye unsurlarına yapılan yatırımların net uzun pozisyonları toplamı | - | - |
| Kurulca belirlenecek diğer kalemler | - | - |
| Geçiş Sürecinde Ana Sermayeden İndirilmeye Devam Edecek Unsurlar | - | - |
| Şerefiye veya diğer maddi olmayan duran varlıklar ve bunlara ilişkin ertelenmiş vergi yükümlülüklerinin Bankaların Özkaynaklarına İlişkin Yönetmeliğin Geçici 2 nci maddesinin birinci fıkrası uyarınca çekirdek sermayeden indirilmeyen kısmı (-) | 603 | - |
| Net ertelenmiş vergi varlığı/vergi borcunun Bankaların Özkaynaklarına İlişkin Yönetmeliğin Geçici 2 nci maddesinin birinci fıkrası uyarınca çekirdek sermayeden indirilmeyen kısmı (-) | - | - |
| Yeterli katkı sermaye bulunmaması halinde ilave ana sermayeden indirim yapılacak tutar (-) | - | - |
| İlave ana sermayeden yapılan indirimler toplamı | - | - |
| İlave Ana Sermaye Toplamı | - | - |
| Ana Sermaye Toplamı (Ana Sermaye= Çekirdek Sermaye+ İlave Ana Sermaye) | 505,221 | - |
| KATKI SERMAYE | | |
| Kurumca uygun görülen borçlanma araçları ve bunlara ilişkin ihraç primleri | - | - |
| Kurumca uygun görülen borçlanma araçları ve bunlara ilişkin ihraç primleri (Geçici Madde 4 kapsamında olanlar) | - | - |
| Karşılıklar (Bankaların Özkaynaklarına İlişkin Yönetmeliğin 8 inci maddesinin birinci fıkrasında belirtilen tutarlar) | 8,905 | - |
| İndirimler Öncesi Katkı Sermaye | 8,905 | - |
| Katkı Sermayeden Yapılacak İndirimler | - | - |
| Bankanın kendi katkı sermayesine yapmış olduğu doğrudan veya dolaylı yatırımlar (-) | - | - |
| Bankanın katkı sermaye kalemlerine yatırım yapan bankalar ile finansal kuruluşlar tarafından ihraç edilen ve Yönetmeliğin 8 inci maddesinde belirtilen şartları taşıyan özkaynak kalemlerine bankanın yaptığı yatırımlar | - | - |
| Ortaklık paylarının %10 veya daha azına sahip olunan ve konsolide edilmeyen bankalar ve finansal kuruluşların özkaynak unsurlarına yapılan yatırımların net uzun pozisyonları toplamının, bankanın çekirdek sermayesinin %10'unu aşan kısmı (-) | - | - |
| Ortaklık paylarının %10 veya daha fazlasına sahip olunan ve konsolide edilmeyen bankalar ve finansal kuruluşların katkı sermaye unsurlarına yapılan yatırımların net uzun pozisyonları toplamı | - | - |
| Kurulca belirlenecek diğer kalemler (-) | - | - |
| Katkı Sermayeden Yapılan İndirimler Toplamı | - | - |
| Katkı Sermaye Toplamı | 8,905 | - |
| Toplam Özkaynak (Ana Sermaye ve Katkı Sermaye Toplamı) | 514,126 | - |

Deutsche Bank Anonim Şirketi

31 Aralık 2018 Tarihi İtibarıyla Hazırlanan

Finansal Tablolara İlişkin Açıklama ve Dipnotlar

(Tutarlar aksi belirtilmedikçe Bin Türk Lirası ("TL") olarak ifade edilmiştir.)

| | 31 Aralık 2017 Önceki Dönem | 1/1/2014 Öncesi Uygulamaya İlişkin Tutar (*) |
|---|--|--|
| Ana Sermaye ve Katkı Sermaye Toplamı (Toplam Özkaynak) | 514,126 | - |
| Kanununun 50 ve 51 inci maddeleri hükümlerine aykırı olarak kullanılan krediler | - | - |
| Kanununun 57 nci maddesinin birinci fıkrasındaki sınırı aşan tutarlar ile bankaların alacaklarından dolayı edinmek zorunda kaldıkları ve aynı madde uyarınca elden çıkarmaları gereken emtia ve gayrimenkullerden edinim tarihinden itibaren beş yıl geçmesine rağmen elden çıkarılmayanların net defter değerleri | - | - |
| Kurulca belirlenecek diğer hesaplar | - | - |
| Geçiş Sürecinde Ana Sermaye ve Katkı Sermaye Toplamından (Sermayeden) İndirilmeye Devam Edecek Unsurlar | - | - |
| Ortaklık paylarının yüzde %10 veya daha azına sahip olunan ve konsolide edilmeyen bankalar ve finansal kuruluşların özkaynak unsurlarına yapılan yatırımların net uzun pozisyonları toplamının, bankanın çekirdek sermayesinin yüzde onunu aşan kısmının, Bankaların Özkaynaklarına İlişkin Yönetmeliğin Geçici 2 nci maddesinin birinci fıkrası uyarınca çekirdek sermayeden, ilave ana sermayeden ve katkı sermayeden indirilmeyen kısmı | - | - |
| Ortaklık paylarının %10'dan daha fazlasına sahip olunan ve konsolide edilmeyen bankalar ve finansal kuruluşların doğrudan ya da dolaylı olarak ilave ana sermaye ve katkı sermaye unsurlarına yapılan yatırımların net uzun pozisyonlarının toplam tutarının Bankaların Özkaynaklarına İlişkin Yönetmeliğin Geçici 2 nci maddesinin birinci fıkrası uyarınca, ilave ana sermayeden ve katkı sermayeden indirilmeyen kısmı | - | - |
| Ortaklık paylarının %10'dan daha fazlasına sahip olunan ve konsolide edilmeyen bankalar ve finansal kuruluşların çekirdek sermaye unsurlarına yapılan yatırımların net uzun pozisyonlarının, geçici farklara dayanan ertelenmiş vergi varlıklarının ve ipotek hizmeti sunma haklarının Bankaların Özkaynaklarına İlişkin Yönetmeliğin Geçici 2 nci maddesinin ikinci fıkrasının (1) ve (2) nci alt bentleri uyarınca çekirdek sermayeden indirilecek tutarlarının, Yönetmeliğin Geçici 2 nci maddesinin birinci fıkrası uyarınca çekirdek sermayeden indirilmeyen kısmı | - | - |
| ÖZKAYNAK | | |
| Toplam Özkaynak (Ana sermaye ve katkı sermaye toplamı) | 514,126 | - |
| Toplam Risk Ağırlıklı Tutarlar | 2,395,152 | - |
| | 31 Aralık 2017 Önceki Dönem | 01/01/2014 Öncesi Uygulamaya İlişkin Tutar(*) |
| SERMAYE YETERLİLİĞİ ORANLARI | | |
| Çekirdek Sermaye Yeterliliği Oranı (%) | 21.12 | - |
| Ana Sermaye Yeterliliği Oranı (%) | 21.09 | - |
| Sermaye Yeterliliği Oranı (%) | 21.47 | - |

Deutsche Bank Anonim Şirketi

31 Aralık 2018 Tarihi İtibarıyla Hazırlanan

Finansal Tablolara İlişkin Açıklama ve Dipnotlar

(Tutarlar aksi belirtilmedikçe Bin Türk Lirası ("TL") olarak ifade edilmiştir.)

| | 31 Aralık 2017 | 01/01/2014 |
|--|----------------|-------------------------------------|
| | Önceki Dönem | Öncesi Uygulamaya İlişkin Tutar (*) |
| TAMPONLAR | | |
| Bankaya özgü toplam çekirdek sermaye oranı | 1.25 | - |
| Sermaye koruma tamponu oranı (%) | 1.25 | - |
| Bankaya özgü döngüsel sermaye tamponu oranı (%) | - | - |
| Sermaye Koruma ve Döngüsel Sermaye Tamponlarına İlişkin Yönetmeliğin 4 üncü maddesinin birinci fıkrası uyarınca hesaplanacak ilave çekirdek sermaye tutarının risk ağırlıklı varlıklar tutarına oranı (%) | 13.12 | - |
| Uygulanacak İndirim Esaslarında Aşım Tutarının Altında Kalan Tutarlar | - | - |
| Ortaklık paylarının %10 veya daha azına sahip olunan ve konsolide edilmeyen bankalar ve finansal kuruluşların özkaynak unsurlarına yapılan yatırımların net uzun pozisyonlarından kaynaklanan tutar | - | - |
| Ortaklık paylarının %10'dan daha fazlasına sahip olunan ve konsolide edilmeyen bankalar ve finansal kuruluşların çekirdek sermaye unsurlarına yapılan yatırımların net uzun pozisyonlarından kaynaklanan tutar | - | - |
| İpotek hizmeti sunma haklarından kaynaklanan tutar | - | - |
| Geçici farklara dayanan ertelenmiş vergi varlıklarından kaynaklanan tutar | - | - |
| Katkı Sermaye Hesaplamasında Dikkate Alınan Karşılıklara İlişkin Sınırlar | | |
| Standart yaklaşımın kullanıldığı alacaklar için ayrılan genel karşılıklar (Onbindeyüzyirmibeşlik sınır öncesi) | 8,905 | - |
| Standart yaklaşımın kullanıldığı alacaklar için ayrılan genel karşılıkların risk ağırlıklı tutarlar toplamının %1,25'ine kadar olan kısmı | 8,905 | - |
| Toplam karşılık tutarının, Kredi Riskine Esas Tutarın İçsel Derecelendirmeye Dayalı Yaklaşımlar ile Hesaplanmasına İlişkin Tebliğ uyarınca hesaplanan toplam beklenen kayıp tutarını aşan kısmı | - | - |
| Toplam karşılık tutarının, Kredi Riskine Esas Tutarın İçsel Derecelendirmeye Dayalı Yaklaşımlar ile Hesaplanmasına İlişkin Tebliğ uyarınca hesaplanan toplam beklenen kayıp tutarını aşan kısmının, alacakların risk ağırlıklı tutarları toplamının %0,6'sına kadar olan kısmı | - | - |
| Geçici Madde 4 hükümlerine tabi borçlanma araçları | | |
| (1 Ocak 2018 ve 1 Ocak 2022 arasında uygulanmak üzere) | | |
| Geçici Madde 4 hükümlerine tabi ilave ana sermaye kalemlerine ilişkin üst sınır | - | - |
| Geçici Madde 4 hükümlerine tabi ilave ana sermaye kalemlerinin üst sınırı aşan kısmı | - | - |
| Geçici Madde 4 hükümlerine tabi katkı sermaye kalemlerine ilişkin üst sınır | - | - |
| Geçici Madde 4 hükümlerine tabi katkı sermaye kalemlerinin üst sınırı aşan kısmı | - | - |

*Geçiş hükümleri kapsamında dikkate alınacak tutarlar

"Bankaların Özkaynaklarına İlişkin Yönetmelik" in Geçici Madde'leri kapsamında geçiş hükümlerine tabi olan kalemler için geçiş sürecinin sonunda dikkate alınacak tutarlar gösterilmektedir.

Özkaynak hesaplamasına dahil edilecek borçlanma araçlarına ilişkin bilgiler

Bulunmamaktadır.

Özkaynak tablosunda verilen "Özkaynak" tutarı ile konsolide olmayan bilançodaki "Özkaynaklar" tutarı arasındaki esas fark birinci ve ikinci aşama zarar karşılıkları ile maddi ve maddi olmayan duran varlıklardan kaynaklanmaktadır. Birinci ve ikinci aşama zarar karşılıklarının kredi riskine esas tutarın %1,25'ine kadar olan kısmı, özkaynak tablosunda verilen "Özkaynak" tutarının hesaplanmasında Katkı Sermaye olarak dikkate alınmaktadır. Diğer yandan bilançoda Maddi Duran Varlıklar kaleminde izlenen faaliyet kiralaması geliştirme maliyetleri, Maddi Olmayan Duran Varlıklar ve bunlara ilişkin ertelenmiş vergi yükümlülükleri "Özkaynak" tutarının hesaplanmasında Sermayeden İndirilecek Değerler olarak hesaplamada dikkate alınmaktadır.

Deutsche Bank Anonim Şirketi

31 Aralık 2018 Tarihi İtibarıyla Hazırlanan Finansal Tablolara İlişkin Açıklama ve Dipnotlar

(Tutarlar aksi belirtilmedikçe Bin Türk Lirası ("TL") olarak ifade edilmiştir.)

II. Kredi riskine ilişkin açıklama ve dipnotlar

Kredi borçluları, coğrafi bölge, grup ve sektörel yoğunlaşmalar açısından Yönetim Kurulu tarafından onaylanmış risk sınırlamalarına tabi tutulmaktadır. Ayrıca tüm bankacılık faaliyetlerinde mevzuata uyum gereği uluslararası kara listelere adı karışmış kişi ve kurumlar ile çalışmamak prensibi ile hareket edilmektedir.

Kredi limit tahsis ve kullandırılması, vadeli işlem ve diğer türev ürünler ile ilgili işlemlerde, müşterilerin günlük nakit finansmanı limit ve risklerinin işlem aşamalarında yetki onay limitlerine bağlı olarak yönetim kademelerinin onay aşamalarından geçmektedir. Günlük olarak yapılan bilanço içi ve dışı işlemlerle ilgili olarak risk limitleri ve dağılımları günlük olarak müşteri bazında izlenmektedir.

Vadeli işlemler için üstlenilen kredi riski, piyasa hareketlerinden kaynaklanan potansiyel riskler ile beraber yönetilmekte ve önemli ölçüde kredi riskine maruz kalınacak işlemlerden kaçınılmaktadır.

Kredi ve diğer alacakların borçlularının kredi değerlilikleri düzenli aralıklarla ve karşılıklar yönetmeliğine uygun şekilde izlenmektedir. Krediler için alınan hesap durumu belgelerinin ilgili mevzuatta öngörüldüğü şekilde denetlenmiş olmasına özen gösterilmektedir.

31 Aralık 2018 tarihi itibarıyla Banka'nın nakdi krediler portföyü 34 ve gayri nakdi krediler portföyü 67 (31 Aralık 2017: nakdi krediler portföyü 57 ve gayri nakdi krediler portföyü 73) müşteriden oluşmaktadır.

Banka'nın ilk büyük 100 kredi müşterisinden olan nakdi ve gayrinakdi alacak tutarının toplam nakdi ve gayrinakdi kredi portföy toplamı içindeki payı %100'dür (31 Aralık 2017: %100).

İlk büyük 100 kredi müşterisinden olan nakdi alacak tutarı toplamı bilanço içi varlıkların toplamının %43'ünü, ilk büyük 100 kredi müşterisinden olan gayrinakdi alacak tutarı toplamı bilanço dışı varlıkların toplamının %9'unu oluşturmaktadır (31 Aralık 2017: %55 ve %4).

31 Aralık 2018 tarihi itibarıyla Banka'nın kredi riski için ayırdığı beklenen zarar karşılığı tutarı 1.741 TL, nakdi krediler için ayırdığı beklenen zarar karşılığı tutarı ise 1.039 TL'dir.

a) Kredi türleri ve özel karşılıklar

| 31 Aralık 2018 | Kurumsal | Tüketici | Factoring Alacakları | Toplam |
|-----------------------------|------------------|----------|----------------------|------------------|
| Standart Nitelikli Krediler | 1,139,927 | - | - | 1,139,927 |
| Yakın İzlemedeki Krediler | - | - | - | - |
| Takipteki Krediler | - | - | - | - |
| Özel Karşılık (-) | - | - | - | - |
| Toplam | 1,139,927 | - | - | 1,139,927 |

| 31 Aralık 2017 | Kurumsal | Tüketici | Factoring Alacakları | Toplam |
|-----------------------------|------------------|----------|----------------------|------------------|
| Standart Nitelikli Krediler | 1,715,824 | - | - | 1,715,824 |
| Yakın İzlemedeki Krediler | - | - | - | - |
| Takipteki Krediler | - | - | - | - |
| Özel Karşılık (-) | - | - | - | - |
| Toplam | 1,715,824 | - | - | 1,715,824 |

b) Gecikmeli kredi ve diğer alacaklar

Bulunmamaktadır (31 Aralık 2017: Bulunmamaktadır).

Deutsche Bank Anonim Şirketi

31 Aralık 2018 Tarihi İtibarıyla Hazırlanan

Finansal Tablolara İlişkin Açıklama ve Dipnotlar

(Tutarlar aksi belirtilmedikçe Bin Türk Lirası ("TL") olarak ifade edilmiştir.)

c) Borçlanma senetleri, hazine bonoları ve diğer bonolar

| 31 Aralık 2018 | Gerçeğe Uygun Değer Farkı K/Z'a Yansıtılan FV (Net) | Gerçeğe uygun Değer Farkı Diğer Kapsamlı Gelire Yansıtılan FV (Net) | İtfa Edilmiş Maliyeti İle Ölçülen FV (Net) | Toplam |
|--------------------|--|--|--|----------------|
| Moody's Ba3 (*) | 362,073 | - | - | 362,073 |
| Toplam | 362,073 | - | - | 362,073 |

| 31 Aralık 2017 | Gerçeğe Uygun Değer Farkı K/Z'a Yansıtılan FV (Net) | Satılmaya Hazır FV (Net) | Vadeye Kadar Elde Tutulacak FV (Net) | Toplam |
|--------------------|--|-----------------------------|--|----------------|
| Moody's Ba1 (*) | - | - | - | 409,591 |
| Toplam | 409,591 | - | - | 409,591 |

(*) T.C. devlet tahvilleri ve hazine bonolarından oluşmaktadır.

d) Derecelendirme konsantrasyonuna ilişkin bilgiler

Banka'nın kredi derecelendirme politikası bulunmamaktadır.

e) Teminatların gerçeğe uygun değeri (müşterilere verilen kredi ve avanslar)

31 Aralık 2018 tarihi itibarıyla alınan teminatlar "Kredi riski azaltım teknikleri" dipnotunda detaylandırılmıştır.

f) Kredi riski azaltımının etkileri dikkate alınmaksızın mahsup işlemleri sonrası maruz kalınan risklerin toplam tutarı ile farklı risk sınıfları ve türlerine göre ayrıştırılmış risklerin ilgili döneme ilişkin ortalama tutarı

| Risk Sınıfları | Cari dönem risk tutarı (*) | Ortalama risk tutarı (**) |
|---|----------------------------|---------------------------|
| Merkezi Yönetimlerden veya Merkez Bankalarından Şarta Bağlı Olan ve Olmayan Alacaklar | 696,567 | 1,061,372 |
| Bölgesel Yönetimlerden veya Yerel Yönetimlerden Şarta Bağlı Olan ve Olmayan Alacaklar | - | - |
| İdari Birimlerden ve Ticari Olmayan Girişimlerden Şarta Bağlı Olan ve Olmayan Alacaklar | - | - |
| Çok Taraflı Kalkınma Bankalarından Şarta Bağlı Olan ve Olmayan Alacaklar | - | - |
| Uluslararası Teşkilatlardan Şarta Bağlı Olan ve Olmayan Alacaklar | - | - |
| Bankalar ve Aracı Kurumlardan Şarta Bağlı Olan ve Olmayan Alacaklar | 979,728 | 887,541 |
| Şarta Bağlı Olan ve Olmayan Kurumsal Alacaklar | 1,257,876 | 1,666,448 |
| Şarta Bağlı Olan ve Olmayan Perakende Alacaklar | 1,654 | 1,271 |
| Şarta Bağlı Olan ve Olmayan Gayrimenkul İpotegiyle Teminatlandırılmış Alacaklar | - | - |
| Tahsili Gecikmiş Alacaklar | - | - |
| Kurulca Riski Yüksek Olarak Belirlenen Alacaklar | - | - |
| İpotek Teminatlı Menkul Kıymetler | - | - |
| Menkul Kıymetleştirme Pozisyonları | - | - |
| Bankalar ve Aracı Kurumlardan Olan Kısa Vadeli Alacaklar ile Kısa Vadeli Kurumsal Alacaklar | - | - |
| Kolektif Yatırım Kuruluşu Niteliğindeki Yatırımlar | - | - |
| Diğer Alacaklar | 58,249 | 113,701" |

(*) Krediyeye dönüşüm sonrası, kredi riski azaltımı öncesi risk tutarları verilmiştir.

(**) Ortalama risk tutarı, Ocak-Aralık dönemlerine ilişkin dönüşüm sonrası risk tutarlarının aritmetik ortalaması alınarak tespit edilmiştir.

Deutsche Bank Anonim Şirketi

31 Aralık 2018 Tarihi İtibarıyla Hazırlanan

Finansal Tablolara İlişkin Açıklama ve Dipnotlar

(Tutarlar aksi belirtilmedikçe Bin Türk Lirası ("TL") olarak ifade edilmiştir.)

g) Kredi riski azaltımının etkileri dikkate alınmaksızın mahsup işlemleri sonrası maruz kalınan risklerin toplam tutarı ile farklı risk sınıfları ve türlerine göre ayrılaştırılmış risklerin ilgili döneme ilişkin ortalama tutarı

| Risk Sınıfları | Önceki dönem risk tutarı (*) | Ortalama risk tutarı (**) |
|---|------------------------------|---------------------------|
| Merkezi Yönetimlerden veya Merkez Bankalarından Şarta Bağlı Olan ve Olmayan Alacaklar | 934,567 | 1,404,910 |
| Bölgesel Yönetimlerden veya Yerel Yönetimlerden Şarta Bağlı Olan ve Olmayan Alacaklar | - | - |
| İdari Birimlerden ve Ticari Olmayan Girişimlerden Şarta Bağlı Olan ve Olmayan Alacaklar | - | - |
| Çok Taraflı Kalkınma Bankalarından Şarta Bağlı Olan ve Olmayan Alacaklar | - | - |
| Uluslararası Teşkilatlardan Şarta Bağlı Olan ve Olmayan Alacaklar | - | - |
| Bankalar ve Aracı Kurumlardan Şarta Bağlı Olan ve Olmayan Alacaklar | 651,649 | 534,032 |
| Şarta Bağlı Olan ve Olmayan Kurumsal Alacaklar | 1,772,908 | 1,649,703 |
| Şarta Bağlı Olan ve Olmayan Perakende Alacaklar | 1,829 | 13,158 |
| Şarta Bağlı Olan ve Olmayan Gayrimenkul İpoteğiyle Teminatlandırılmış Alacaklar | - | - |
| Tahsili Gecikmiş Alacaklar | - | - |
| Kurulca Riski Yüksek Olarak Belirlenen Alacaklar | - | - |
| İpotek Teminatlı Menkul Kıymetler | - | - |
| Menkul Kıymetleştirme Pozisyonları | - | - |
| Bankalar ve Aracı Kurumlardan Olan Kısa Vadeli Alacaklar ile Kısa Vadeli Kurumsal Alacaklar | - | - |
| Kolektif Yatırım Kuruluşu Niteliğindeki Yatırımlar | - | - |
| Diğer Alacaklar | 9,023 | 14,612 |

(*) Krediyeye dönüşüm sonrası, kredi riski azaltımı öncesi risk tutarları verilmiştir.

(**) Ortalama risk tutarı, Ocak-Aralık dönemlerine ilişkin dönüşüm sonrası risk tutarlarının aritmetik ortalaması alınarak tespit edilmiştir.

h) Önemli Bölgelerdeki Önemlilik Arz Eden Risklere İlişkin Profil

| 31 Aralık 2018 | Merkezi Yönetimlerden veya Merkez Bankalarından Şarta Bağlı Olan ve Olmayan Alacaklar | Bankalar ve Aracı Kurumlardan Şarta Bağlı Olan ve Olmayan Alacaklar | Şarta Bağlı Olan ve Olmayan Kurumsal Alacaklar | Şarta Bağlı Olan ve Olmayan Perakende Alacaklar | Diğer Alacaklar | Toplam |
|---|---|---|--|---|-----------------|------------------|
| 1. Yurtiçi | 696,871 | 641,751 | 1,250,492 | 1,654 | 14,355 | 2,605,123 |
| 2. Avrupa Birliği Ülkeleri | - | 194,987 | 3,454 | - | - | 198,441 |
| 3. OECD Ülkeleri (**) | - | - | - | - | - | - |
| 4. Kıyı Bankacılığı Bölgeleri | - | 1,022 | - | - | - | 1,022 |
| 5. ABD, Kanada | - | 96,923 | 2,550 | - | - | 99,473 |
| 6. Diğer Ülkeler | - | 88,938 | 1,380 | - | - | 90,318 |
| 7. İştirak, Bağlı Ortaklık ve Birlikte Kontrol Edilen Ortaklıklar | - | - | - | - | - | - |
| 8. Dağıtılmamış Varlıklar / Yükümlülükler (***) - | - | - | - | - | - | - |
| Toplam (*) | 696,871 | 1,023,621 | 1,257,876 | 1,654 | 14,355 | 2,994,377 |

(*) Krediyeye dönüşüm sonrası, kredi riski azaltımı öncesi risk tutarları verilmiştir.

(**) AB ülkeleri, ABD ve Kanada dışındaki OECD ülkeleri

(***) Tutarlı bir esasa göre bölümlere dağıtılamayan varlık ve yükümlülükler

Deutsche Bank Anonim Şirketi

31 Aralık 2018 Tarihi İtibarıyla Hazırlanan

Finansal Tablolara İlişkin Açıklama ve Dipnotlar

(Tutarlar aksi belirtilmedikçe Bin Türk Lirası ("TL") olarak ifade edilmiştir.)

| 31 Aralık 2017 | Merkezi Yönetimlerden veya Merkez Bankalarından Şarta Bağlı Olan ve Olmayan Alacaklar | Bankalar ve Aracı Kurumlardan Şarta Bağlı Olan ve Olmayan Alacaklar | Şarta Bağlı Olan ve Olmayan Kurumsal Alacaklar | Şarta Bağlı Olan ve Olmayan Perakende Alacaklar | Diğer Alacaklar | Toplam |
|--|---|--|--|---|--------------------|------------------|
| 1. Yurtiçi | 934,567 | 266,959 | 1,764,800 | 1,829 | 8,866 | 2,977,021 |
| 2. Avrupa Birliği Ülkeleri | - | 167,532 | 2,431 | - | - | 169,963 |
| 3. OECD Ülkeleri (**) | - | - | - | - | - | - |
| 4. Kıyı Bankacılığı Bölgeleri | - | 264 | - | - | - | 264 |
| 5. ABD, Kanada | - | 95,145 | 2,553 | - | - | 97,698 |
| 6. Diğer Ülkeler | - | 121,749 | 3,124 | - | 157 | 125,030 |
| 7. İştirak, Bağlı Ortaklık ve Birlikte Kontrol Edilen Ortaklıklar | - | - | - | - | - | - |
| 8. Dağıtılmamış Varlıklar / Yükümlülükler | - | - | - | - | - | - |
| Toplam (*) | 934,567 | 651,649 | 1,772,908 | 1,829 | 9,023 | 3,369,976 |

(*) Krediye dönüşüm sonrası, kredi riski azaltımı öncesi risk tutarları verilmiştir.

(**) AB ülkeleri, ABD ve Kanada dışındaki OECD ülkeleri

(***) Tutarlı bir esasa göre bölümlere dağıtılamayan varlık ve yükümlülükler

i) Sektörlere veya Karşı Tarafılara Göre Risk Profili

| 31 Aralık 2018 | Merkezi Yönetimlerden veya Merkez Bankalarından Şarta Bağlı Olan ve Olmayan Alacaklar | Bankalar ve Aracı Kurumlardan Şarta Bağlı Olan ve Olmayan Alacaklar | Şarta Bağlı Olan ve Olmayan Kurumsal Alacaklar | Şarta Bağlı Olan ve Olmayan Perakende Alacaklar | Diğer Alacaklar | Toplam |
|-----------------------------|---|--|--|---|--------------------|------------------|
| Tarım | - | - | 14,328 | - | - | 14,328 |
| Çiftçilik ve Hayvancılık | - | - | 14,328 | - | - | 14,328 |
| Ormançılık | - | - | - | - | - | - |
| Balıkçılık | - | - | - | - | - | - |
| Sanayi | - | - | 800,566 | 1,406 | - | 801,972 |
| Madencilik ve Taşocakçılığı | - | - | - | - | - | - |
| İmalat Sanayi | - | - | 800,566 | 1,406 | - | 801,972 |
| Elektrik, Gaz, Su | - | - | - | - | - | - |
| İnşaat | - | - | 3 | - | - | 3 |
| Hizmetler | 696,871 | 1,023,621 | 435,775 | 231 | - | 2,156,498 |
| Toptan ve Perakende Ticaret | - | - | 110,310 | 18 | - | 110,328 |
| Otel ve Lokanta Hizmetleri | - | - | - | - | - | - |
| Ulaştırma Ve Haberleşme | - | - | 7,590 | - | - | 7,590 |
| Mali Kuruluşlar | 696,871 | 1,023,621 | 317,875 | - | - | 2,038,367 |
| Gayrimenkul ve Kira. Hizm. | - | - | - | - | - | - |
| Serbest Meslek Hizmetleri | - | - | - | - | - | - |
| Eğitim Hizmetleri | - | - | - | - | - | - |
| Sağlık ve Sosyal Hizmetler | - | - | - | 213 | - | 213 |
| Diğer | - | - | 7,204 | 17 | 14,355 | 21,576 |
| Toplam (*) | 696,871 | 1,023,621 | 1,257,876 | 1,654 | 14,355 | 2,994,377 |

(*) Krediye dönüşüm sonrası, kredi riski azaltımı öncesi risk tutarları verilmiştir.

Deutsche Bank Anonim Şirketi

31 Aralık 2018 Tarihi İtibarıyla Hazırlanan

Finansal Tablolara İlişkin Açıklama ve Dipnotlar

(Tutarlar aksi belirtilmedikçe Bin Türk Lirası ("TL") olarak ifade edilmiştir.)

| 31 Aralık 2017 | Merkezi Yönetimlerden veya Merkez Bankalarından Şarta Bağlı Olan ve Olmayan Alacaklar | Bankalar ve Aracı Kurumlardan Şarta Bağlı Olan ve Olmayan Alacaklar | Şarta Bağlı Olan ve Olmayan Kurumsal Alacaklar | Şarta Bağlı Olan ve Olmayan Perakende Alacaklar | Diğer Alacaklar | Toplam |
|-----------------------------|---|--|--|---|--------------------|------------------|
| Tarım | - | - | 10,148 | - | - | 10,148 |
| Çiftçilik ve Hayvancılık | - | - | 10,148 | - | - | 10,148 |
| Ormancılık | - | - | - | - | - | - |
| Balıkçılık | - | - | - | - | - | - |
| Sanayi | - | - | 1,094,115 | 1,271 | - | 1,095,386 |
| Madencilik ve Taşocakçılığı | - | - | - | - | - | - |
| İmalat Sanayi | - | - | 1,071,114 | 1,271 | - | 1,072,385 |
| Elektrik, Gaz, Su | - | - | 23,001 | - | - | 23,001 |
| İnşaat | - | - | 455 | 17 | - | 472 |
| Hizmetler | 934,543 | 622,772 | 646,796 | 506 | - | 2,204,617 |
| Toptan ve Perakende Ticaret | - | - | 224,609 | 37 | - | 224,646 |
| Otel ve Lokanta Hizmetleri | - | - | - | - | - | - |
| Ulaştırma Ve Haberleşme | - | - | 21,444 | 469 | - | 21,913 |
| Mali Kuruluşlar | 934,543 | 622,772 | 400,170 | - | - | 1,957,485 |
| Gayrimenkul ve Kira. Hizm. | - | - | - | - | - | - |
| Serbest Meslek Hizmetleri | - | - | - | - | - | - |
| Eğitim Hizmetleri | - | - | - | - | - | - |
| Sağlık ve Sosyal Hizmetler | - | - | 573 | - | - | 573 |
| Diğer | 24 | 28,877 | 21,394 | 35 | 9,023 | 59,353 |
| Toplam (*) | 934,567 | 651,649 | 1,772,908 | 1,829 | 9,023 | 3,369,976 |

(*) Krediyeye dönüşüm sonrası, kredi riski azaltımı öncesi risk tutarları verilmiştir.

k) Döngüsel Sermaye Tamponu Hesaplamasına Dahil Riskler

Bankaya özgü döngüsel sermaye tamponu, kredi genişlemesinin finansal sektörün genel risk düzeyini arttırabilecek düzeylere ulaşması durumunda özkaynakların sermaye yeterliliğine ilişkin düzenlemelere göre yetersiz kalmasının önüne geçilmesi amacıyla bankalarca bulundurulması beklenen ilave çekirdek sermaye tutarını ifade etmektedir. Bankada döngüsel sermaye tamponu hesaplamasına dahil risk tutarı çok düşük seviyede bulunduğu için hesaplamaya dahil edilmemiştir.

l) Vade Unsuru Taşıyan Risklerin Kalan Vadelerine Göre Dağılımı

| Cari Dönem | Vadeye Kalan Süre | | | | | Toplam |
|---|-------------------|----------------|----------------|---------------|---------------|------------------|
| | 1 ay | 1-3 ay | 3-6 ay | 6-12 ay | 1 yıl üzeri | |
| Merkezi yönetimlerden veya merkez bankalarından şarta bağlı olan ve olmayan alacaklar | 696,871 | - | - | - | - | 696,871 |
| Bankalar ve aracı kurumlardan şarta bağlı olan ve olmayan alacaklar | 942,860 | 17,121 | 2,436 | 33,891 | 27,313 | 1,023,621 |
| Şarta bağlı olan ve olmayan kurumsal alacaklar | 346,058 | 529,169 | 310,180 | 59,030 | 13,439 | 1,257,876 |
| Şarta bağlı olan ve olmayan perakende alacaklar | 172 | 1,149 | 63 | 108 | 162 | 1,654 |
| Diğer alacaklar | 14,355 | - | - | - | - | 14,355 |
| Toplam (*) | 2,000,316 | 547,439 | 312,679 | 93,029 | 40,914 | 2,994,377 |

(*) Krediyeye dönüşüm sonrası, kredi riski azaltımı öncesi risk tutarları verilmiştir.

Deutsche Bank Anonim Şirketi

31 Aralık 2018 Tarihi İtibarıyla Hazırlanan

Finansal Tablolara İlişkin Açıklama ve Dipnotlar

(Tutarlar aksi belirtilmedikçe Bin Türk Lirası ("TL") olarak ifade edilmiştir.)

| Cari Dönem | Vadeye Kalan Süre | | | | | Toplam |
|---|-------------------|----------------|----------------|----------------|----------------|------------------|
| | 1 ay | 1-3 ay | 3-6 ay | 6-12 ay | 1 yıl üzeri | |
| Merkezi yönetimlerden veya merkez bankalarından şarta bağlı olan ve olmayan alacaklar | 515,452 | 2,286 | 1,398 | - | 415,431 | 934,567 |
| Bankalar ve aracı kurumlardan şarta bağlı olan ve olmayan alacaklar | 518,720 | 8,530 | 29,495 | 9,954 | 84,950 | 651,649 |
| Şarta bağlı olan ve olmayan kurumsal alacaklar | 493,646 | 946,393 | 115,938 | 208,461 | 8,470 | 1,772,908 |
| Şarta bağlı olan ve olmayan perakende alacaklar | 1,055 | 454 | 83 | 109 | 128 | 1,829 |
| Diğer alacaklar | 9,023 | - | - | - | - | 9,023 |
| Toplam (*) | 1,537,896 | 957,663 | 146,914 | 218,524 | 508,979 | 3,369,976 |

(*) Krediye dönüşüm sonrası, kredi riski azaltımı öncesi risk tutarları verilmiştir.

n) Risk sınıflarına ilişkin bilgiler

Bankaların Sermaye Yeterliliğinin Ölçülmesine ve Değerlendirilmesine İlişkin Yönetmeliğin 6'ncı maddesinde belirtilen, risk sınıflarına ait risk ağırlıklarının belirlenmesinde yalnızca Merkezi yönetimlerden veya merkez bankalarından olan alacaklar risk sınıfı için Fitch Ratings uluslararası kredi derecelendirme kuruluşunun notları dikkate alınmaktadır.

T.C. Merkezi Yönetimi'nden veya TCMB'den olan ve TL cinsinden düzenlenen ve TL cinsinden geri ödenecek olan alacaklar ile TCMB nezdinde bulundurulmuş TL ve yabancı para cinsinden zorunlu karşılıklara %0 risk ağırlığı uygulanmaktadır.

Fitch Ratings'in derecelerine karşılık gelen kredi kalite kademelerine aşağıdaki tabloda yer verilmiştir.

| Eşleştirilecek Derecelendirmeler | Kredi Kalitesi Kademesi | Fitch |
|--------------------------------------|-------------------------|-----------------|
| Uzun vadeli kredi derecelendirmeleri | 1 | AAA ile AA- |
| | 2 | A+ ile A- |
| | 3 | BBB+ ile BBB- |
| | 4 | BB+ ile BB- |
| | 5 | B+ ile B- |
| | 6 | CCC+ ve aşağısı |

o) Risk Ağırlığına Göre Risk Tutarları

| Kredi Ağırlığı | Risk Ağırlıkları (*) | | | | | | | Özkaynaklardan İndirilenler |
|---------------------------------------|----------------------|-----|---------|---------|-------|-----------|------|-----------------------------|
| | %0 | %10 | %20 | %50 | %75 | %100 | %150 | |
| 1. Kredi Riski Azaltımı Öncesi Tutar | 798,030 | - | 868,042 | 110,452 | 1,654 | 1,267,596 | - | 5,609 |
| 2. Kredi Riski Azaltımı Sonrası Tutar | 798,030 | - | 816,756 | 110,452 | 1,654 | 1,267,486 | - | 5,609 |

(*) Banka'nın %35, %200, %250 ve %1.250 risk ağırlığında riski bulunmamaktadır.

Deutsche Bank Anonim Şirketi

31 Aralık 2018 Tarihi İtibarıyla Hazırlanan

Finansal Tablolara İlişkin Açıklama ve Dipnotlar

(Tutarlar aksi belirtilmedikçe Bin Türk Lirası ("TL") olarak ifade edilmiştir.)

m) Önemli Sektörlere veya Karşı Taraf Türüne Göre Muhtelif Bilgiler

| | Değer Kaybına Uğramış (TFRS 9) | | Krediler Donuk (Karşılık Yönetmeliği) ^(*) | Karşılıklar Beklenen Kredi Zararı Karşılıkları (TFRS 9) |
|-----------------------------|--|----------------------------|---|---|
| | Kredi Riskinde Önemli Artış (İkinci Aşama) | Temerrüt (Üçüncü aşama) | | |
| 31 Aralık 2018 | | | | |
| Tarım | - | - | - | 9 |
| Çiftçilik ve Hayvancılık | - | - | - | 9 |
| Ormancılık | - | - | - | - |
| Balıkçılık | - | - | - | - |
| Sanayi | - | - | - | 48 |
| Madencilik ve Taşocakçılığı | - | - | - | - |
| İmalat Sanayi | - | - | - | 35 |
| Elektrik, Gaz, Su | - | - | - | 13 |
| İnşaat | - | - | - | - |
| Hizmetler | - | - | - | 1,657 |
| Toptan ve Perakende Ticaret | - | - | - | 60 |
| Otel ve Lokanta Hizmetleri | - | - | - | - |
| Ulaştırma Ve Haberleşme | - | - | - | 28 |
| Mali Kuruluşlar | - | - | - | 1,569 |
| Gayrimenkul ve Kira. Hizm. | - | - | - | - |
| Serbest Meslek Hizmetleri | - | - | - | - |
| Eğitim Hizmetleri | - | - | - | - |
| Sağlık ve Sosyal Hizmetler | - | - | - | - |
| Diğer | - | - | - | 27 |
| Toplam | - | - | - | 1,741 |

(*) TFRS 9 beklenen zarar karşılığını ifade etmektedir.

| | Krediler | | | Karşılıklar |
|-----------------------------|-----------------------|------------------|--------------------------------------|-------------|
| | Değer Kaybına Uğramış | Tahsili Gecikmiş | Değer Ayarlamaları ^(*) | |
| 31 Aralık 2017 | | | | |
| Tarım | - | - | 469 | - |
| Çiftçilik ve Hayvancılık | - | - | 469 | - |
| Ormancılık | - | - | - | - |
| Balıkçılık | - | - | - | - |
| Sanayi | - | - | 3,215 | - |
| Madencilik ve Taşocakçılığı | - | - | - | - |
| İmalat Sanayi | - | - | 2,264 | - |
| Elektrik, Gaz, Su | - | - | 951 | - |
| İnşaat | - | - | 1 | - |
| Hizmetler | - | - | 4,805 | - |
| Toptan ve Perakende Ticaret | - | - | 973 | - |
| Otel ve Lokanta Hizmetleri | - | - | 2 | - |
| Ulaştırma Ve Haberleşme | - | - | 608 | - |
| Mali Kuruluşlar | - | - | 3,221 | - |
| Gayrimenkul ve Kira. Hizm. | - | - | - | - |
| Serbest Meslek Hizmetleri | - | - | - | - |
| Eğitim Hizmetleri | - | - | - | - |
| Sağlık ve Sosyal Hizmetler | - | - | 1 | - |
| Diğer | - | - | 415 | - |
| Toplam | - | - | 8,905 | - |

(*) Genel karşılıkları ifade etmektedir.

Deutsche Bank Anonim Şirketi

31 Aralık 2018 Tarihi İtibarıyla Hazırlanan

Finansal Tablolara İlişkin Açıklama ve Dipnotlar

(Tutarlar aksi belirtilmedikçe Bin Türk Lirası ("TL") olarak ifade edilmiştir.)

r) Değer Ayarlamaları ve Kredi Karşılıkları

| 31 Aralık 2018 | Açılış Bakiyesi (TFRS 9 Öncesi) 31 Aralık 2017 | Yeniden Ölçümler | Açılış Bakiyesi (TFRS 9 Sonrası) 1 Ocak 2018 | Dönem içinde ayrılan karşılık tutarları | Karşılık iptalleri | Diğer ayarlamalar | Kapanış Bakiyesi |
|---|--|---------------------|---|---|-----------------------|----------------------|---------------------|
| 1. Özel Karşılıklar (Üçüncü Aşama) | - | - | - | - | - | - | - |
| 2. Genel Karşılıklar (Birinci ve İkinci Aşama) | 8,905 | (8,026) | 879 | 862 | - | - | 1,741 |
| 31 Aralık 2017 | Açılış Bakiyesi | | Dönem içinde ayrılan karşılık tutarları | | Karşılık İptalleri | Diğer ayarlamalar | Kapanış Bakiyesi |
| 1. Özel Karşılıklar | - | - | - | - | - | - | - |
| 2. Genel Karşılıklar | 9,396 | - | - | 491 | - | - | 8,905 |

III. Kur riskine ilişkin açıklamalar

Banka, döviz bilançosunun yönetiminde kamu otoritelerince belirlenen bütün düzenlemelere uyumda maksimum hassasiyeti göstererek, Banka'nın likidite ve karlılık politikasına en uygun metotları uygulamaktadır.

Kur riskine ilişkin pozisyon limiti, yabancı para net genel pozisyon standart oranı paralelinde belirlenmektedir. Banka, 31 Aralık 2018 tarihi itibarıyla, 438.315 TL bilanço açık pozisyonundan ve 437.162 TL bilanço dışı kapalı pozisyondan oluşmak üzere 1.153 TL net yabancı para açık pozisyonu taşımaktadır.

Banka'nın maruz kaldığı kur riskinin ölçülmesinde, yasal raporlamada kullanılan "standart metot" kullanılmaktadır.

Banka'nın 31 Aralık 2018 ve 31 Aralık 2017 tarihleri ile bu tarihlerden geriye doğru son beş iş günü kamuya duyurulan döviz alış kurları TL olarak aşağıdaki tabloda verilmiştir:

| | 25 Aralık 2018 | 26 Aralık 2018 | 27 Aralık 2018 | 28 Aralık 2018 | 29 Aralık 2018 |
|------------------|----------------|----------------|----------------|----------------|----------------|
| ABD Doları | 5.2926 | 5.3034 | 5.2832 | 5.2889 | 5.2609 |
| İsviçre Frangı | 5.3117 | 5.3634 | 5.3321 | 5.3206 | 5.3352 |
| İngiliz Sterlini | 6.6877 | 6.7245 | 6.6954 | 6.6761 | 6.6528 |
| Avro | 6.0291 | 6.0419 | 6.0185 | 6.0245 | 6.0280 |
| | 25 Aralık 2017 | 26 Aralık 2017 | 27 Aralık 2017 | 28 Aralık 2017 | 29 Aralık 2017 |
| ABD Doları | 3.8113 | 3.8087 | 3.8029 | 3.8197 | 3.8104 |
| İsviçre Frangı | 3.8431 | 3.8441 | 3.8330 | 3.8519 | 3.8763 |
| İngiliz Sterlini | 5.0923 | 5.0877 | 5.0747 | 5.1091 | 5.1142 |
| Avro | 4.5171 | 4.5205 | 4.5116 | 4.5385 | 4.5478 |

Banka'nın belli başlı cari döviz alış kurlarının finansal tablo tarihinden geriye doğru son otuz günlük basit aritmetik ortalama değeri aşağıdaki tabloda verilmiştir:

| Aylık ortalama döviz alış kuru | Cari Dönem | Önceki Dönem |
|--------------------------------|------------|--------------|
| ABD Doları | 5,3045 | 3,8554 |
| İsviçre Frangı | 5,3315 | 3,8942 |
| İngiliz Sterlini | 6,7154 | 5,1593 |
| Avro | 6,0376 | 4,5621 |

Deutsche Bank Anonim Şirketi

31 Aralık 2018 Tarihi İtibarıyla Hazırlanan

Finansal Tablolara İlişkin Açıklama ve Dipnotlar

(Tutarlar aksi belirtilmedikçe Bin Türk Lirası ("TL") olarak ifade edilmiştir.)

a) Kur riskine maruz tutar

31 Aralık 2018 ve 31 Aralık 2017 tarihleri itibarıyla Banka'nın sahip olduğu döviz pozisyonunun, TL'nin yabancı paralar karşısında %10 değer kaybettiği ve diğer tüm değişkenler sabit olduğu varsayıldığında, Banka'nın maruz kalacağı kur riskinin vergi etkisi dikkate alınmadan Banka'nın net kar ve özkaynağında yaratacağı değişimler aşağıda belirtilmiştir.

| | Cari Dönem | | Önceki Dönem | |
|----------------------|---------------|--------------|---------------|--------------|
| | Gelir tablosu | Özkaynak (*) | Gelir tablosu | Özkaynak (*) |
| ABD Doları | (146) | (146) | (1,319) | (1,319) |
| Avro | 136 | 136 | 1,649 | 1,649 |
| Diğer para birimleri | (105) | (105) | (588) | (588) |
| Toplam, net | (115) | (115) | (258) | (258) |

(*) Özkaynak etkisi gelir tablosu etkilerini de içermektedir.

b) Banka'nın kur riskine ilişkin bilgiler:

| Cari Dönem | Avro | ABD Doları | Diğer YP | Toplam |
|---|------------------|-----------------|----------------|------------------|
| Varlıklar | | | | |
| Nakit Değerler (Kasa, Efektif Deposu, Yoldaki Paralar, Satın Alınan Çekler) ve TC Merkez Bankası Bankalar | 239,559 | 16,383 | - | 255,942 |
| Gerçeğe Uygun Değer Farkı Kâr veya Zarara Yansıtılan Finansal Varlıklar | - | - | - | - |
| Para Piyasalarından Alacaklar | - | - | - | - |
| Gerçeğe Uygun Değer Farkı Diğer Kapsamlı Gelire Yansıtılan Finansal Varlıklar | - | - | - | - |
| Krediler | 592,647 | 566 | - | 593,213 |
| İştirak, Bağlı Ortaklık ve Birlikte Kontrol Edilen Ortaklıklar | - | - | - | - |
| İtfa Edilmiş Maliyeti Üzerinden Değerlenen Finansal Varlıklar | - | - | - | - |
| Riskten Korunma Amaçlı Türev Finansal Varlıklar | - | - | - | - |
| Maddi Duran Varlıklar | - | - | - | - |
| Maddi Olmayan Duran Varlıklar | - | - | - | - |
| Diğer Varlıklar (**) | 82,917 | 148 | 45 | 83,110 |
| Toplam Varlıklar | 918,732 | 17,694 | 1,129 | 937,555 |
| Yükümlülükler | | | | |
| Bankalar Mevduatı | 1,079 | - | - | 1,079 |
| Döviz Tevdiat Hesabı | 233,606 | 105,495 | 10 | 339,111 |
| Para Piyasalarına Borçlar | - | - | - | - |
| Diğer Mali Kuruluşlardan Sağlanan Fonlar | 995,856 | 8,418 | - | 1,004,274 |
| İhraç Edilen Menkul Değerler | - | - | - | - |
| Muhtelif Borçlar | 2,480 | 409 | 779 | 3,668 |
| Riskten Korunma Amaçlı Türev Finansal Borçlar | - | - | - | - |
| Diğer Yükümlülükler | 26,390 | 1,325 | 23 | 27,738 |
| Toplam Yükümlülükler | 1,259,411 | 115,647 | 812 | 1,375,870 |
| Net Bilanço Pozisyonu | (340,679) | (97,953) | 317 | (438,315) |
| Net Nazım Hesap Pozisyonu (*) | 342,037 | 96,489 | (1,364) | 437,162 |
| Türev Finansal Araçlardan Alacaklar | 586,622 | 163,682 | 74,301 | 824,605 |
| Türev Finansal Araçlardan Borçlar | 244,585 | 67,193 | 75,665 | 387,443 |
| Gayrinakdi Krediler (***) | 88,440 | 102,065 | 19,640 | 210,145 |
| Net pozisyon | 1,358 | (1,464) | (1,047) | (1,153) |

Deutsche Bank Anonim Şirketi

31 Aralık 2018 Tarihi İtibarıyla Hazırlanan

Finansal Tablolara İlişkin Açıklama ve Dipnotlar

(Tutarlar aksi belirtilmedikçe Bin Türk Lirası ("TL") olarak ifade edilmiştir.)

| Önceki Dönem | | | | |
|--------------------------------------|--------------------|------------------|----------------|------------------|
| Toplam Varlıklar | 654,252 | 556,706 | 2,252 | 1,213,210 |
| Toplam Yükümlülükler | 1,744,212 | 131,790 | 621 | 1,876,623 |
| Net Bilanço Pozisyonu | (1,089,960) | 424,916 | 1,631 | (663,413) |
| Net Nazım Hesap Pozisyonu (*) | 1,106,449 | (438,107) | (7,510) | 660,832 |
| Türev Finansal Araçlardan Alacaklar | 1,345,201 | 2,153,743 | 28,072 | 3,527,016 |
| Türev Finansal Araçlardan Borçlar | 238,752 | 2,591,850 | 35,582 | 2,866,184 |
| Gayrinakdi Krediler (***) | 167,534 | 96,715 | 30,694 | 294,943 |
| Net pozisyon | 16,489 | (13,191) | (5,879) | (2,581) |

(*) Türev finansal araçlardan alacaklar ile türev finansal araçlardan borçların netini göstermektedir. Finansal tablolarda "Vadeli aktif değer alım taahhütleri" kalemi altında gösterilen spot döviz alım/satım işlemleri "Net nazım pozisyonu"na dahil edilmiştir. Türev finansal araçlardan alacaklar ve türev finansal araçlardan borçlar sırasıyla 38.727 TL tutarında gelir ve 45.176 TL tutarında gider reeskontu içermektedir.

(**) Diğer varlıklar 543 TL tutarındaki yabancı para peşin ödenmiş giderleri içermemektedir.

(***) Net bilanço dışı pozisyon üzerinde etkisi bulunmamaktadır.

IV. Faiz oranı riskine ilişkin açıklamalar

Varlıkların, yükümlülüklerin ve bilanço dışı kalemlerin faize duyarlılığı 3 ayda bir toplanan Aktif-Pasif Komitesi toplantılarında piyasadaki gelişmelerin de dikkate alınmasıyla değerlendirilmektedir.

Banka'nın maruz kaldığı faiz oranı riskinin ölçülmesinde, standart metot kullanılmakta, ana ortak Deutsche Bank AG'nin riske maruz değer ("RMD") risk ölçüm yöntemleri için veri temin edilmekte ve duyarlılık analizleri yapılmaktadır.

Standart metot kapsamında yapılan ölçümler, vade merdiveni kullanılarak aylık bazda yerine getirilmektedir.

Günlük bazda yapılan duyarlılık analizi hesaplamaları sırasında, Banka'nın portföyünde yer alan YP ve TL cinsinden gerçeğe uygun değer farkı kar veya zarara yansıtılan finansal varlıklar ve gerçeğe uygun değer farkı diğer kapsamlı gelire yansıtılan finansal varlıklar ile plasmanlar ve vadeli döviz alım satım işlemlerinin faiz oranı riski ölçülmektedir.

1.Varlıkların, yükümlülüklerin ve bilanço dışı kalemlerin faize duyarlılığı

(Yeniden fiyatlandırmaya kalan süreler itibarıyla)

| Cari Dönem | 1 Aya Kadar | 1-3 Ay | 3-12 Ay | 1-5 Yıl | 5 Yıl ve Üzeri | Faizsiz | Toplam |
|--|------------------|----------------|----------------|---------------|----------------|----------------|------------------|
| Varlıklar | | | | | | | |
| Nakit Değerler (Kasa, Efektif Deposu, Yoldaki Paralar, Satın Alınan Çekler) ve T.C. Merkez Bnk. Bankalar (***) | 328,468 | - | - | - | - | 3,974 | 332,442 |
| Gerçeğe Uygun Değer Farkı Kâr veya Zarara Yansıtılan Finansal Varlıklar | 679,252 | - | - | - | - | 4,905 | 684,157 |
| Para Piyasalarından Alacaklar | 103 | 273,479 | 49,752 | 37,781 | 958 | - | 362,073 |
| Gerçeğe Uygun Değer Farkı Diğer Kapsamlı Gelire Yansıtılan Finansal Varlıklar | - | - | - | - | - | - | - |
| Verilen Krediler (***) | 241,099 | 548,109 | 350,719 | - | - | (1,039) | 1,138,888 |
| İtfa Edilmiş Maliyeti Üzerinden Değerlenen Finansal Varlıklar | - | - | - | - | - | - | - |
| Diğer Varlıklar(*) (***) | - | - | - | - | - | 144,772 | 144,772 |
| Toplam Varlıklar | 1,248,922 | 821,588 | 400,471 | 37,781 | 958 | 152,612 | 2,662,332 |

Deutsche Bank Anonim Şirketi

31 Aralık 2018 Tarihi İtibarıyla Hazırlanan

Finansal Tablolara İlişkin Açıklama ve Dipnotlar

(Tutarlar aksi belirtilmedikçe Bin Türk Lirası ("TL") olarak ifade edilmiştir.)

| | | | | | | | |
|--|------------------|----------------|------------------|---------------|------------|--------------------|------------------|
| Yükümlülükler | | | | | | | |
| Bankalar Mevduatı | - | - | - | - | - | 273,250 | 273,250 |
| Diğer Mevduat | 204,865 | - | - | - | - | 487,041 | 691,906 |
| Para Piyasalarına Borçlar | - | - | - | - | - | - | - |
| Muhtelif Borçlar | - | - | - | - | - | 8,965 | 8,965 |
| İhraç Edilen Menkul Değerler | - | - | - | - | - | - | - |
| Diğer Mali Kuruluşlar. Sağl. Fonlar | 8,417 | 271,417 | 724,440 | - | - | - | 1,004,274 |
| Diğer Yükümlülükler(**) | - | - | - | - | - | 683,937 | 683,937 |
| Toplam Yükümlülükler | 213,282 | 271,417 | 724,440 | - | - | 1,453,193 | 2,662,332 |
| Bilançodaki Uzun Pozisyon | | | | | | | |
| Bilançodaki Kısa Pozisyon | 1,035,640 | 550,171 | - | 37,781 | 958 | - | 1,624,550 |
| Nazım Hesaplardaki Uzun Pozisyon | 697,288 | 199,448 | 188,492 | - | - | - | 1,085,228 |
| Nazım Hesaplardaki Kısa Pozisyon | 707,673 | 198,978 | 188,356 | - | - | - | 1,095,007 |
| Bilanço Dışı Faize Duyarlı Açık | (10,385) | 470 | 136 | - | - | - | (9,779) |
| Toplam Faize Duyarlı Açık | 1,025,255 | 550,641 | (323,833) | 37,781 | 958 | (1,300,581) | (9,779) |

(*) 4.805 TL tutarındaki maddi duran varlıklar, 3.976 TL tutarındaki maddi olmayan duran varlıklar, 3.960 TL tutarındaki vergi varlığı, 38.727 TL tutarındaki türev finansal varlıkların gerçeğe uygun değer farkı kar zarara yansıtılan kısmı ve 93.304 TL tutarındaki diğer aktifler diğer varlıklar satırında gösterilmiştir.

(**)588.734 TL tutarındaki özkaynaklar, 37.159 TL tutarındaki karşılıklar, 45.176 TL tutarındaki türev finansal yükümlülüklerin gerçeğe uygun değer farkı kar zarara yansıtılan kısmı ve 12.868 TL tutarındaki vergi borcu bakiyeleri, diğer yükümlülükler satırında gösterilmiştir.

(***) Beklenen zarar karşılığı tutarları ilgili bilanço kalemleri ile netleştirilmiştir ve faizsiz kolonunda verilmiştir.

| Önceki Dönem | 1 Aya Kadar | 1-3 Ay | 3-12 Ay | 1-5 Yıl | 5 Yıl ve Üzeri | Faizsiz | Toplam |
|---|------------------|----------------|----------------|---------------|----------------|------------------|------------------|
| Varlıklar | | | | | | | |
| Nakit Değerler (Kasa, Efektif Deposu, Yoldaki Paralar, Satın Alınan Çekler) ve T.C. Merkez Bnk. | 508,961 | - | - | - | - | 1,757 | 510,718 |
| Bankalar | 325,137 | - | - | - | - | 6,744 | 331,881 |
| Gerçeğe Uygun Değer Farkı Kâr veya Zarara Yansıtılan Finansal Varlıklar | 3,602 | 323,926 | 6,990 | 38,449 | 36,624 | 30,915 | 440,506 |
| Para Piyasalarından Alacaklar | - | - | - | - | - | - | - |
| Satılmaya Hazır Finansal Varlıklar | - | - | - | - | - | - | - |
| Verilen Krediler | 533,707 | 344,324 | 837,793 | - | - | - | 1,715,824 |
| Vadeye Kadar Elde Tutulan Yatırımlar | - | - | - | - | - | - | - |
| Diğer Varlıklar (*) | - | - | - | - | - | 42,965 | 42,965 |
| Toplam Varlıklar | 1,371,407 | 668,250 | 844,783 | 38,449 | 36,624 | 82,381 | 3,041,894 |
| Yükümlülükler | | | | | | | |
| Bankalar Mevduatı | 34,300 | - | - | - | - | 411,984 | 446,284 |
| Diğer Mevduat | 112,284 | - | - | - | - | 376,759 | 489,043 |
| Para Piyasalarına Borçlar | - | - | - | - | - | - | - |
| Muhtelif Borçlar | - | - | - | - | - | 22,763 | 22,763 |
| İhraç Edilen Menkul Değerler | - | - | - | - | - | - | - |
| Diğer Mali Kuruluşlardan Sağlanan Fonlar | 363,824 | 673,580 | 454,780 | - | - | - | 1,492,184 |
| Diğer Yükümlülükler (**) | - | - | - | - | - | 591,620 | 591,620 |
| Toplam Yükümlülükler | 510,408 | 673,580 | 454,780 | - | - | 1,403,126 | 3,041,894 |

Deutsche Bank Anonim Şirketi

31 Aralık 2018 Tarihi İtibarıyla Hazırlanan

Finansal Tablolara İlişkin Açıklama ve Dipnotlar

(Tutarlar aksi belirtilmedikçe Bin Türk Lirası ("TL") olarak ifade edilmiştir.)

| | | | | | | | |
|----------------------------------|----------------|----------------|----------------|---------------|---------------|--------------------|----------------|
| Bilançodaki Uzun Pozisyon | 860,999 | - | 390,003 | 38,449 | 36,624 | - | 1,326,075 |
| Bilançodaki Kısa Pozisyon | - | (5,330) | - | - | - | (1,320,745) | (1,326,075) |
| Nazım Hesaplardaki Uzun Pozisyon | 3,940,202 | 872,278 | 412,807 | - | - | - | 5,225,287 |
| Nazım Hesaplardaki Kısa Pozisyon | 3,942,062 | 872,060 | 412,742 | - | - | - | 5,226,864 |
| Bilanço Dışı Faize Duyarlı Açık | (1,860) | 218 | 65 | - | - | - | (1,577) |
| Toplam Faize Duyarlı Açık | 859,139 | (5,112) | 390,068 | 38,449 | 36,624 | (1,320,745) | (1,577) |

(*) 2.462 TL tutarındaki maddi duran varlıklar, 3.016 TL tutarındaki maddi olmayan duran varlıklar, 2.076 TL tutarındaki vergi varlığı ve 35.411 TL tutarındaki diğer aktifler, diğer varlıklar satırında gösterilmiştir.

(**) 508.727 TL tutarındaki özkaynaklar, 41.193 TL tutarındaki karşılıklar, 2.803 TL tutarındaki diğer yabancı kaynaklar, 31.976 TL tutarındaki alım satım amaçlı türev finansal borçlar ve 6.921 TL tutarındaki vergi borcu bakiyeleri, diğer yükümlülükler satırında gösterilmiştir.

2. Parasal finansal araçlara uygulanan ortalama faiz oranları

| Cari Dönem | Avro % | ABD Doları % | Yen % | TL % |
|---|---------------|---------------------|--------------|-------------|
| Varlıklar | | | | |
| Nakit Değerler (Kasa, Efektif Deposu, Yoldaki Paralar, Satın Alınan Çekler) ve TC Merkez Bankası Bankalar | - | 2,00 | - | 13,00 |
| Gerçeğe Uygun Değer Farkı Kâr veya Zarara Yansıtılan | - | - | - | 23,46 |
| Finansal Varlıklar | - | - | - | 15,11 |
| Para Piyasalarından Alacaklar | - | - | - | - |
| Satılmaya Hazır Menkul Değerler | - | - | - | - |
| Krediler ve Alacaklar | 2,60 | 5,31 | - | 27,37 |
| Vadeye Kadar Elde Tutulacak Menkul Değerler | - | - | - | - |
| Yükümlülükler | | | | |
| Bankalar Mevduatı | - | - | - | - |
| Diğer Mevduat | - | 1,94 | - | 18,02 |
| Para Piyasalarına Borçlar | - | - | - | - |
| Muhtelif Borçlar | - | - | - | - |
| İhraç Edilen Menkul Değerler | - | - | - | - |
| Diğer Mali Kuruluşlardan Sağlanan Fonlar | 0,21 | 2,46 | - | - |
| Önceki Dönem | Avro % | ABD Doları % | Yen % | TL % |
| Varlıklar | | | | |
| Nakit Değerler (Kasa, Efektif Deposu, Yoldaki Paralar, Satın Alınan Çekler) ve TC Merkez Bankası Bankalar | - | 1,32 | - | 4,00 |
| Gerçeğe Uygun Değer Farkı Kâr veya Zarara Yansıtılan | - | - | - | 12,68 |
| Finansal Varlıklar | - | - | - | 12,41 |
| Para Piyasalarından Alacaklar | - | - | - | - |
| Satılmaya Hazır Menkul Değerler | - | - | - | - |
| Krediler ve Alacaklar | 2,49 | 4,45 | - | 14,51 |
| Vadeye Kadar Elde Tutulacak Menkul Değerler | - | - | - | - |
| Yükümlülükler | | | | |
| Bankalar Mevduatı | - | 1,42 | - | - |
| Diğer Mevduat | - | 0,50 | - | 9,19 |
| Para Piyasalarına Borçlar | - | - | - | - |
| Muhtelif Borçlar | - | - | - | - |
| İhraç Edilen Menkul Değerler | - | - | - | - |
| Diğer Mali Kuruluşlardan Sağlanan Fonlar | 0,04 | - | - | - |

Deutsche Bank Anonim Şirketi

31 Aralık 2018 Tarihi İtibarıyla Hazırlanan

Finansal Tablolara İlişkin Açıklama ve Dipnotlar

(Tutarlar aksi belirtilmedikçe Bin Türk Lirası ("TL") olarak ifade edilmiştir.)

V.Hisse senedi pozisyon riskine ilişkin açıklamalar

Bulunmamaktadır.

VI. Likidite riskine ilişkin açıklamalar

Likidite ve finansal acil durum yönetimine ilişkin hususların genel esasları ve bu esaslara ilişkin uygulama usulleri, "Deutsche Bank A.Ş. Likidite Politikası" kapsamında belirlenmiştir.

Likidite karşılama oranları, 21 Mart 2014 tarih ve 28948 sayılı Resmi Gazete'de yayımlanan "Bankaların Likidite Karşılama Oranı Hesaplamasına İlişkin Yönetmelik" uyarınca 1 Ocak 2015 tarihinden itibaren haftalık ve aylık bazda hesaplanmaktadır. Likidite karşılama oranlarının 2018 yılı için yabancı para aktif ve pasiflerde en az %70, toplam aktif ve pasifte %90 olması gerekmektedir.

Banka'nın mevcut likidite riskinin kaynağı ve alınması gereken tedbirlerin alınıp alınmadığı, banka yönetim kurulunun acil likidite ihtiyacının karşılanabilmesi ve vadesi gelmiş borçların ödenebilmesi için kullanılabilecek fon kaynaklarına getirdiği sınırlamalar

Likidite riski, (1) ilgili zaman dilimlerinde beklenen nakit akışı, (2) piyasadan borçlanma kapasite ve imkanları ile (3) bilançodaki aktiflerin kredi kalitesi gibi temel faktörler dikkate alınarak yönetilmektedir.

Likiditeyle ilgili yasal düzenlemelerin gerektirdiği sınırlamalara uyumun yanı sıra, nakit akım raporlarından ilgili zaman dilimine düşen nakit çıkışının Banka'nın borç bulabilme olanaklarının içerisinde kalmasına dikkat edilmektedir.

Likidite riski yönetimine ilişkin nihai sorumluluk, Banka'nın yönetim kuruluna aittir. Deutsche Bank Türkiye Aktif Pasif Komitesi (APKO), likidite yeterliliği ve likidite riski profilini yöneten ve kontrol eden icrai komitedir. Düzenli APKO toplantılarında, sürekli toplantı gündemini oluşturan likidite pozisyonu ve likidite riskleri konuları tartışılmaktadır.

Likidite riski yönetimi, herhangi bir iş birimine rapor vermeyen ve likiditeye ilişkin yerel düzenlemeler, sağlam bir likidite riski yönetimine ilişkin Basel ilkeleri, Alman Risk Yönetimi Asgari Gereklilikleri'ne (MaRisk), Basel III ile likidite riskine ilişkin olarak düzenleme ve gerekliliklere ve CRR'a sıkı sıkıya bağlı bir yönetim işlevidir. Yerel düzenlemeler; Likidite Riskinin Yönetimine İlişkin Rehber, Bankaların Likidite Karşılama Oranı Hesaplamasına İlişkin Yönetmelik ve Bankaların Likidite Yeterliliğinin Ölçülmesine ve Değerlendirilmesine İlişkin Yönetmelik'tir. Deutsche Bank Grubu (DB Grubu) Hazine Birimi, Grup ve Tüzel Kişilik seviyesinde ilgili bütün tarafların iştirak ettikleri kapsamlı ve sağlam bir likidite riski yönetim sürecinin koordinasyonundan sorumludur. Bunun dışında, Deutsche Bank (DB)'in likidite riski çerçevesi konusunda yöneltilen sorular için merkezi bir başvuru noktası işlevini görmektedir.

Yönetim Kurulu, Grubun likidite riski stratejisi ile sıkı bir uyum içerisindeki Banka için bir iş ve likidite riski stratejisinin belirlenmesini ve uygulanmasını sağlamaktadır. APKO raporu, likidite riski konularının yerel üst düzey yönetim seviyesinde şeffaflığını temin eder. Hazine Birimi ve Genel Müdür, bütün likidite riski ve yönetimi hususlarında bankacılık düzenleme kurumlarının veya denetim yetkisi olan diğer kurumların sordukları soruları yanıtlamak veya bu kurumlarla görüşmek konularında yetkilidir. Banka içi risk yönetimi modellerine ilişkin düzenleyici kurumlar için hazırlanan bütün raporlar, Finans birimi ve Risk birimi tarafından hazırlanmaktadır. Likidite riskine ilişkin bilgilerin kamuya açıklanması, Deutsche Bank'ın kamuyu aydınlatma politika ve rehberlerine göre önceden onaya tabidir.

Hazine Birimi, Deutsche Bank Türkiye şirketlerinin likidite riski profilini, DB Grubu Yönetim Kurulu'nun belirlediği risk toleransı seviyesinde tutmak için gerekli olan politikaları hazırlama ve tedbirleri alma yetkisine sahiptir. Bütün iş birimlerinin, likidite riski limitlerine ve rasyolara uymaları ve Hazine'nin politikalarına riayet etmeleri gerekmektedir. Çalışanlarına likidite riski konularında yeterli eğitim vermekten ve onları, faaliyetlerini etkileyen likidite riski limitleri, rehberleri ve DB Grubu Hazine Birimi'nin tedbirlerinden haberdar etmekten sorumludurlar.

APKO; Banka'nın risk profili ve risk iştahı ile uyumlu olarak aktifleştirme gereklilikleri, likidite ve fonlama ihtiyaçları arasındaki uyumun gözetilmesinden sorumludur. Sermaye, likidite ve fonlama profilini her üç ayda bir izler ve gözden geçirir ve yasal limitlerin ve/veya Banka'nın iç limitlerinin ihlalden kaçınmak için alınacak tedbirlere karar verir. Grup Sermaye ve Risk Komitesi tarafından konulan parametrelere uygun hareket ederek DB Grubu standartları doğrultusunda yerel kaynakları yönetir.

Ülke seviyesinde, günlük fonlama, likidite ve nakit yönetimi, Hazine ve Aktif Pasif Komitesi (APKO) tarafından belirlenen parametrelere göre hareket eden Yerel Hazine Birimi tarafından üstlenilmiştir. Sürekli likidite yönetimi, APKO toplantılarında düzenli olarak tartışılan konulardan biridir. Her APKO toplantısında, Banka'nın limit kullanımı, riskteki değişiklikler ve likidite politikasına uyum konuları komiteye sunulur. Tartışılan başka konular arasında stres testi sonuçları nedeniyle gerek duyulması halinde aktif/pasif profilinde yapılacak değişiklikler, ek fonlama kapasitesinin gözden geçirilerek değerlendirilmesi ve başka muhtemel likidite kaynakları yer alabilir.

Deutsche Bank Anonim Şirketi

31 Aralık 2018 Tarihi İtibarıyla Hazırlanan Finansal Tablolara İlişkin Açıklama ve Dipnotlar

(Tutarlar aksi belirtilmedikçe Bin Türk Lirası ("TL") olarak ifade edilmiştir.)

Hazine birimi, Deutsche Bank birimleri/ lokasyonlarının tek tek kısa vadeli likidite pozisyonlarını analiz etmek ve izlemek, fonlama açıklarındaki yoğunlaşmaları belirlemek ve kısa vadeli likiditeye aşırı bağımlılığı önlemek için Maksimum Nakit Çıkışı (MCO) raporunu kullanmaktadır. MCO, günlük nakit giriş ve çıkışlarını girer ve biriktirir ve öngörölmüş bir likidite profili oluşur. Yerel MCO limitleri, ilgili birim/ lokasyonda kısa vadeli likidite riskinin ne dereceye alınabileceğini belirler ve Hazine tarafından MCO riskinin günlük olarak izlenmesi için bir ölçüt vazifesi görür.

Deutsche Bank A.Ş.'nin, DB Grubu'ndan, olağan ve stresli durumlarda fonlamayı sağlayan grup içi fonlama hatları bulunmaktadır. DB Grup günlük olarak DB Grup seviyesinde stres testleri gerçekleştirmektedir; bu testler, DB Grubu'nun, önceden belirlenmiş stres durumlarıyla (piyasa çapında, bankaya özel veya ikisinin karışımı) başa çıkabilmesine ve bunun sonucu olarak, DB Grubu'nun, Deutsche Bank Türkiye'ye sağlanan fonlama hatlarına ilişkin sorumluluğunu yerine getirebilmesine olanak sağlamaktadır. Bu süreç, bu hatların her durumda güvenilir bir fonlama kaynağı olmasını temin etmektedir.

Likidite stres testi, likidite riskinin yönetilmesi ve kısa vadeli likidite pozisyonunun değerlendirilmesi için kullanılan kilit araçlardan biridir. Likidite stres testi, Banka'nın, belirlenmiş bazı stres senaryolarına 8 haftalık planlanmış süre boyunca dayanma yeteneğini analiz eder. Gelecekteki olası likidite sıkışıklıklarını belirlemek üzere gerçekleştirilir ve örneğin şubeler arası fonlama hattının büyüklüğü veya MCO limitinin ayarlanması gibi uygun karşı tedbirlerin belirlenmesi için önemli bir faktör oluşturur.

Analiz, stres altındaki fonlama piyasaları, mevduatların çekilmesi, ek teminat yükümlülükleri, bilanço dışı taahhütlerden kaynaklanan fonlama gereklilikleri gibi ilgili bütün yerel likidite faktörlerini kapsar ve grup içi fonlama hattından karşı dengeleme kapasitesini değerlendirir. Öncelikle DB Grubu'na özel parametrelere dayanmaktadır ancak yerel özelliklerin yansıtılmasını sağlamak amacıyla Deutsche Bank Türkiye için gerekli ve uygun olan yerlerde yeniden ayarlanmıştır. Likidite stres testi varsayımları yıllık olarak gözden geçirilir. Likidite stres testi analizi aylık olarak hem Risk Yönetimi hem de LTRA tarafından kısmen farklı yöntemler kullanılarak gerçekleştirilir. Bunun dışında, her üç ayda bir APKO'ya sunulur ve orada müzakere edilir. Risk Yönetimi tarafından uygulanan likidite stres testi, Denetim Komitesi'ne de sunulur.

Banka'nın, piyasa ya da DB Grubu ile ilgili bir stres durumunda faaliyetlerine devam edebilmesini temin edebilmek amacıyla, Hazine Biriminin, bütün banka çapında acil durum fonlama planları bulunmaktadır. Söz konusu acil durum prosedürleri, likiditeye ilişkin stres durumlarında uygulanacaktır.

Genel olarak, Banka'nın iş modeli, piyasada meydana gelen yapısal değişikliklere ve fonlama koşullarına ortalama olarak sekiz haftalık bir süre içerisinde uyum sağlayacak esnekliğe sahiptir. Bu bölüm, bir stres durumunda uygulanacak taktik karşı tedbirlerin bir tanımını içermektedir.

Stres durumunun sekiz haftayı aşması halinde, fonlanan bilançonun azaltılması ve mümkün olduğu kadar sabit fonlama kaynaklarının artırılması gibi ek stratejik karşı tedbirler alınabilir. Bu tür bir durum muhtemelen Bankayı bir bütün olarak etkileyeceğinden bu konudaki direktifler global Likidite Yönetimi Komitesi'nde alınacak ve Yönetim Kurulu'nun onayına sunulacaktır.

Deutsche Bank Anonim Şirketi

31 Aralık 2018 Tarihi İtibarıyla Hazırlanan

Finansal Tablolara İlişkin Açıklama ve Dipnotlar

(Tutarlar aksi belirtilmedikçe Bin Türk Lirası ("TL") olarak ifade edilmiştir.)

| Cari Dönem | Dikkate Alınma Oranı Uygulanmamış Toplam Değer (*) | | Dikkate Alınma Oranı Uygulanmış Toplam Değer (*) | |
|--|--|----------------|--|----------------|
| | TP+YP | YP | TP+YP | YP |
| Yüksek Kaliteli Likit Varlıklar | | | | |
| Yüksek Kaliteli Likit Varlıklar | | | 671,863 | 374,291 |
| Nakit çıkışları | | | | |
| Gerçek kişi mevduat ve perakende mevduat | 33,160 | 17,494 | 3,316 | 1,749 |
| İstikrarlı mevduat | - | - | - | - |
| Düşük istikrarlı mevduat | 33,160 | 17,494 | 3,316 | 1,749 |
| Gerçek kişi mevduat ve perakende mevduat dışında kalan teminatsız borçlar | 960,718 | 411,095 | 472,860 | 216,177 |
| Operasyonel mevduat | 230,122 | 1,121 | 57,530 | 280 |
| Operasyonel olmayan mevduat | 678,667 | 377,518 | 365,835 | 183,442 |
| Diğer teminatsız borçlar | 51,929 | 32,456 | 49,495 | 32,455 |
| Teminatlı Borçlar | - | - | - | - |
| Diğer nakit çıkışları | 1,306,393 | 353,195 | 1,064,314 | 353,195 |
| Türev yükümlülükler ve teminat tamamlama yükümlülükleri | 902,926 | 353,195 | 902,926 | 353,195 |
| Yapılandırılmış finansal araçlardan borçlar | - | - | - | - |
| Finansal piyasalara olan borçlar için verilen ödeme taahhütleri ile diğer bilanço dışı yükümlülükler | 403,467 | - | 161,388 | - |
| Herhangi bir şarta bağlı olmaksızın cayılabilir bilanço dışı diğer yükümlülükler ile sözleşmeye dayalı diğer yükümlülükler | 107,134 | 48,034 | 5,357 | 2,401 |
| Diğer cayılamaz veya şarta bağlı olarak cayılabilir bilanço dışı borçlar | 329,003 | - | 205,343 | - |
| Toplam Nakit Çıkışları | | | 1,751,191 | 573,522 |
| Nakit Girişleri | | | | |
| Teminatlı alacaklar | - | - | - | - |
| Teminatsız alacaklar | 851,357 | 107,023 | 851,357 | 107,023 |
| Diğer nakit girişleri | 865,031 | 815,680 | 865,031 | 815,680 |
| Toplam Nakit Girişleri | 1,716,388 | 922,702 | 1,716,388 | 922,702 |
| | | | Üst sınır uygulanmış değerler | |
| Toplam YKLV Stoku | | | 671,863 | 374,291 |
| Toplam Net Nakit Çıkışları | | | 441,594 | 143,381 |
| Likidite Karşılama Oranı (%) | | | 152.14 | 261.05 |

(*) Haftalık basit aritmetik ortalama alınmak suretiyle hesaplanan değerlerin son üç ay için hesaplanan basit aritmetik ortalaması.

| Önceki Dönem | Dikkate Alınma Oranı Uygulanmamış Toplam Değer (*) | | Dikkate Alınma Oranı Uygulanmış Toplam Değer (*) | |
|--|--|---------|--|------------------|
| | TP+YP | YP | TP+YP | YP |
| Yüksek Kaliteli Likit Varlıklar | | | | |
| Yüksek Kaliteli Likit Varlıklar | | | 1,137,912 | 558,331 |
| Nakit çıkışları | | | | |
| Gerçek kişi mevduat ve perakende mevduat | 38,470 | 19,664 | 3,847 | 1,966 |
| İstikrarlı mevduat | - | - | - | - |
| Düşük istikrarlı mevduat | 38,470 | 19,664 | 3,847 | 1,966 |
| Gerçek kişi mevduat ve perakende mevduat dışında kalan teminatsız borçlar | 1,356,062 | 779,101 | 889,890 | 646,978 |
| Operasyonel mevduat | 351,523 | 489 | 87,881 | 122 |
| Operasyonel olmayan mevduat | 500,224 | 287,632 | 295,694 | 155,877 |
| Diğer teminatsız borçlar | 504,315 | 490,980 | 504,315 | 490,979 |
| Teminatlı Borçlar | - | - | - | - |
| Diğer nakit çıkışları | 1,843,845 | 635,518 | 1,625,349 | 635,518 |
| Türev yükümlülükler ve teminat tamamlama yükümlülükleri | 1,479,683 | 635,518 | 1,479,683 | 635,518 |
| Yapılandırılmış finansal araçlardan borçlar | - | - | - | - |
| Finansal piyasalara olan borçlar için verilen ödeme taahhütleri ile diğer bilanço dışı yükümlülükler | 364,162 | - | 145,666 | - |
| Herhangi bir şarta bağlı olmaksızın cayılabilir bilanço dışı diğer yükümlülükler ile sözleşmeye dayalı diğer yükümlülükler | 91,152 | 53,190 | 4,558 | 2,659 |
| Diğer cayılamaz veya şarta bağlı olarak cayılabilir bilanço dışı borçlar | 318,596 | - | 236,135 | - |
| Toplam Nakit Çıkışları | | | 2,757,779 | 1,287,121 |

Deutsche Bank Anonim Şirketi

31 Aralık 2018 Tarihi İtibarıyla Hazırlanan

Finansal Tablolara İlişkin Açıklama ve Dipnotlar

(Tutarlar aksi belirtilmedikçe Bin Türk Lirası ("TL") olarak ifade edilmiştir.)

Nakit Girişleri

| | | | | |
|--------------------------------------|------------------|------------------|------------------|------------------|
| Teminatlı alacaklar | - | - | - | - |
| Teminatsız alacaklar | 695,707 | 85,649 | 695,707 | 85,649 |
| Diğer nakit girişleri | 1,480,280 | 1,278,843 | 1,480,280 | 1,278,843 |
| Toplam Nakit Girişleri | 2,175,987 | 1,364,493 | 2,175,987 | 1,364,493 |
| Üst sınır uygulanmış değerler | | | | |
| Toplam YKLV Stoku | | | 1,137,912 | 558,331 |
| Toplam Net Nakit Çıktıları | | | 720,807 | 325,601 |
| Likidite Karşılama Oranı (%) | | | 157.87 | 171.48 |

(*) Haftalık basit aritmetik ortalama alınmak suretiyle hesaplanan değerlerin son üç ay için hesaplanan basit aritmetik ortalaması.

Bankaların kısa vadede oluşabilecek net nakit çıkışlarını karşılayacak düzeyde yüksek kaliteli likit varlık stoğu bulundurmalarını sağlamak amacıyla "Likidite Karşılama Oranı", BDDK tarafından yayımlanan "Bankaların Likidite Karşılama Oranı Hesaplamasına İlişkin Yönetmelik" çerçevesinde hesaplanmaktadır. Söz konusu oranın seviyesi, Banka'nın her an nakde çevirebileceği ve herhangi bir teminata konu etmediği likit varlıklarının düzeyi ile Banka'nın varlık, yükümlülük ve bilanço dışı işlemlerinden kaynaklanan muhtemel net nakit giriş ve çıkışlarından doğrudan etkilenmektedir.

TCMB zorunlu karşılık hesaplarında yabancı para rezerv opsiyonunun kullanıldığı, bankalar hesabında yüksek tutarlı bakiye bulundurulduğu haftalarda, likidite karşılama oranında dönemsel artışlar görülmektedir. Diğer taraftan, fon kaynakları içinde kurumsal ve banka kaynaklı fonların payının yükseldiği, uzun vadeli yabancı fonların bir aylık vade penceresine girdiği haftalarda, likidite karşılama oranında dalgalanmalar olabilmektedir. Banka'nın likidite karşılama oranı, net nakit çıkışlarındaki azalışın etkisiyle 2018 yılında yabancı para da 2017 yılına kıyasla artış gözlenmiş olup, Türk Parası'nda ise 2017 yılına kıyasla yüksek kaliteli varlıklardaki düşüş sebebiyle azalış göstermiştir.

Banka'nın yüksek kaliteli likit varlık stoğu; TCMB nezdindeki hesapların yanı sıra T.C. Başbakanlık Hazine Müsteşarlığı tarafından ihraç edilmiş ve repo işlemine veya teminata konu edilmemiş borçlanma senetlerinden oluşmaktadır. Banka'nın temel fonlama kaynağını ise alınan krediler ve mevduat oluşturmaktadır.

Büyük çoğunlukla riskten korunma amaçlı olarak kullanılan türev ürünler içerisinde en önemli yer tutan kalemler kur riski için yapılan forward işlemler ile faiz oranı riski kapsamında gerçekleştirilen swap işlemleridir.

Banka'nın yüksek kaliteli likit varlıkları, TCMB nezdindeki hesaplar (%62) ve Hazine Müsteşarlığı tarafından ihraç edilmiş menkul kıymetlerden (%38) oluşmaktadır. Fon kaynakları ise esas olarak banka borçları (%10) ile türev yükümlülükler (%73) arasında dağılmıştır.

1.Ödemelerin, varlık ve yükümlülükler ile faiz oranlarının uyumu varsa mevcut uyumsuzluğun karlılık üzerindeki muhtemel etkisi

Banka'nın varlık ve yükümlülükleri pozitif faiz getirisi taşımaktadır. Gerçeğe uygun değer farkı kar/zarara yansıtılan finansal varlıklar altında sınıflanan devlet borçlanma senetleri ise piyasanın en likit kağıtları olup piyasa değişikliklerinde likide edilebilmektedirler.

2.Banka'nın kısa ve uzun vadeli likidite ihtiyacının karşılandığı iç ve dış kaynaklar, kullanılmayan önemli likidite kaynakları

Banka likidite riskinden korunmak amacıyla varlık ve yükümlülükler arasında vade uyumunun sağlanmasını gözetmekte, piyasa dalgalanmaları neticesinde ortaya çıkabilecek likidite ihtiyacının eksiksiz bir biçimde sağlanabilmesi amacıyla likit değerler muhafaza etmektedir.

Likidite karşılama oranları, 21 Mart 2014 tarih ve 28948 sayılı Resmi Gazete'de yayımlanan "Bankaların Likidite Karşılama Oranı Hesaplamasına İlişkin Yönetmelik" uyarınca 1 Ocak 2015 tarihinden itibaren haftalık olarak hesaplanmaktadır. Likidite karşılama oranlarının 2018 yılı için yabancı para aktif ve pasiflerde en az %70, toplam aktif ve pasiflerde en az %90 olması gerekmektedir. 31 Aralık 2018 ve 31 Aralık 2017 dönemlerinde son üç ay için hesaplanan likidite karşılama oranlarının en yüksek ve en düşük olduğu haftalar aşağıdaki gibidir.

Deutsche Bank Anonim Şirketi

31 Aralık 2018 Tarihi İtibarıyla Hazırlanan

Finansal Tablolara İlişkin Açıklama ve Dipnotlar

(Tutarlar aksi belirtilmedikçe Bin Türk Lirası ("TL") olarak ifade edilmiştir.)

| | Cari Dönem | YP | YP + TP | Önceki Dönem | YP | YP + TP | | |
|-------------------|------------|---------------|---------|----------------|---------|----------------|---------|----------------|
| En Düşük Haftası | %162.60 | 13 Ekim 2018 | %119.10 | 20 Ekim 2018 | %98.47 | 22 Aralık 2017 | %133.18 | 22 Aralık 2017 |
| En Yüksek Haftası | %608,20 | 17 Kasım 2018 | %201,77 | 22 Aralık 2018 | %206.17 | 13 Ekim 2017 | %206.65 | 6 Ekim 2017 |

3. Banka'nın nakit akışlarının miktar ve kaynaklarının değerlendirilmesi

Yukarıdaki maddelerde de açıklandığı üzere Banka nakit çıkışlarını tam olarak ve zamanında karşılayacak düzeyde ve nitelikte nakit mevcuduna ve nakit girişine sahiptir.

Sözleşmeye dayalı türev olmayan finansal yükümlülüklerin kalan vade dağılımı:

| Cari Dönem | Kayıtlı değeri | Brüt nominal çıkış | Vadesiz | 1 aya kadar | 1-3 ay | 3-12 ay | 1-5 yıl | 5 yıl ve üzeri |
|--|------------------|--------------------|----------------|----------------|----------------|----------------|---------|----------------|
| Bankalar Mevduatı | 273,250 | 273,250 | 273,250 | - | - | - | - | - |
| Diğer Mevduat | 691,906 | 692,176 | 487,042 | 205,134 | - | - | - | - |
| Diğer Mali Kuruluşlardan Sağlanan Fonlar | 1,004,274 | 1,005,041 | - | 8,419 | 271,470 | 725,152 | - | - |
| Para Piyasalarına Borçlar | - | - | - | - | - | - | - | - |
| Muhtelif Borçlar | 8,965 | 8,965 | 8,965 | - | - | - | - | - |
| Toplam | 1,978,395 | 1,979,432 | 769,257 | 213,553 | 271,470 | 725,152 | - | - |

| Önceki Dönem | Kayıtlı değeri | Brüt nominal çıkış | Vadesiz | 1 aya kadar | 1-3 ay | 3-12 ay | 1-5 yıl | 5 yıl ve üzeri |
|--|------------------|--------------------|----------------|----------------|----------------|----------------|---------|----------------|
| Bankalar Mevduatı | 446,284 | 446,287 | 411,984 | 34,303 | - | - | - | - |
| Diğer Mevduat | 489,043 | 489,062 | 376,761 | 112,301 | - | - | - | - |
| Diğer Mali Kuruluşlardan Sağlanan Fonlar | 1,492,184 | 1,492,307 | - | 363,824 | 673,703 | 454,780 | - | - |
| Para Piyasalarına Borçlar | - | - | - | - | - | - | - | - |
| Muhtelif Borçlar | 22,763 | 22,763 | 22,763 | - | - | - | - | - |
| Toplam | 2,450,274 | 2,450,419 | 811,508 | 510,428 | 673,703 | 454,780 | - | - |

Yukarıdaki tablo, Banka'nın finansal yükümlülüklerinin muhtemel en yakın sözleşme vadesine göre iskonto edilmemiş nakit çıkışlarını göstermektedir.

Deutsche Bank Anonim Şirketi

31 Aralık 2018 Tarihi İtibarıyla Hazırlanan

Finansal Tablolara İlişkin Açıklama ve Dipnotlar

(Tutarlar aksi belirtilmedikçe Bin Türk Lirası ("TL") olarak ifade edilmiştir.)

4. Aktif ve pasif kalemlerin kalan vadelerine göre gösterimi

| Cari Dönem | Vadesiz | 1 Aya Kadar | 1-3 Ay | 3-12 Ay | 1-5 Yıl | 5 Yıl ve Üzeri | Dağıtılma- mayan | Toplam |
|---|------------------|------------------|------------------|------------------|----------------|----------------|---------------------|------------------|
| Varlıklar | | | | | | | | |
| Nakit Değ. (Kasa, Efektif Deposu, Yoldaki Paralar, Satın Alınan Çekler) ve Merkez Bankaları | 76,426 | 256,016 | - | - | - | - | - | 332,442 |
| Bankalar ^(***) | 5,406 | 679,252 | - | - | - | - | (501) | 684,157 |
| Gerçeğe Uygun Değer Farkı Kâr veya Zarara Yansıtılan Menkul Değerler | - | 90 | 166,251 | 47,963 | 146,128 | 1,641 | - | 362,073 |
| Para Piyasalarından Alacaklar | - | - | - | - | - | - | - | - |
| Gerçeğe Uygun Değer Farkı Diğer Kapsamlı Gelire Yansıtılan Finansal Varlıklar | - | - | - | - | - | - | - | - |
| Krediler ve Alacaklar ^(***) | - | 241,099 | 548,109 | 350,719 | - | - | (1,039) | 1,138,888 |
| İtfa Edilmiş Maliyeti Üzerinden Değerlenen Finansal Varlıklar | - | - | - | - | - | - | - | - |
| Diğer Varlıklar ^{(*) (***)} | - | 8,088 | 2,010 | 31,838 | - | - | 102,836 | 144,772 |
| Toplam Varlıklar | 81,832 | 1,184,545 | 716,370 | 430,520 | 146,128 | 1,641 | 101,296 | 2,662,332 |
| Yükümlülükler | | | | | | | | |
| Bankalar Mevduatı | 273,250 | - | - | - | - | - | - | 273,250 |
| Diğer Mevduat | 487,041 | 204,865 | - | - | - | - | - | 691,906 |
| Diğer Mali Kuruluşlar, Sađl. Fonlar | - | 8,417 | 271,417 | 724,440 | - | - | - | 1,004,274 |
| Para Piyasalarına Borçlar | - | - | - | - | - | - | - | - |
| Muhtelif Borçlar | 8,965 | - | - | - | - | - | - | 8,965 |
| Diğer Yükümlülükler ^(**) | 22,511 | 28,826 | 20,578 | 23,288 | - | - | 588,734 | 683,937 |
| Toplam Yükümlülükler | 791,767 | 242,108 | 291,995 | 747,728 | - | - | 588,734 | 2,662,332 |
| Likidite (Açığı)/Fazlası | (709,935) | 942,437 | 424,375 | (317,208) | 146,128 | 1,641 | (487,438) | - |
| Net Bilanço Dışı Pozisyonu | | | | | | | | |
| Türev Finansal Araçlardan Alacaklar | - | 697,288 | 199,448 | 188,492 | - | - | - | 1,085,228 |
| Türev Finansal Araçlardan Borçlar | - | 707,673 | 198,978 | 188,356 | - | - | - | 1,095,007 |
| Gayrinakdi Krediler | - | 11,705 | 33,540 | 95,738 | 61,567 | 105,452 | - | 308,002 |
| Önceki Dönem | | | | | | | | |
| Toplam Aktifler | 28,249 | 1,371,239 | 559,921 | 871,352 | 161,302 | 37,948 | 11,883 | 3,041,894 |
| Toplam Yükümlülükler | 838,976 | 540,236 | 682,788 | 471,167 | - | - | 508,727 | 3,041,894 |
| Likidite (Açığı)/Fazlası | (810,727) | 831,003 | (122,867) | 400,185 | 161,302 | 37,948 | (496,844) | - |
| Net Bilanço Dışı Pozisyonu | | | | | | | | |
| Türev Finansal Araçlardan Alacaklar | - | 3,940,202 | 872,278 | 412,807 | - | - | - | 5,225,287 |
| Türev Finansal Araçlardan Borçlar | - | 3,942,062 | 872,060 | 412,742 | - | - | - | 5,226,864 |
| Gayrinakdi Krediler | - | 18,463 | 7,866 | 99,418 | 151,291 | 61,478 | - | 338,516 |

^(*) 4.805 TL tutarındaki maddi duran varlıklar, 3.976 TL tutarındaki maddi olmayan duran varlıklar, 3.960 TL tutarındaki ertelenmiş vergi varlığı, 38.727 TL tutarındaki türev finansal varlıkların gerçeğe uygun değer farkı kar zarara yansıtılan kısmı ve 93.304 TL tutarındaki diğer aktifler diğer varlıklar satırında gösterilmiştir.

^(**) 588.734 TL tutarındaki özkaynaklar, 37.159 TL tutarındaki karşılıklar, 45.176 TL tutarındaki türev finansal yükümlülüklerin gerçeğe uygun değer farkı kar zarara yansıtılan kısmı ve 12.868 TL tutarındaki vergi borcu bakiyeleri, diğer yükümlülükler satırında gösterilmiştir.

^(***) Beklenen zarar karşılığı tutarları ilgili bilanço kalemleri ile netleştirilmiştir.

Deutsche Bank Anonim Şirketi

31 Aralık 2018 Tarihi İtibarıyla Hazırlanan Finansal Tablolara İlişkin Açıklama ve Dipnotlar

(Tutarlar aksi belirtilmedikçe Bin Türk Lirası ("TL") olarak ifade edilmiştir.)

5. Banka'nın türev enstrümanlarının kontrata dayalı vade analizi:

| 31 Aralık 2018 | 1 Aya Kadar | 1-3 Ay | 3-12 Ay | 1-5 Yıl | 5 yıl ve üzeri | Toplam |
|--|----------------|----------------|----------------|----------|-------------------|------------------|
| Alım satım amaçlı türev araçlar | | | | | | |
| Döviz kuru türevleri: | 1,404,962 | 398,425 | 376,848 | - | - | 2,180,235 |
| - Giriş | 697,289 | 199,447 | 188,492 | - | - | 1,085,228 |
| - Çıkış (-) | 707,673 | 198,978 | 188,356 | - | - | 1,095,007 |
| Faiz oranı türevleri: | - | - | - | - | - | - |
| - Giriş | - | - | - | - | - | - |
| - Çıkış (-) | - | - | - | - | - | - |
| Risken korunma amaçlı | | | | | | |
| Döviz kuru türevleri: | - | - | - | - | - | - |
| - Giriş | - | - | - | - | - | - |
| - Çıkış (-) | - | - | - | - | - | - |
| Faiz oranı türevleri: | - | - | - | - | - | - |
| - Giriş | - | - | - | - | - | - |
| - Çıkış (-) | - | - | - | - | - | - |
| Toplam nakit girişi | 697,289 | 199,447 | 188,492 | - | - | 1,085,228 |
| Toplam nakit çıkışı | 707,673 | 198,978 | 188,356 | - | - | 1,095,007 |

| 31 Aralık 2017 | 1 Aya Kadar | 1-3 Ay | 3-12 Ay | 1-5 Yıl | 5 yıl ve üzeri | Toplam |
|--|------------------|----------------|----------------|----------|-------------------|------------------|
| Alım satım amaçlı türev araçlar | | | | | | |
| Döviz kuru türevleri: | 7,721,105 | 1,897,181 | 825,551 | - | - | 10,443,837 |
| - Giriş | 3,859,652 | 948,702 | 412,808 | - | - | 5,221,162 |
| - Çıkış (-) | 3,861,453 | 948,479 | 412,743 | - | - | 5,222,675 |
| Faiz oranı türevleri: | - | - | - | - | - | - |
| - Giriş | - | - | - | - | - | - |
| - Çıkış (-) | - | - | - | - | - | - |
| Risken korunma amaçlı | | | | | | |
| Döviz kuru türevleri: | - | - | - | - | - | - |
| - Giriş | - | - | - | - | - | - |
| - Çıkış (-) | - | - | - | - | - | - |
| Faiz oranı türevleri: | - | - | - | - | - | - |
| - Giriş | - | - | - | - | - | - |
| - Çıkış (-) | - | - | - | - | - | - |
| Toplam nakit girişi | 3,859,652 | 948,702 | 412,808 | - | - | 5,221,162 |
| Toplam nakit çıkışı | 3,861,453 | 948,479 | 412,743 | - | - | 5,222,675 |

Deutsche Bank Anonim Şirketi

31 Aralık 2018 Tarihi İtibarıyla Hazırlanan Finansal Tablolara İlişkin Açıklama ve Dipnotlar

(Tutarlar aksi belirtilmedikçe Bin Türk Lirası ("TL") olarak ifade edilmiştir.)

VII. Kaldıraç Oranına İlişkin Bilgiler

Banka'nın kaldıraç oranı, bilanço içi varlıklardaki azalış sebebiyle 31 Aralık 2018 tarihi itibarıyla 31 Aralık 2017 yılına kıyasla artış göstermiştir.

| Bilanço içi varlıklar | Cari dönem (*) | Önceki Dönem (*) |
|---|----------------|------------------|
| 1 Bilanço içi varlıklar (Türev finansal araçlar ile kredi türevleri hariç, teminatlar dahil) | 2,742,973 | 3,147,261 |
| 2 (Ana sermayeden indirilen varlıklar) | (5,186) | (3,319) |
| 3 Bilanço içi varlıklara ilişkin toplam risk tutarı (1 ve 2 nci satırların toplamı) | 2,737,787 | 3,143,942 |
| Türev finansal araçlar ile kredi türevleri | | |
| 4 Türev finansal araçlar ile kredi türevlerinin yenileme maliyeti | 39,690 | 8,634 |
| 5 Türev finansal araçlar ile kredi türevlerinin potansiyel kredi risk tutarı | 20,410 | 53,265 |
| 6 Türev finansal araçlar ile kredi türevlerine ilişkin toplam risk tutarı (4 ve 5 inci satırların toplamı) | 60,100 | 61,899 |
| Menkul kıymet veya emtia teminatlı finansman işlemleri | | |
| 7 Menkul kıymet veya emtia teminatlı finansman işlemlerinin menkul kıymet veya emtia teminatlı finansman işlemlerinin risk tutarı (Bilanço içi hariç) | - | - |
| 8 Aracılık edilen işlemlerden kaynaklanan risk tutarı | - | - |
| 9 Menkul kıymet veya emtia teminatlı finansman işlemlerine ilişkin toplam risk tutarı (7 ve 8 inci satırların toplamı) | - | - |
| Bilanço dışı işlemler | | |
| 10 Bilanço dışı işlemlerin brüt nominal tutarı | 1,433,607 | 1,382,781 |
| 11 (Krediye dönüştürme oranları ile çarpımdan kaynaklanan düzeltme tutarı) | - | - |
| 12 Bilanço dışı işlemlere ilişkin toplam risk tutarı (10 ve 11inci satırların toplamı) | 1,433,607 | 1,382,781 |
| Sermaye ve toplam risk | | |
| 13 Ana sermaye | 579,456 | 500,699 |
| 14 Toplam risk tutarı (3, 6, 9 ve 12 nci satırların toplamı) | 4,231,494 | 4,588,622 |
| Kaldıraç oranı | | |
| 15 Kaldıraç oranı | 13.84 | 10.98 |

(*) Üç aylık ortalama tutarlardır.

Deutsche Bank Anonim Şirketi

31 Aralık 2018 Tarihi İtibarıyla Hazırlanan

Finansal Tablolara İlişkin Açıklama ve Dipnotlar

(Tutarlar aksi belirtilmedikçe Bin Türk Lirası ("TL") olarak ifade edilmiştir.)

VIII. Finansal varlık ve borçların gerçeğe uygun değerleri ile gösterilmesine ilişkin açıklama ve dipnotlar

a. Finansal varlık ve borçların gerçeğe uygun değer hesaplamaları

Banka'nın finansal tablolarında gerçeğe uygun değeri ile gösterilmeyen finansal varlık ve borçlarının, kısa vadeli olmaları nedeniyle kayıtlı değerlerinin gerçeğe uygun değerlerine yaklaştığı varsayılmıştır.

Aşağıdaki tablo, bazı finansal varlık ve yükümlülüklerin defter değeri ile gerçeğe uygun değerini göstermektedir. Defter değeri ilgili varlık ve yükümlülüklerin elde etme bedeli ve birikmiş faiz reeskontlarının toplamını ifade etmektedir.

| | Defter Değeri | Gerçeğe Uygun Değer |
|---|------------------|---------------------|
| | Cari Dönem | Cari Dönem |
| 31 Aralık 2018 | | |
| Finansal Varlıklar | 1,824,585 | 1,824,585 |
| Para Piyasalarından Alacaklar | - | - |
| Bankalar | 684,658 | 684,658 |
| Gerçeğe Uygun Değer Farkı Diğer Kapsamlı Gelire Yansıtılan | | |
| Finansal Varlıklar (Net) | - | - |
| İtfa Edilmiş Maliyeti Üzerinden Değerlenen Finansal Varlıklar (Net) | - | - |
| Krediler | 1,139,927 | 1,139,927 |
| Finansal Borçlar | 1,978,395 | 1,978,395 |
| Bankalar Mevduatı | 273,250 | 273,250 |
| Diğer Mevduat | 691,906 | 691,906 |
| Diğer Mali Kuruluşlardan Sağlanan Fonlar | 1,004,274 | 1,004,274 |
| İhraç Edilen Menkul Değerler (Net) | - | - |
| Muhtelif Borçlar | 8,965 | 8,965 |

| | Defter Değeri | Gerçeğe Uygun Değer |
|--|------------------|---------------------|
| | Önceki Dönem | Önceki Dönem |
| 31 Aralık 2017 | | |
| Finansal Varlıklar | 2,047,705 | 2,047,705 |
| Para Piyasalarından Alacaklar | - | - |
| Bankalar | 331,881 | 331,881 |
| Satılmaya Hazır Finansal Varlıklar (Net) | - | - |
| Vadeye Kadar Elde Tutulacak Yatırımlar (Net) | - | - |
| Krediler | 1,715,824 | 1,715,824 |
| Finansal Borçlar | 2,450,274 | 2,450,274 |
| Bankalar Mevduatı | 446,284 | 446,284 |
| Diğer Mevduat | 489,043 | 489,043 |
| Alınan Krediler | 1,492,184 | 1,492,184 |
| İhraç Edilen Menkul Değerler (Net) | - | - |
| Muhtelif Borçlar | 22,763 | 22,763 |

b. Gerçeğe uygun değer sınıflandırması

IFRS 7, "Finansal Araçlar: Açıklamalar" standardı, finansal tablolarda gerçeğe uygun değerleri ile sunulan kalemlerin, belirli seviyelere göre sınıflandırılmasını gerektirmektedir. Bu seviyeler, rayiç değerinin hesaplanmasında kullanılan verilerin gözlemlenebilirliğine dayanmaktadır. Gerçeğe uygun değere ilişkin söz konusu sınıflandırma aşağıdaki şekildedir:

Seviye 1: Özdeş varlıklar ya da borçlar için aktif piyasalardaki kayıtlı (düzeltilmemiş) fiyatlar

Seviye 2: Seviye 1'de yer alan kayıtlı fiyatlar dışında kalan ve varlıklar ya da borçlar açısından doğrudan (fiyatlar aracılığıyla) ya da dolaylı olarak (fiyatlardan türetilmek suretiyle) gözlemlenebilir nitelikteki veriler

Seviye 3: Varlık ya da borçlara ilişkin olarak gözlemlenebilir piyasa verilerine dayanmayan veriler

Deutsche Bank Anonim Şirketi

31 Aralık 2018 Tarihi İtibarıyla Hazırlanan

Finansal Tablolara İlişkin Açıklama ve Dipnotlar

(Tutarlar aksi belirtilmedikçe Bin Türk Lirası ("TL") olarak ifade edilmiştir.)

Söz konusu sınıflama ilkelerine göre Banka'nın gerçeğe uygun değerden taşımakta olduğu finansal varlık ve borçlarının gerçeğe uygun değer sınıflaması aşağıda gösterilmiştir:

| 31 Aralık 2018 | Seviye 1 | Seviye 2 | Seviye 3 | Toplam |
|--|------------------|---------------|----------|------------------|
| Gerçeğe Uygun Değer Farkı Kar veya Zarara Yansıtılan | | | | |
| Finansal Varlıklar | 362,073 | 38,727 | - | 400,800 |
| Devlet Borçlanma Senetleri | 362,073 | - | - | 362,073 |
| Sermayede Payı Temsil Eden Menkul Değerler | - | - | - | - |
| Diğer Finansal Varlıklar | - | - | - | - |
| Gerçeğe Uygun Değer Farkı Diğer Kapsamlı Gelire | | | | |
| Yansıtılan Finansal Varlıklar | - | - | - | - |
| Devlet Borçlanma Senetleri | - | - | - | - |
| Sermayede Payı Temsil Eden Menkul Değerler | - | - | - | - |
| Diğer Finansal Varlıklar | - | - | - | - |
| Türev Finansal Varlıklar | - | 38,727 | - | 38,727 |
| Türev Finansal Varlıkların Gerçeğe Uygun Değer Farkı Kar | | | | |
| Zarara Yansıtılan Kısmı | - | 38,727 | - | 38,727 |
| Toplam Varlıklar | 362,073 | 38,727 | - | 400,800 |
| Mevduat | 965,156 | - | - | 965,156 |
| Alınan Krediler | 1,004,274 | - | - | 1,004,274 |
| Türev Finansal Yükümlülükler | - | 45,176 | - | 45,176 |
| Türev Finansal Yükümlülüklerin Gerçeğe Uygun | | | | |
| Değer Farkı Kar Zarara Yansıtılan Kısmı | - | 45,176 | - | 45,176 |
| Diğer Mali Kuruluşlardan Sağlanan Fonlar | - | - | - | - |
| Toplam Yükümlülükler | 1,969,430 | 45,176 | - | 2,014,606 |
| 31 Aralık 2017 | Seviye 1 | Seviye 2 | Seviye 3 | Toplam |
| Gerçeğe Uygun Değer Farkı Kar veya Zarara Yansıtılan | | | | |
| Finansal Varlıklar | 409,591 | 30,915 | - | 440,506 |
| Devlet Borçlanma Senetleri | 409,591 | - | - | 409,591 |
| Sermayede Payı Temsil Eden Menkul Değerler | - | - | - | - |
| Alım Satım Amaçlı Türev Finansal Varlıklar | - | 30,915 | - | 30,915 |
| Diğer Menkul Değerler | - | - | - | - |
| Satılmaya Hazır Finansal Varlıklar | - | - | - | - |
| Devlet Borçlanma Senetleri | - | - | - | - |
| Diğer Menkul Değerler | - | - | - | - |
| Riskten Korunma Amaçlı Türev Finansal Varlıklar | - | - | - | - |
| Toplam Varlıklar | 409,591 | 30,915 | - | 440,506 |
| Mevduat | 935,327 | - | - | 935,327 |
| Alım Satım Amaçlı Türev Finansal Borçlar | - | 31,976 | - | 31,976 |
| Alınan Krediler | 1,492,184 | - | - | 1,492,184 |
| Toplam Yükümlülükler | 2,427,511 | 31,976 | - | 2,459,487 |

IX. Başkalarının nam ve hesabına yapılan işlemler ile inanca dayalı işlemlere ilişkin açıklamalar:

1. Banka'nın başkalarının nam ve hesabına alım, satım, saklama, yönetim ve danışmanlık hizmetleri

Banka, müşterilerine menkul saklama hizmeti vermektedir.

2. İnanca dayalı işlem sözleşmeleri kapsamında diğer finansal kurumlarla yapılan işlemlerin, bu Banka'nın mali durumunu önemli ölçüde etkilemesi olasılığının bulunup bulunmadığı

Banka tarafından inanca dayalı işlem yapılmamaktadır.

Deutsche Bank Anonim Şirketi

31 Aralık 2018 Tarihi İtibarıyla Hazırlanan

Finansal Tablolara İlişkin Açıklama ve Dipnotlar

(Tutarlar aksi belirtilmedikçe Bin Türk Lirası ("TL") olarak ifade edilmiştir.)

X. Risk Yönetimine İlişkin Açıklamalar

23 Ekim 2015 tarihinde 29511 sayılı Resmi Gazete’de yayımlanan ve 31 Mart 2016 tarihi itibarıyla yürürlüğe giren “Bankalarca Risk Yönetimine İlişkin Kamuya Yapılacak Açıklamalar Hakkında Tebliğ” uyarınca hazırlanan dipnotlar ve ilgili açıklamalar bu bölümde verilmektedir. Banka’nın sermaye yeterliliği hesaplamasında standart yaklaşım kullanıldığından, İçsel Derecelendirmeye Dayalı Yaklaşım (“IDD”) kapsamında hazırlanması gereken tablolar verilmemiştir.

a. Risk Yönetimi ve Risk Ağırlıklı Tutarlara İlişkin Genel Açıklamalar

1. Banka’nın Risk Yönetimi Yaklaşımı

Banka’da risk yönetimine ilişkin nihai sorumluluk Yönetim Kurulu’na aittir. Risk yönetimi süreci; Banka’nın Üst Düzey Yönetimi ile Risk Yönetimi biriminin beraber belirlediği ve Yönetim Kurulu’nun onayladığı esaslar çerçevesinde,

1. Risklerin tanımlanması,
2. Risklerin ölçülmesi,
3. Risklerin izlenmesi,
4. Risklerin kontrolü ve raporlanması aşamalarından meydana gelir.

Banka’da öncelikle değerlendirilmesi gereken temel risk yönetimleri aşağıda tanımlanmıştır.

1. Kredi Riski Yönetimi
2. Piyasa Riski Yönetimi (Likidite, Kur ve Faiz Riski)
3. Operasyonel Riski Yönetimi

Risk Yönetim Birimi bu risklerin yönetilmesinden sorumludur. Risklerin yönetimi risk politikaları esaslarına göre gerçekleşir. Risk yönetimi politika ve uygulama usullerinin belirlenmesinde Banka’nın faaliyetlerine ilişkin stratejiler, politikalar ve uygulama usulleri, faaliyetlerinin hacmi, niteliği ve karmaşıklığı, risk stratejisi ve alabileceği risk düzeyi, risk izleme ve yönetme kapasitesi, geçmiş deneyimi ve performansı, faaliyetleri yürüten birimlerin yöneticilerinin alanları ile ilgili konulardaki uzmanlık düzeyleri ve kanunda ve ilgili diğer mevzuatta öngörülen yükümlülükleri dikkate alır. Risk yönetimi politika ve uygulama usullerinin değişen koşullara uyum sağlaması zorunludur. Yönetim Kurulu veya ilgili İç Sistemler Sorumlusu bunların yeterliliğini düzenli olarak değerlendirir ve gerekli değişiklikleri yapar. Banka, faaliyetlerinden kaynaklanan kredi riski, piyasa riski, faiz oranı riski ve likidite riski gibi sayısallaştırılabilen riskler için yazılı limitler belirler ve bu limitler Yönetim Kurulu’nca onaylanır. Risk limitleri, ilgili iç sistemler sorumlusu, risk yönetimi birimi yöneticisi ve banka genel müdürü dahil ilgili üst düzey yöneticiler ile birlikte belirlenir. Yönetim Kurulu onayıyla limitler yürürlüğe girer. Yönetim Kurulu kredi açma yetkisini, Banka’nın Kredi politika ve prosedürlerinde belirlenen esaslar doğrultusunda, Kredi Komitesi’ne veya Genel Müdür’e devreder. Risk Yönetimi, Bankaca üstlenilen risklerin, risk limitleri dahilinde olduğunu günlük Limit aşım raporu ile takip eder ve Üst Yönetim’e ve Yönetim Kurulu’na düzenli aralıklarla raporlar. Banka risk faktöründeki değişimin gelir ve giderlerine etkisini ölçer. Banka beklenmeyen piyasa koşullarının temel faaliyet konularına etkisini değerlendirecek şekilde dönemsel olarak stres testi ve senaryo analizleri yapar. Gerekli görüldüğünde senaryo analizi ve stres testlerinin sonuçları politika ve limitlere yansıtılır.

Deutsche Bank Anonim Şirketi

31 Aralık 2018 Tarihi İtibarıyla Hazırlanan

Finansal Tablolara İlişkin Açıklama ve Dipnotlar

(Tutarlar aksi belirtilmedikçe Bin Türk Lirası ("TL") olarak ifade edilmiştir.)

2. Risk ağırlıklı tutarlara genel bakış:

| | Risk Ağırlıklı Tutarlar | | Asgari Sermaye | Asgari |
|---|-------------------------|------------------|----------------|----------------|
| | Cari Dönem | Önceki Dönem | Yükümlülüğü | Sermaye |
| | | | Cari Dönem | Önceki Dönem |
| 1 Kredi riski (karşı taraf kredi riski hariç) | 1,443,173 | 1,958,080 | 115,454 | 156,646 |
| 2 Standart yaklaşım | 1,443,173 | 1,958,080 | 115,454 | 156,646 |
| 3 İçsel derecelendirmeye dayalı yaklaşım | - | - | - | - |
| 4 Karşı taraf kredi riski | 44,131 | 15,540 | 3,530 | 1,243 |
| 5 Karşı taraf kredi riski için standart yaklaşım | 44,131 | 15,540 | 3,530 | 1,243 |
| 6 İçsel model yöntemi | - | - | - | - |
| 7 Basit risk ağırlığı yaklaşımı veya içsel modeller yaklaşımında bankacılık hesabındaki hisse senedi pozisyonları | - | - | - | - |
| 8 KYK'ya yapılan yatırımlar-içerik yöntemi | - | - | - | - |
| 9 KYK'ya yapılan yatırımlar-izahname yöntemi | - | - | - | - |
| 10 KYK'ya yapılan yatırımlar-% 1250 risk ağırlığı yöntemi | - | - | - | - |
| 11 Takas riski | - | - | - | - |
| 12 Bankacılık hesaplarındaki menkul kıymetleştirme pozisyonları | - | - | - | - |
| 13 İDD derecelendirmeye dayalı yaklaşım | - | - | - | - |
| 14 İDD denetim otoritesi formülü yaklaşımı | - | - | - | - |
| 15 Standart basitleştirilmiş denetim otoritesi formülü yaklaşımı | - | - | - | - |
| 16 Piyasa riski | 17,165 | 55,863 | 1,373 | 4,469 |
| 17 Standart yaklaşım | 17,165 | 55,863 | 1,373 | 4,469 |
| 18 İçsel model yaklaşımları | - | - | - | - |
| 19 Operasyonel risk | 352,710 | 365,669 | 28,217 | 29,254 |
| 20 Temel gösterge yaklaşımı | 352,710 | 365,669 | 28,217 | 29,254 |
| 21 Standart yaklaşım | - | - | - | - |
| 22 İleri ölçüm yaklaşımı | - | - | - | - |
| 23 Özkaynaklardan indirim eşiklerinin altındaki tutarlar (%250 risk ağırlığına tabi) | - | - | - | - |
| 24 En düşük değer ayarlamaları | - | - | - | - |
| 25 Toplam (1+4+7+8+9+10+11+12+16+19+23+24) | 1,857,179 | 2,395,152 | 148,574 | 191,612 |

Deutsche Bank Anonim Şirketi

31 Aralık 2018 Tarihi İtibarıyla Hazırlanan

Finansal Tablolara İlişkin Açıklama ve Dipnotlar

(Tutarlar aksi belirtilmedikçe Bin Türk Lirası ("TL") olarak ifade edilmiştir.)

b. Finansal Tablolar ile Risk Tutarları Arasındaki Bağlantılar

1. Muhasebesel konsolidasyon ve yasal konsolidasyon kapsamı arasındaki farklar ve eşleştirme

| | a | b | c | d | e | f | g |
|--|--|-------------------|--------------------|--------------------------------|------------------------------------|---------------------|--|
| | Kalemlerin TMS uyarınca değerlendirilmiş tutarı | | | | | | |
| | Yasal kons. kapsamındaki TMS uyarınca değerlendirilmiş tutar | | Kredi riskine tabi | Karşı taraf kredi riskine tabi | Menkul kıymetleştirme pozisyonları | Piyasa riskine tabi | Sermaye yükümlülüğüne tabi olmayan veya sermayeden indirilen |
| | Finansal tablolardaki TMS uyarınca değerlendirilmiş tutar | değerlenmiş tutar | tabi | tabi | pozisyonları | tabi | indirilene |
| Cari Dönem | | | | | | | |
| Varlıklar | | | | | | | |
| Nakit değerler ve merkez bankası | 332,442 | 332,442 | 332,442 | - | - | - | - |
| Alım satım amaçlı FV | 38,727 | 38,727 | - | 38,727 | - | - | - |
| Gerçeğe uygun değer farkı kar/zarara yansıtılan olarak sınıflandırılan FV | 362,073 | 362,073 | 362,073 | - | - | 362,073 | - |
| Bankalar | 684,658 | 684,658 | 684,658 | - | - | - | - |
| Para piyasalarından alacaklar | - | - | - | - | - | - | - |
| Satılmaya hazır FV (net) | - | - | - | - | - | - | - |
| Krediler ve alacaklar | 1,138,387 | 1,138,387 | 1,138,387 | - | - | - | - |
| Faktoring alacakları | - | - | - | - | - | - | - |
| Vadeye kadar elde tutulacak yatırımlar (net) | - | - | - | - | - | - | - |
| İştirakler (net) | - | - | - | - | - | - | - |
| Bağlı ortaklıklar (net) | - | - | - | - | - | - | - |
| Birlikte kontrol edilen ortaklıklar (iş ortaklıkları) (net) | - | - | - | - | - | - | - |
| Kiralama işlemlerinden alacaklar | - | - | - | - | - | - | - |
| Riskten korunma amaçlı türev FV | - | - | - | - | - | - | - |
| Maddi duran varlıklar (net) | 4,805 | 4,805 | 2,911 | - | - | - | 1,894 |
| M.Olmayan duran varlıklar (net) | 3,976 | 3,976 | - | - | - | - | 3,976 |
| Yarım amaçlı gayrimenkuller (net) | - | - | - | - | - | - | - |
| Vergi varlığı | 3,960 | 3,960 | 4,220 | - | - | - | -260 |
| Satış amaçlı elde tutulan ve durdurulan faaliyetlere ilişkin duran varlıklar (net) | - | - | - | - | - | - | - |
| Diğer aktifler | 93,304 | 93,304 | 93,304 | - | - | - | - |
| Toplam varlıklar | 2,662,332 | 2,662,332 | 2,617,995 | 38,727 | - | 362,073 | 5,610 |
| Yükümlülükler | | | | | | | |
| Mevduat | 965,156 | 965,156 | - | - | - | - | 965,156 |
| Alım satım amaçlı türev finansal borçlar | 45,176 | 45,176 | - | 45,176 | - | - | 45,176 |
| Alınan krediler | 1,004,274 | 1,004,274 | - | - | - | - | 1,004,274 |
| Para piyasalarına borçlar | - | - | - | - | - | - | - |
| İhraç edilen menkul kıymetler | - | - | - | - | - | - | - |
| Fonlar | - | - | - | - | - | - | - |
| Muhtelif borçlar | - | - | - | - | - | - | - |
| Diğer yabancı kaynaklar | - | - | - | - | - | - | - |
| Faktoring borçları | - | - | - | - | - | - | - |
| Kiralama işlemlerinden borçlar | - | - | - | - | - | - | - |
| Riskten korunma amaçlı türev finansal borçlar | - | - | - | - | - | - | - |
| Karşılıklar | 37,159 | 37,159 | - | - | - | - | 37,159 |
| Vergi borcu | 12,868 | 12,868 | - | - | - | - | 12,868 |
| Satış amaçlı elde tutulan ve durdurulan faaliyetlere ilişkin duran varlık borçları (net) | - | - | - | - | - | - | - |
| Diğer Yükümlülükler | 8,965 | 8,965 | - | - | - | - | 8,965 |
| Sermaye benzeri krediler | - | - | - | - | - | - | - |
| Özkaynaklar | 588,734 | 588,734 | - | - | - | - | 588,734 |
| Toplam yükümlülükler | 2,662,332 | 2,662,332 | - | 45,176 | - | - | 2,662,332 |

Deutsche Bank Anonim Şirketi

31 Aralık 2018 Tarihi İtibarıyla Hazırlanan

Finansal Tablolara İlişkin Açıklama ve Dipnotlar

(Tutarlar aksi belirtilmedikçe Bin Türk Lirası ("TL") olarak ifade edilmiştir.)

| | a | b | c | d | e | f | g |
|--|---|--|--------------------|--------------------------------|------------------------------------|---------------------|--|
| | Kalemlerin TMS uyarınca değerlendirilmiş tutarı | | | | | | |
| | Finansal tablolardaki TMS uyarınca değerlendirilmiş tutar | Yasal kons. kapsamındaki TMS uyarınca değerlendirilmiş tutar | Kredi riskine tabi | Karşı taraf kredi riskine tabi | Menkul kıymetleştirme pozisyonları | Piyasa riskine tabi | Sermaye yükümlülüğüne tabi olmayan veya sermayeden indirilen |
| Önceki Dönem | | | | | | | |
| Varlıklar | | | | | | | |
| Nakit değerler ve merkez bankası | 510,718 | 510,718 | 510,718 | - | - | - | - |
| Alım satım amaçlı FV | - | - | - | - | - | - | - |
| Gerçeğe uygun değer farkı kar/zarara yansıtılan olarak sınıflandırılan FV | 440,506 | 440,506 | 409,591 | 30,915 | - | 409,591 | - |
| Bankalar | 331,881 | 331,881 | 331,881 | - | - | - | - |
| Para piyasalarından alacaklar | - | - | - | - | - | - | - |
| Satılmaya hazır FV (net) | - | - | - | - | - | - | - |
| Krediler ve alacaklar | 1,715,824 | 1,715,824 | 1,715,824 | - | - | - | - |
| Factoring alacakları | - | - | - | - | - | - | - |
| Vadeye kadar elde tutulacak yatırımlar (net) | - | - | - | - | - | - | - |
| İştirakler (net) | - | - | - | - | - | - | - |
| Bağlı ortaklıklar (net) | - | - | - | - | - | - | - |
| Birlikte kontrol edilen ortaklıklar (iş ortaklıkları) (net) | - | - | - | - | - | - | - |
| Kiralama işlemlerinden alacaklar | - | - | - | - | - | - | - |
| Riskten korunma amaçlı türev FV | - | - | - | - | - | - | - |
| Maddi duran varlıklar (net) | 2,462 | 2,462 | 1,972 | - | - | - | 490 |
| M.Olmayan duran varlıklar (net) | 3,016 | 3,016 | - | - | - | - | 3,016 |
| Yarıım amaçlı gayrimenkuller (net) | - | - | - | - | - | - | - |
| Vergi varlığı | 2,076 | 2,076 | 4,488 | - | - | - | -2,412 |
| Satış amaçlı elde tutulan ve durdurulan faaliyetlere ilişkin duran varlıklar (net) | - | - | - | - | - | - | - |
| Diğer aktifler | 35,411 | 35,411 | 35,411 | - | - | - | - |
| Toplam varlıklar | 3,041,894 | 3,041,894 | 3,009,885 | 30,915 | - | 409,591 | 1,094 |
| Yükümlülükler | | | | | | | |
| Mevduat | 935,327 | 935,327 | - | - | - | - | 935,327 |
| Alım satım amaçlı türev finansal borçlar | 31,976 | 31,976 | - | 31,976 | - | - | 31,976 |
| Alınan krediler | 1,492,184 | 1,492,184 | - | - | - | - | 1,492,184 |
| Para piyasalarına borçlar | - | - | - | - | - | - | - |
| İhraç edilen menkul kıymetler | - | - | - | - | - | - | - |
| Fonlar | - | - | - | - | - | - | - |
| Muhtelif borçlar | 22,763 | 22,763 | - | - | - | - | 22,763 |
| Diğer yabancı kaynaklar | 2,803 | 2,803 | - | - | - | - | 2,803 |
| Factoring borçları | - | - | - | - | - | - | - |
| Kiralama işlemlerinden borçlar | - | - | - | - | - | - | - |
| Riskten korunma amaçlı türev finansal borçlar | - | - | - | - | - | - | - |
| Karşılıklar | 41,193 | 41,193 | - | - | - | - | 41,193 |
| Vergi borcu | 6,921 | 6,921 | - | - | - | - | 6,921 |
| Satış amaçlı elde tutulan ve durdurulan faaliyetlere ilişkin duran varlık borçları (net) | - | - | - | - | - | - | - |
| Sermaye benzeri krediler | - | - | - | - | - | - | - |
| Özkaynaklar | 508,727 | 508,727 | - | - | - | - | 508,727 |
| Toplam yükümlülükler | 3,041,894 | 3,041,894 | - | 31,976 | - | - | 3,041,894 |

Deutsche Bank Anonim Şirketi

31 Aralık 2018 Tarihi İtibarıyla Hazırlanan

Finansal Tablolara İlişkin Açıklama ve Dipnotlar

(Tutarlar aksi belirtilmedikçe Bin Türk Lirası ("TL") olarak ifade edilmiştir.)

2. Risk tutarları ile finansal tablolardaki TMS uyarınca değerlendirilmiş tutarlar arasındaki farkların ana kaynakları

| Cari dönem | a | b | c | d | e |
|---|------------------|--------------|------------------------------------|--------------------------------|------------------------|
| | Toplam | Riskine Tabi | Menkul Kıymetleştirme Pozisyonları | Karşı taraf kredi riskine tabi | Piyasa Riskine tabi(*) |
| 1 Yasal kons. Kapsamındaki varlıkların TMS uyarınca değerlendirilmiş tutarları | 2,656,722 | 2,617,995 | - | 38,727 | 362,073 |
| 2 Yasal kons. Kapsamındaki yükümlülüklerin TMS uyarınca değerlendirilmiş tutarları | - | - | - | - | - |
| 3 Yasal kons. Kapsamındaki toplam net tutar | 2,656,722 | 2,617,995 | - | 38,727 | 362,073 |
| 4 Bilanço dışı tutarlar | 1,311,997 | 330,368 | - | - | - |
| 5 Değerleme farkları | - | - | - | - | - |
| 6 Farklı netleştirme kurallarından kaynaklanan farklar (satı 2'ye konulanlar dışındaki) | - | - | - | - | - |
| 7 Karşılıkların dikkate alınmasından kaynaklanan farklar | - | - | - | - | - |
| 8 Kurumun uygulamalarından kaynaklanan farklar | - | - | - | 5,404 | (344,908) |
| 9 Risk azaltımından kaynaklanan farklar | - | (2,948,363) | - | - | - |
| 10 Risk tutarları | 3,968,719 | - | - | 44,131 | 17,165 |

| Önceki dönem | a | b | c | d | e |
|---|------------------|--------------|------------------------------------|--------------------------------|------------------------|
| | Toplam | Riskine Tabi | Menkul Kıymetleştirme Pozisyonları | Karşı taraf kredi riskine tabi | Piyasa Riskine tabi(*) |
| 1 Yasal kons. Kapsamındaki varlıkların TMS uyarınca değerlendirilmiş tutarları | 3,040,800 | 3,009,885 | - | 30,915 | 409,591 |
| 2 Yasal kons. Kapsamındaki yükümlülüklerin TMS uyarınca değerlendirilmiş tutarları | - | - | - | - | - |
| 3 Yasal kons. Kapsamındaki toplam net tutar | 3,040,800 | 3,009,885 | - | 30,915 | 409,591 |
| 4 Bilanço dışı tutarlar | 1,188,818 | 341,525 | - | - | - |
| 5 Değerleme farkları | - | - | - | - | - |
| 6 Farklı netleştirme kurallarından kaynaklanan farklar (satı 2'ye konulanlar dışındaki) | - | - | - | - | - |
| 7 Karşılıkların dikkate alınmasından kaynaklanan farklar | - | - | - | - | - |
| 8 Kurumun uygulamalarından kaynaklanan farklar | - | - | - | (15,375) | (353,728) |
| 9 Risk azaltımından kaynaklanan farklar | - | (3,351,410) | - | - | - |
| 10 Risk tutarları | 4,229,618 | - | - | 15,5540 | 55,863 |

(*) Risk tutarları satırında "Bankaların Sermaye Yeterliliğinin Ölçülmesine ve Değerlendirilmesine İlişkin Yönetmelik"e göre alım satım hesaplarında yer alan finansal araçlar ve kur riski için hesaplanmış sermaye yükümlülüğünden kaynaklı piyasa riskine esas tutara yer verilmiştir.

3. TMS Uyarınca Değerlendirilmiş Tutarlar İle Risk Tutarları Arasındaki Farklara İlişkin Açıklamalar

a) Muhasebesel ve yasal konsolidasyon kapsamı:

Banka'nın muhasebesel ve yasal konsolidasyon kapsamı arasında fark bulunmamaktadır.

b) TMS uyarınca değerlendirilmiş tutarlar ile risk tutarları arasındaki farklar:

Karşı taraf kredi riskine konu işlemlerde yasal konsolidasyon kapsamındaki TMS uyarınca değerlendirilmiş tutarlar ile risk azaltımı sonrası tutarlar arasındaki farklar, KKR'ya konu türev işlemlerin yenileme maliyetlerine işlem türü ve vadesine göre potansiyel risk tutarlarının da eklenmesinden ve repo/ters repo işlemleri için volatilité ayarlamaları yapılmasından kaynaklanmaktadır.

Piyasa riskine tabi kalemlerin TMS uyarınca değerlendirilmiş tutarları alım satım amaçlı finansal araçların gerçeğe uygun değerini göstermektedir. Buna karşın risk tutarı satırındaki tutar ise "Bankaların Sermaye Yeterliliğinin Ölçülmesine ve Değerlendirilmesine İlişkin Yönetmelik" kapsamında piyasa riskinin faiz oranı riski, hisse senedi fiyat riski, kur riski gibi unsurlarının neden olabileceği zararlara yönelik hesaplanan sermaye yükümlülüğünden kaynaklı piyasa riskine esas tutarını ifade etmektedir.

Deutsche Bank Anonim Şirketi

31 Aralık 2018 Tarihi İtibarıyla Hazırlanan Finansal Tablolara İlişkin Açıklama ve Dipnotlar

(Tutarlar aksi belirtilmedikçe Bin Türk Lirası ("TL") olarak ifade edilmiştir.)

c) Bankaların Sermaye Yeterliliğinin Ölçülmesine ve Değerlendirilmesine İlişkin Yönetmeliğe ekli Ek-3'te yer alan ihtiyatlı değerlendirme ilke ve esaslarına göre, Banka'nın değerlendirme tahminlerinin ihtiyatlılığını ve güvenilirliğini sağlamak için kullanılan sistemler ve yapılan kontrollere ilişkin açıklamalar:

Gerçeğe uygun değeri ile muhasebeleşen finansal araçların aktif bir piyasada işlem görmesi durumunda piyasa fiyatına dayalı değerlendirme yapılmaktadır. Değerlemede kullanılan piyasa fiyatının doğruluğu periyodik olarak teyit edilmektedir. Aktif bir piyasası olmayan finansal araçların gerçeğe uygun değerlendirilmesi TMS 39'a uygun olarak yapılmaktadır.

c. Kredi Riski Açıklamaları

1. Kredi Riskiyle İlgili Genel Niteliksel Bilgiler

Kredi Riski yönetimine ilişkin ilkeler, Banka'nın kapsayıcı risk ilkelerinin bir parçasını oluşturmaktadır:

- Risk, tanımlanmış bir risk iştahı çerçevesinde alınır.
- Alınan her riskin, risk yönetimi çerçevesi içerisinde onaylanması gerekmektedir.
- Alınan riskin uygun şekilde telafi edilmesi gerekir.
- Risk sürekli olarak izlenmeli ve düzenli olarak raporlanmalıdır.

Güçlü risk yönetimi kültürü, Banka'nın direncinin güçlendirilmesine yardımcı olmaktadır.

Kredi riski, herhangi bir karşı taraf, borçlu veya yükümlüden (bunların hepsine birden topluca "karşı taraf" diyoruz) fiili, şarta bağlı veya olası alacağın doğduğu her işlemde ortaya çıkar. Banka, DB Grubu'nun sınıflandırmasına benzer şekilde, karşı taraf riski, ülke riski ve takas riski olmak üzere üç tür kredi riski olduğunu kabul etmektedir. Banka kredi riskini, Grup seviyesinde hazırlanan politika ve kurallara uygun olarak hazırladığı lokal politika ve prosedürlerle yönetmektedir.

Kredi riskinin kabul edilmesinden önce kredi risk yönetiminin temel ilkesi müşterilerin incelenmesidir. "Müşterinin tanınması" ilkesine uygun bir şekilde ihtiyatlı müşteri seçimi, Banka adına ilk savunma hattı vazifesini gören iş birimleri ile işbirliği içerisinde başarılmaktadır.

Banka, çeşitliliği sağlamak, yoğunlaşmayı önlemek ve pazarlanabilir bir portföy elde edebilmek için belirli iş bölümleri, endüstriler, ülkeler, bazı ürünler veya tek başına karşı taraflar için portföy risk iştahı belirleyebilir. Yönetim Kurulu, risk iştahını ve risk limitlerini belirlerken "Ülke ve Sektör Yoğunlaşma Risklerini" de dikkate alır.

Risk Yönetimi Birimi, iş birimlerinden bağımsızdır. Banka'nın kredi politikaları buna göre oluşturulur ve Risk Yönetimi Birimi bu politikaların, Banka'nın işine uygun şekilde muhafaza edilmelerinden sorumludur. Risk Yönetimi birimi, önceden belirlenmiş kredi stratejilerine dayanarak, kredi risklerinin sürekli izlenmesinden sorumludur. Koordineli iş ve risk stratejilerinin oluşturulmasını temin için kredi stratejileri, yönetim kadrosu ile beraber gözden geçirilir.

Banka içerisinde meydana gelen bütün yeni kredi riskleri "tek borçlu" ilkesine göre gerekli kredi yetkisine sahip kişilerin bilgisi dahilinde onaylanmalıdır. Banka'yla ilgili bütün kredi riski kararları, Banka'nın kredi makamının onayına tabidir. Banka, aynı borçluya ait bütün riski ölçer ve birleştirir ("tek borçlu ilkesi"). Tüzel kişilik seviyesinde, kredi riski limitlerinin yönetilmesine dair nihai sorumluluk Yönetim Kurulu'na aittir. Bütün mevcut kredi limit ve riskleri, Risk ve Sermaye raporu vasıtasıyla konsolide bir şekilde en azından üç ayda bir gözden geçirilir.

Banka'da Yönetim Kurulu kredi riski azaltım yöntemleri olarak bölüm 5 de anlatılan teknikleri kullanılmaktadır. Kredi riski stratejimizde portföyümüz içinde her türlü aşırı yoğunlaşmadan kaçınılmaktadır. Kredi riskinde önemli oranda yoğunlaşma, Banka'nın, benzer ekonomik özellikleri olan veya benzer faaliyetler içerisindeki bazı karşı taraflardan ötürü önemli riskler içine girmiş olması ve söz konusu karşı taraflar arasındaki bu benzerliklerin, ekonomide veya endüstride hakim olan şartlarda meydana gelecek değişikliklerin bu tarafların, sözleşmelerinden kaynaklanan yükümlülüklerini yerine getirme yeteneklerini aynı şekilde etkileyebilecek durumda olması halinde mevcuttur. Kredi riski yoğunlaşması, tek bir karşı taraf seviyesinde de mevcut olabilir.

Deutsche Bank Anonim Şirketi

31 Aralık 2018 Tarihi İtibarıyla Hazırlanan Finansal Tablolara İlişkin Açıklama ve Dipnotlar

(Tutarlar aksi belirtilmedikçe Bin Türk Lirası ("TL") olarak ifade edilmiştir.)

İç Denetim ("İD") paydaşlara iç kontrol sistemlerinin tasarım ve etkinliğinin yeterliliği ve bunun yanı sıra risk yönetimi ve denetimi süreçlerinin etkinliği konularında bağımsız ve tarafsız güvence sunar. İD objektif ve tarafsızdır. İşlevi, bankanın günlük işlerinden bağımsızdır ve İD personeli, ne işe ne de operasyonlara dair sorumluluklar yüklenmezler. İD'nin görevini yerine getirebilmek için bütün tesis, çalışanlar, bilgi ve belgelere erişim hakkı bulunmaktadır. İD, Yönetim Kurulu tarafından sağlanan yetkiyle hareket eder ve İD'den dinamik ve risk temelli bir denetim hazırlayıp gerçekleştirmesi beklenir. Denetim sonucu, tek tek denetim raporları halinde yönetime bildirilir.

İç kontrol etkinlikleri, Banka tarafından yerine getirilen günlük etkinlikleri kapsar. İşlemlerin gerçekleştirilmesi sırasında kural ve kısıtlamalara uyulup uyulmadığının kontrol edilmesi konusunda ilk savunma hattını ilgili bölümler oluşturuyorken, etkinliklerin Banka tarafından konulan kurallara uygun şekilde yerine getirilip getirilmediğini kontrol eden iç kontrol birimi bu konudaki ikinci savunma hattını oluşturur. Bütün Banka çalışanlarının, iç kontrol biriminin etkinlikleri ve işlerine ilişkin kural ve kısıtlamalar konularında bilgilendirilmesi gereklidir.

2. Varlıkların kredi kalitesi

| Cari Dönem | Yasal konsolidasyona göre hazırlanan finansala tablolarda yer alan TMS uyarınca değerlenmiş brüt tutarı | | Karşılıklar/amortisman ve değer düşüklüğü | Net Değer |
|--------------------------|--|------------------|--|-----------|
| | Temerrüt Etmemiş | Temerrüt Etmemiş | | |
| 1 Krediler | - | 1,139,927 | 1,588 | 1,138,339 |
| 2 Borçlanma Araçları | - | 362,073 | 85 | 361,988 |
| 3 Bilanço dışı alacaklar | - | 1,311,997 | 153 | 1,311,844 |
| 4 Toplam | - | 2,813,997 | 1,826 | 2,812,171 |

| Önceki Dönem | Yasal konsolidasyona göre hazırlanan finansala tablolarda yer alan TMS uyarınca değerlenmiş brüt tutarı | | Karşılıklar/amortisman ve değer düşüklüğü | Net Değer |
|--------------------------|--|------------------|--|-----------|
| | Temerrüt Etmemiş | Temerrüt Etmemiş | | |
| 1 Krediler | - | 1,715,824 | 8,338 | 1,707,486 |
| 2 Borçlanma Araçları | - | 409,591 | 15 | 409,576 |
| 3 Bilanço dışı alacaklar | - | 1,188,818 | 567 | 1,188,251 |
| 4 Toplam | - | 3,314,233 | 8,920 | 3,305,313 |

(*) Beklenen zarar karşılıklarını içermektedir.

3. Temerrüde düşmüş alacaklar ve borçlanma araçları stoğundaki değişimler

Banka'nın temerrüde düşmüş alacağı bulunmamaktadır.

Deutsche Bank Anonim Şirketi

31 Aralık 2018 Tarihi İtibarıyla Hazırlanan Finansal Tablolara İlişkin Açıklama ve Dipnotlar

(Tutarlar aksi belirtilmedikçe Bin Türk Lirası ("TL") olarak ifade edilmiştir.)

4. Varlıkların kredi kalitesiyle ilgili ilave açıklamalar

4.1. Varlıkların kredi kalitesi- Alacakların Coğrafi Bölgelerine Göre Dağılımı

| Cari Dönem | Krediler | | Borçlanma Araçları | | Bilanço Dışı Alacaklar | | Karşılıklar/ amortisman ve değer düşüklüğü | Aktiften silinen tutar |
|------------------------------|-------------------|---------------------|--------------------|---------------------|------------------------|---------------------|---|------------------------------|
| | Temerrüt etmiş | Temerrüt etmemiş | Temerrüt etmiş | Temerrüt etmemiş | Temerrüt etmiş | Temerrüt etmemiş | | |
| 1 Yurtiçi | - | 1,090,033 | - | 17,165 | - | 1,094,632 | 1,733 | - |
| 2 Avrupa Birliği Ülkeleri | - | 27,910 | - | - | - | 75,482 | 9 | - |
| 3 OECD Ülkeleri | - | - | - | - | - | - | - | - |
| 4 Kıyı Bankacılığı Bölgeleri | - | - | - | - | - | - | - | - |
| 5 ABD, Kanada | - | 74 | - | - | - | 87,645 | 10 | - |
| 6 Diğer Ülkeler | - | 20,871 | - | - | - | 54,238 | 74 | - |
| 7 Toplam | - | 1,138,888 | - | 17,165 | - | 1,311,997 | 1,826 | - |

| Önceki Dönem | Krediler | | Borçlanma Araçları | | Bilanço Dışı Alacaklar | | Karşılıklar/ amortisman ve değer düşüklüğü | Aktiften silinen tutar |
|------------------------------|-------------------|---------------------|--------------------|---------------------|------------------------|---------------------|---|------------------------------|
| | Temerrüt etmiş | Temerrüt etmemiş | Temerrüt etmiş | Temerrüt etmemiş | Temerrüt etmiş | Temerrüt etmemiş | | |
| 1 Yurtiçi | - | 1,712,390 | - | 55,863 | - | 918,222 | 8,774 | - |
| 2 Avrupa Birliği Ülkeleri | - | - | - | - | - | 120,802 | 58 | - |
| 3 OECD Ülkeleri | - | - | - | - | - | - | - | - |
| 4 Kıyı Bankacılığı Bölgeleri | - | - | - | - | - | - | - | - |
| 5 ABD, Kanada | - | 13 | - | - | - | 101,567 | 48 | - |
| 6 Diğer Ülkeler | - | 3,421 | - | - | - | 48,226 | 40 | - |
| 7 Toplam | - | 1,715,824 | - | 55,863 | - | 1,188,817 | 8,920 | - |

4.2. Varlıkların kredi kalitesi - Alacakların Sektörlere Göre Dağılımı

| Cari Dönem | Krediler | | Borçlanma Araçları | | Bilanço Dışı Alacaklar | | Karşılıklar/ amortisman ve değer düşüklüğü | Aktiften silinen tutar |
|-----------------------------|-------------------|---------------------|--------------------|---------------------|------------------------|---------------------|---|------------------------------|
| | Temerrüt etmiş | Temerrüt etmemiş | Temerrüt etmiş | Temerrüt etmemiş | Temerrüt etmiş | Temerrüt etmemiş | | |
| Tarım | - | 14,328 | - | - | - | - | - | - |
| Çiftçilik ve Hayvancılık | - | 14,328 | - | - | - | - | - | - |
| Ormancılık | - | - | - | - | - | - | - | - |
| Balıkçılık | - | - | - | - | - | - | - | - |
| Sanayi | - | 681,330 | - | - | - | 1,003,995 | 1,588 | - |
| Madencilik ve Taşocakçılığı | - | - | - | - | - | - | - | - |
| İmalat sanayi | - | 681,330 | - | - | - | 1,003,995 | 1,588 | - |
| Elektrik, Gaz, Su | - | - | - | - | - | - | - | - |
| İnşaat | - | 3 | - | - | - | - | - | - |
| Hizmetler | - | 436,006 | - | 17,165 | - | 308,002 | 238 | - |
| Toptan ve Perakende Ticaret | - | 110,328 | - | - | - | - | - | - |
| Otel ve Lokanta Hizmetleri | - | - | - | - | - | - | - | - |
| Ulaşım ve Haberleşme | - | 7,590 | - | - | - | - | - | - |
| Mali Kuruluşlar | - | 317,875 | - | 17,167 | - | 308,002 | 238 | - |
| Gayrimenkul ve Kira Hizm. | - | - | - | - | - | - | - | - |
| Serbest Meslek Hizmetleri | - | - | - | - | - | - | - | - |
| Eğitim Hizmetleri | - | - | - | - | - | - | - | - |
| Sağlık ve Sosyal Hizmetler | - | 213 | - | - | - | - | - | - |
| Diğer | - | 7,221 | - | - | - | - | - | - |
| Toplam | - | 1,138,888 | - | 17,165 | - | 1,311,997 | 1,826 | - |

Deutsche Bank Anonim Şirketi

31 Aralık 2018 Tarihi İtibarıyla Hazırlanan

Finansal Tablolara İlişkin Açıklama ve Dipnotlar

(Tutarlar aksi belirtilmedikçe Bin Türk Lirası ("TL") olarak ifade edilmiştir.)

| Önceki Dönem | Krediler | | Borçlanma Araçları | | Bilanço Dışı Alacaklar | | Karşılıklar/ amortisman ve değer düşüklüğü | Aktiften silinen tutar |
|-----------------------------|-------------------|---------------------|--------------------|---------------------|------------------------|---------------------|---|------------------------------|
| | Temerrüt etmiş | Temerrüt etmemiş | Temerrüt etmiş | Temerrüt etmemiş | Temerrüt etmiş | Temerrüt etmemiş | | |
| Tarım | - | 10,148 | - | - | - | - | - | - |
| Çiftçilik ve Hayvancılık | - | 10,148 | - | - | - | - | - | - |
| Ormancilık | - | - | - | - | - | - | - | - |
| Balıkçılık | - | - | - | - | - | - | - | - |
| Sanayi | - | 1,181,068 | - | - | - | 850,302 | 8,338 | - |
| Madencilik ve Taşocakçılığı | - | - | - | - | - | - | - | - |
| İmalat sanayi | - | 1,158,067 | - | - | - | 850,302 | 8,338 | - |
| Elektrik,Gaz, Su | - | 23,001 | - | - | - | - | - | - |
| İnşaat | - | 455 | - | - | - | - | - | - |
| Hizmetler | - | 507,074 | - | 55,863 | - | 338,516 | 582 | - |
| Toptan ve Perakende Ticaret | - | 129,450 | - | - | - | - | - | - |
| Otel ve Lokanta Hizmetleri | - | - | - | - | - | - | - | - |
| Ulaşım ve Haberleşme | - | 21,444 | - | - | - | - | - | - |
| Mali Kuruluşlar | - | 355,607 | - | 55,863 | - | 338,516 | 582 | - |
| Gayrimenkul ve Kira Hizm. | - | - | - | - | - | - | - | - |
| Serbest Meslek Hizmetleri | - | - | - | - | - | - | - | - |
| Eğitim Hizmetleri | - | - | - | - | - | - | - | - |
| Sağlık ve Sosyal Hizmetler | - | 573 | - | - | - | - | - | - |
| Diğer | - | 17,079 | - | - | - | - | - | - |
| Toplam | - | 1,715,824 | - | 55,863 | - | 1,188,818 | 8,920 | - |

4.3. Varlıkların kredi kalitesi - Alacakların Kalan Vadelerine Göre Dağılımı

| Cari Dönem | Dağıtılamayan | 1 ay | 1-3 ay | 3-6 ay | 6-12 ay | 1 yıl üzeri | Toplam |
|--|---------------|---------|---------|--------|---------|-------------|-----------|
| Temerrüt etmemiş alacaklar | 1,002,956 | 252,804 | 590,540 | 98,218 | 352,160 | 171,372 | 2,468,050 |
| 1 Krediler | (1,039) | 241,099 | 548,109 | - | 350,719 | - | 1,138,888 |
| 2 Borçlanma araçları | - | - | 8,891 | 2,480 | 1,441 | 4,353 | 17,165 |
| 3 Bilanço dışı alacaklar | 1,003,995 | 11,705 | 33,540 | 95,738 | - | 167,019 | 1,311,997 |
| Temerrüt etmiş alacaklar | - | - | - | - | - | - | - |
| 1 Krediler | - | - | - | - | - | - | - |
| 2 Borçlanma araçları | - | - | - | - | - | - | - |
| 3 Bilanço dışı alacaklar | - | - | - | - | - | - | - |
| Karşılıklar/amortisman ve değer düşüklüğü | - | - | - | - | - | - | - |
| Toplam | 1,002,956 | 252,804 | 590,540 | 98,218 | 352,160 | 171,372 | 2,468,050 |

| Önceki Dönem | Dağıtılamayan | 1 ay | 1-3 ay | 3-6 ay | 6-12 ay | 1 yıl üzeri | Toplam |
|--|---------------|---------|---------|---------|---------|-------------|-----------|
| Temerrüt etmemiş alacaklar | 850,302 | 552,170 | 380,307 | 730,712 | 209,077 | 237,937 | 2,960,504 |
| 1 Krediler | - | 533,707 | 344,324 | 629,230 | 208,563 | - | 1,715,824 |
| 2 Borçlanma araçları | - | - | 28,117 | 2,064 | 514 | 25,168 | 55,862 |
| 3 Bilanço dışı alacaklar | 850,302 | 18,463 | 7,866 | 99,418 | - | 212,769 | 1,188,818 |
| Temerrüt etmiş alacaklar | - | - | - | - | - | - | - |
| 1 Krediler | - | - | - | - | - | - | - |
| 2 Borçlanma araçları | - | - | - | - | - | - | - |
| 3 Bilanço dışı alacaklar | - | - | - | - | - | - | - |
| Karşılıklar/amortisman ve değer düşüklüğü | - | - | - | - | - | - | - |
| Toplam | 850,302 | 552,170 | 380,307 | 730,712 | 209,077 | 237,937 | 2,960,504 |

Deutsche Bank Anonim Şirketi

31 Aralık 2018 Tarihi İtibarıyla Hazırlanan Finansal Tablolara İlişkin Açıklama ve Dipnotlar

(Tutarlar aksi belirtilmedikçe Bin Türk Lirası ("TL") olarak ifade edilmiştir.)

4.4.Varlıkların kredi kalitesi- Tahsili Gecikmiş Alacaklar İçin Yaşlandırma Analizi

Banka'nın tahsili gecikmiş alacağı bulunmamaktadır.

4.5.Varlıkların kredi kalitesi- Yeniden Yapılandırılmış Alacakların Karşılıklarına Göre Kırılımı

Banka'nın yeniden yapılandırılmış alacağı bulunmamaktadır.

5. Kredi Riski Azaltım Teknikleri İle Kamuya Açıklanacak Niteliksel Gereksinimler

Banka'da, Yönetim Kurulu aşağıda gösterilen kredi riskini azaltım yöntemlerini, - bunlarla sınırlı olmamak kaydıyla - kullanabilir:

- Bilanço içi nakit netleştirme
- Türev araçlarına ilişkin netleştirme ve nakit teminatlandırma işlemleri
- Hisse senedi ödünç işlemlerinde alınan teminatların üçüncü taraflarla mahsup işlemleri
- Repo işlemlerine ilişkin olarak alınan/verilen teminatın mahsup işlemleri
- Uygun başka teminatlar
- Bankalardan garanti alınması ve ana firma garantileri.

Herhangi bir kredinin teminatlandırılmasındaki ana amaç, kredi riskinin minimum düzeye indirgenmesidir.

Kredinin bir teminat koşulu ile tesis edilmesi durumunda, teminatların Bankacılık sistemine girişlerinin yapılması gerekmektedir. Kredi kullandırımı, krediye ilişkin tebliğ koşullarıyla teminatların sistemsel olarak karşılaştırılması sonucunda gerçekleşmektedir.

Her bir kredi için sistemde teminat eşleştirmesi bulunmaktadır. Ayrıca her bir teminat için teminat marjının uygunluğu da kontrol edilmektedir.

Bankanın maruz kaldığı kredi riski ile bu riskin azaltılması amacıyla kullanılan kredi riski azaltım teknikleri mevzuatta belirtilen standartlar dahilinde dikkate alınmaktadır. Finansal teminatların volatilité ayarlı değerleri üzerinden risk azaltımı etkilerinin hesaplandığı, kapsamlı finansal teminat yöntemine göre kredi riski azaltımı yapılmaktadır. Risk azaltım teknikleri uygulandıktan sonra korumasız kalan kısmına standart risk ağırlıkları uygulanmaktadır. Kredi riski azaltımında nakit veya benzeri kıymetler ve yüksek kredi kalite kademesine sahip borçlanma araçları kullanılmaktadır.

6. Kredi riski azaltım teknikleri- Genel bakış

| Cari Dönem | Teminatsız alacaklar: TMS uyarınca değerlenmiş tutar | Teminat ile korunan alacaklar | Finansal ile korunan alacakların | | Finansal garantiler ile korunan alacakların | | Kredi türevleri ile korunan alacakların |
|----------------------|--|-------------------------------------|--|--------------------|--|--------------------|---|
| | | | teminatlı kısmı | teminatlı kısmı | teminatlı kısmı | teminatlı kısmı | |
| 1 Krediler | 1,139,927 | - | - | - | - | - | - |
| 2 Borçlanma Araçları | 362,073 | - | - | - | - | - | - |
| 3 Toplam | 1,502,000 | - | - | - | - | - | - |
| 4 Temerrüde düşmüş | - | - | - | - | - | - | - |

| Önceki Dönem | Teminatsız alacaklar: TMS uyarınca değerlenmiş tutar | Teminat ile korunan alacaklar | Finansal ile korunan alacakların | | Finansal garantiler ile korunan alacakların | | Kredi türevleri ile korunan alacakların |
|----------------------|--|-------------------------------------|--|--------------------|--|--------------------|---|
| | | | teminatlı kısmı | teminatlı kısmı | teminatlı kısmı | teminatlı kısmı | |
| 1 Krediler | 1,715,824 | - | - | - | - | - | - |
| 2 Borçlanma Araçları | 409,591 | - | - | - | - | - | - |
| 3 Toplam | 2,125,415 | - | - | - | - | - | - |
| 4 Temerrüde düşmüş | - | - | - | - | - | - | - |

Deutsche Bank Anonim Şirketi

31 Aralık 2018 Tarihi İtibarıyla Hazırlanan

Finansal Tablolara İlişkin Açıklama ve Dipnotlar

(Tutarlar aksi belirtilmedikçe Bin Türk Lirası ("TL") olarak ifade edilmiştir.)

7. Bankaların Kredi Riskini Standart Yaklaşım İle Hesaplarken Kullandığı Derecelendirme Notlarıyla İlgili Nitel Açıklamalar

Sermaye yeterliliği hesaplamasında, Merkezi Yönetimlerden veya Merkez Bankalarından Alacaklarla sınırlı olmak üzere, Fitch Ratings'in vermiş olduğu dereceler kullanılmaktadır.

8. Standart Yaklaşım - Maruz Kalınan Kredi Riski ve Kredi Riski Azaltım Etkileri

| Cari Dönem | Kredi dönüşüm oranı ve kredi riski azaltımından önce alacak tutarı | | Kredi dönüşüm oranı ve kredi riski azaltımından sonra alacak tutarı | | Risk ağırlıklı tutar ve risk ağırlıklı tutar yoğunluğu | |
|---|--|--------------------|---|--------------------|--|--------------------------------|
| | Bilanço içi tutar | Bilanço dışı tutar | Bilanço içi tutar | Bilanço dışı tutar | Risk ağırlıklı tutar | Risk ağırlıklı tutar yoğunluğu |
| 1 Merkezi yönetimlerden veya merkez bankalarından alacaklar | 696,871 | - | 696,871 | - | - | - |
| 2 Bölgesel yönetimlerden veya yerel yönetimlerden alacaklar | - | - | - | - | - | - |
| 3 İdari birimlerden ve ticari olmayan girişimlerden alacaklar | - | - | - | - | - | - |
| 4 Çok taraflı kalkınma bankalarından alacaklar | - | - | - | - | - | - |
| 5 Uluslararası teşkilatlardan alacaklar | - | - | - | - | - | - |
| 6 Bankalardan ve aracı kurumlardan alacaklar | 710,845 | 942,128 | 253,353 | 78,543 | 219,801 | 66.23% |
| 7 Kurumsal alacaklar | 1,099,755 | 288,327 | 1,140,228 | 78,804 | 1,218,923 | 99.99% |
| 8 Perakende alacaklar | - | 826 | - | 3,340 | 19,579 | 586.17% |
| 9 İkamet amaçlı gayrimenkul ipoteği ile teminatlandırılan alacaklar | - | - | - | - | - | - |
| 10 Ticari amaçlı gayrimenkul ipoteği ile teminatlandırılan alacaklar | - | - | - | - | - | - |
| 11 Tahsili gecikmiş alacaklar | - | - | - | - | - | - |
| 12 Kurulca riski yüksek belirlenmiş alacaklar | - | - | - | - | - | - |
| 13 İpotek teminatlolu menkul kıymetler | - | - | - | - | - | - |
| 14 Bankalardan ve aracı kurumlardan olan kısa vadeli alacaklar ile kısa vadeli kurumsal alacaklar | - | - | - | - | - | - |
| 15 Kolektif yatırım kuruluşu niteliğindeki yatırımlar | - | - | - | - | - | - |
| 16 Diğer alacaklar | 58,249 | - | 58,249 | - | 8,485 | 14.57% |
| 17 Hisse senedi yatırımları | - | - | - | - | - | - |
| 18 Toplam | 2,565,720 | 1,231,281 | 2,148,701 | 160,687 | 1,466,788 | 63.51% |

Deutsche Bank Anonim Şirketi

31 Aralık 2018 Tarihi İtibarıyla Hazırlanan

Finansal Tablolara İlişkin Açıklama ve Dipnotlar

(Tutarlar aksi belirtilmedikçe Bin Türk Lirası ("TL") olarak ifade edilmiştir.)

| Önceki Dönem | Kredi dönüşüm oranı ve kredi riski azaltımından önce alacak tutarı | | Kredi dönüşüm oranı ve kredi riski azaltımından sonra alacak tutarı | | Risk ağırlıklı tutar ve risk ağırlıklı tutar yoğunluğu | |
|---|--|--------------------|---|--------------------|--|--------------------------------|
| | Bilanço içi tutar | Bilanço dışı tutar | Bilanço içi tutar | Bilanço dışı tutar | Risk ağırlıklı tutar | Risk ağırlıklı tutar yoğunluğu |
| 1 Merkezi yönetimlerden veya merkez bankalarından alacaklar | 934,568 | - | 934,568 | - | 1,855 | 0.20% |
| 2 Bölgesel yönetimlerden veya yerel yönetimlerden alacaklar | - | - | - | - | - | - |
| 3 İdari birimlerden ve ticari olmayan girişimlerden alacaklar | - | - | - | - | - | - |
| 4 Çok taraflı kalkınma bankalarından alacaklar | - | - | - | - | - | - |
| 5 Uluslararası teşkilatlardan alacaklar | - | - | - | - | - | - |
| 6 Bankalardan ve aracı kurumlardan alacaklar | 188,477 | 980,703 | 364,638 | 103,697 | 191,909 | 40.98% |
| 7 Kurumsal alacaklar | 1,714,935 | 176,857 | 1,714,934 | 57,929 | 1,772,758 | 99.99% |
| 8 Perakende alacaklar | - | 3,401 | - | 23,179 | 21,811 | 94.10% |
| 9 İkamet amaçlı gayrimenkul ipoteği ile teminatlandırılan alacaklar | - | - | - | - | - | - |
| 10 Ticari amaçlı gayrimenkul ipoteği ile teminatlandırılan alacaklar | - | - | - | - | - | - |
| 11 Tahsili gecikmiş alacaklar | - | - | - | - | - | - |
| 12 Kurulca riski yüksek belirlenmiş alacaklar | - | - | - | - | - | - |
| 13 İpotek teminatlı menkul kıymetler | - | - | - | - | - | - |
| 14 Bankalardan ve aracı kurumlardan olan kısa vadeli alacaklar ile kısa vadeli kurumsal alacaklar | - | - | - | - | - | - |
| 15 Kolektif yatırım kuruluşu niteliğindeki yatırımlar | - | - | - | - | - | - |
| 16 Diğer alacaklar | 9,023 | - | 9,023 | - | 5,517 | 61.14% |
| 17 Hisse senedi yatırımları | - | - | - | - | - | - |
| 18 Toplam | 2,847,003 | 1,160,961 | 3,023,163 | 184,805 | 1,993,850 | 62.15% |

Deutsche Bank Anonim Şirketi

31 Aralık 2018 Tarihi İtibarıyla Hazırlanan

Finansal Tablolara İlişkin Açıklama ve Dipnotlar

(Tutarlar aksi belirtilmedikçe Bin Türk Lirası ("TL") olarak ifade edilmiştir.)

9. Standart Yaklaşım - Risk sınıflarına ve risk ağırlıklarına göre alacaklar:

| Carî Dönem | %0 | %10 | %20 | %50 | %75 | %100 | %200 | Diğerleri | Toplam risk tutarı (KDO ve KRA sonrası) |
|---|----------------|----------------|----------------|--------------|------------------|--------------|----------|-----------|---|
| Risk sınıfları | | | | | | | | | |
| 1 Merkezi yönetimlerden veya merkez bankalarından alacaklar | 696,871 | - | - | - | - | - | - | - | 696,871 |
| 2 Bölgesel yönetimlerden veya yerel yönetimlerden alacaklar | - | - | - | - | - | - | - | - | - |
| 3 İdari birimlerden ve ticari olmayan girişimlerden alacaklar | - | - | - | - | - | - | - | - | - |
| 4 Çok taraflı kalkınma bankalarından alacaklar | - | - | - | - | - | - | - | - | - |
| 5 Uluslararası teşkilatlardan alacaklar | - | - | - | - | - | - | - | - | - |
| 6 Bankalardan ve aracı kurumlardan alacaklar | 95,178 | 816,756 | 110,452 | 1,235 | 1,257,767 | 1,654 | - | - | 1,023,621 |
| 7 Kurumsal alacaklar | 109 | - | - | - | - | - | - | - | 1,257,876 |
| 8 Perakende alacaklar | - | - | - | - | - | - | - | - | 1,654 |
| 9 İkamet amaçlı gayrimenkul ipoteği ile teminatlandırılan alacaklar | - | - | - | - | - | - | - | - | - |
| 10 Ticari amaçlı gayrimenkul ipoteği ile teminatlandırılan alacaklar | - | - | - | - | - | - | - | - | - |
| 11 Tahsili gecikmiş alacaklar | - | - | - | - | - | - | - | - | - |
| 12 Kuruluca riski yüksek belirlenmiş alacaklar | - | - | - | - | - | - | - | - | - |
| 13 İpotek teminatlı menkul kıymetler | - | - | - | - | - | - | - | - | - |
| 14 Bankalardan ve aracı kurumlardan olan kısa vadeli alacaklar ile kısa vadeli kurumsal alacaklar | - | - | - | - | - | - | - | - | - |
| 15 Kolektif yatırım kuruluşu niteliğindeki yatırımlar | - | - | - | - | - | - | - | - | - |
| 16 Hisse senedi yatırımları | - | - | - | - | - | - | - | - | - |
| 17 Diğer alacaklar | 5,870 | - | - | - | 8,485 | - | - | - | 14,355 |
| 18 Toplam | 798,028 | 816,756 | 110,452 | 1,654 | 1,267,487 | 1,654 | - | - | 2,994,377 |

Deutsche Bank Anonim Şirketi

31 Aralık 2018 Tarihi İtibarıyla Hazırlanan

Finansal Tablolara İlişkin Açıklama ve Dipnotlar

(Tutarlar aksi belirtilmedikçe Bin Türk Lirası ("TL") olarak ifade edilmiştir.)

9. Standart Yaklaşım - Risk sınıflarına ve risk ağırlıklarına göre alacaklar:

| Önceki Dönem | %0 | %10 | %20 | %50 | %75 | %100 | %150 | %200 | Diğerleri | Toplam risk tutarı (KDO ve KRA sonrası) |
|---|----------------|----------------|----------------|--------------|------------------|--------------|------------------|--------------|------------------|---|
| Risk sınıfları | | | | | | | | | | |
| 1 Merkezi yönetimlerden veya merkez bankalarından alacaklar | 930,858 | - | - | 3,709 | - | - | - | - | - | 934,567 |
| 2 Bölgesel yönetimlerden veya yerel yönetimlerden alacaklar | - | - | - | - | - | - | - | - | - | - |
| 3 İdari birimlerden ve ticari olmayan girişimlerden alacaklar | - | - | - | - | - | - | - | - | - | - |
| 4 Çok taraflı kalkınma bankalarından alacaklar | - | - | - | - | - | - | - | - | - | - |
| 5 Uluslararası teşkilatlardan alacaklar | - | - | - | - | - | - | - | - | - | - |
| 6 Bankalardan ve aracı kurumlardan alacaklar | 42,637 | 428,610 | - | 148,286 | - | 32,117 | - | - | - | 651,650 |
| 7 Kurumsal alacaklar | - | - | - | - | 1,812 | 1,772,908 | - | - | - | 1,772,908 |
| 8 Perakende alacaklar | - | - | - | - | - | - | - | - | - | 1,812 |
| 9 İkamet amaçlı gayrimenkul ipoteği ile teminatlandırılan alacaklar | - | - | - | - | - | - | - | - | - | - |
| 10 Ticari amaçlı gayrimenkul ipoteği ile teminatlandırılan alacaklar | - | - | - | - | - | - | - | - | - | - |
| 11 Tahsili gecikmiş alacaklar | - | - | - | - | - | - | - | - | - | - |
| 12 Kurulca riski yüksek belirlenmiş alacaklar | - | - | - | - | - | - | - | - | - | - |
| 13 İpotek teminatlı menkul kıymetler | - | - | - | - | - | - | - | - | - | - |
| 14 Bankalardan ve aracı kurumlardan olan kısa vadeli alacaklar ile kısa vadeli kurumsal alacaklar | - | - | - | - | - | - | - | - | - | - |
| 15 Kolektif yatırım kuruluşu niteliğindeki yatırımlar | - | - | - | - | - | - | - | - | - | - |
| 16 Hisse senedi yatırımları | - | - | - | - | - | - | - | - | - | - |
| 17 Diğer alacaklar | 3,506 | - | - | - | - | 5,517 | - | - | - | 9,023 |
| 18 Toplam | 977,001 | 428,610 | 151,995 | 1,812 | 1,810,542 | 1,812 | 1,810,542 | 1,812 | 1,810,542 | 3,369,960 |

Deutsche Bank Anonim Şirketi

31 Aralık 2018 Tarihi İtibarıyla Hazırlanan

Finansal Tablolara İlişkin Açıklama ve Dipnotlar

(Tutarlar aksi belirtilmedikçe Bin Türk Lirası ("TL") olarak ifade edilmiştir.)

Karşı Taraf Kredi Riski ("KKR") Açıklamalar

1. Karşı taraf kredi riskine ilişkin nitel açıklamalar:

Yönetim Kurulu, "Risk Azaltma Teknikleri" açısından, "Finanse Edilen veya Edilmeyen Alt Katılım", "Kredi Türevleri" (Kredi Borcu Takas Sözleşmesi ve/veya Toplam Getirilerin Takası) tekniklerinden herhangi birini kullanma konusunda henüz herhangi bir karar almamıştır.

Banka halihazırda "Ticaret İşlemlerinde Karşı Garantiler," "Ters Repo İşlemlerinde Bonolar" ve "DB AG Grubu İşlemlerinde Bonolar"ı risk azaltma teknikleri olarak kullanmaktadır.

| Cari Dönem | Yenileme maliyeti | Potansiyel kredi riski tutarı | Yasal risk tutarının hesaplanması için kullanılan EBPRT (*) alfa | Kredi riski azaltımı sonrası risk tutarı | Risk ağırlıklı tutarlar |
|---|-------------------|-------------------------------|--|--|-------------------------|
| 1 Standart yaklaşım - KKR (türevler için) | 384 | 49,747 | - | - | 40,575 |
| 2 İçsel Model Yöntemi (türev finansal araçlar, repo işlemleri, menkul kıymetler veya emtia ödünç verme veya ödünç alma işlemleri, takas süresi uzun işlemler ile kredili menkul kıymet işlemleri için) | - | - | - | - | - |
| 3 Kredi riski azaltımı için kullanılan basit yöntem- (repo işlemleri, menkul kıymetler veya emtia ödünç verme veya ödünç alma işlemleri, takas süresi uzun işlemler ile kredili menkul kıymet işlemleri için) | - | - | - | - | - |
| 4 Kredi riski azaltımı için kapsamlı yöntem - (repo işlemleri, menkul kıymetler veya emtia ödünç verme veya ödünç alma işlemleri, takas süresi uzun işlemler ile kredili menkul kıymet işlemleri için) | - | - | - | - | - |
| 5 Repo işlemleri, menkul kıymetler veya emtia ödünç verme veya ödünç alma işlemleri, takas süresi uzun işlemler ile kredili menkul kıymet işlemleri için riske maruz değer | - | - | - | - | - |
| 6 Toplam | 384 | 49,747 | - | - | 40,575 |

| Önceki Dönem | Yenileme maliyeti | Potansiyel kredi riski tutarı | Yasal risk tutarının hesaplanması için kullanılan EBPRT (*) alfa | Kredi riski azaltımı sonrası risk tutarı | Risk ağırlıklı tutarlar |
|---|-------------------|-------------------------------|--|--|-------------------------|
| 1 Standart yaklaşım - KKR (türevler için) | 113 | 52,635 | - | - | 13,370 |
| 2 İçsel Model Yöntemi (türev finansal araçlar, repo işlemleri, menkul kıymetler veya emtia ödünç verme veya ödünç alma işlemleri, takas süresi uzun işlemler ile kredili menkul kıymet işlemleri için) | - | - | - | - | - |
| 3 Kredi riski azaltımı için kullanılan basit yöntem- (repo işlemleri, menkul kıymetler veya emtia ödünç verme veya ödünç alma işlemleri, takas süresi uzun işlemler ile kredili menkul kıymet işlemleri için) | - | - | - | - | - |
| 4 Kredi riski azaltımı için kapsamlı yöntem - (repo işlemleri, menkul kıymetler veya emtia ödünç verme veya ödünç alma işlemleri, takas süresi uzun işlemler ile kredili menkul kıymet işlemleri için) | - | - | - | - | - |
| 5 Repo işlemleri, menkul kıymetler veya emtia ödünç verme veya ödünç alma işlemleri, takas süresi uzun işlemler ile kredili menkul kıymet işlemleri için riske maruz değer | - | - | - | - | - |
| 6 Toplam | 113 | 52,635 | - | - | 13,370 |

* Etketif beklenen pozitif risk tutarı

Deutsche Bank Anonim Şirketi

31 Aralık 2018 Tarihi İtibarıyla Hazırlanan

Finansal Tablolara İlişkin Açıklama ve Dipnotlar

(Tutarlar aksi belirtilmedikçe Bin Türk Lirası ("TL") olarak ifade edilmiştir.)

3. Kredi değerlendirme ayarlamaları ("KDA") için sermaye yükümlülüğü:

| Cari Dönem | Risk tutarı (Kredi riski azaltımı teknikleri kullanımı sonrası) | Risk ağırlıklı tutarlar |
|--|---|-------------------------|
| Gelişmiş yöntemle göre KDA sermaye yükümlülüğüne tabi portföylerin toplam tutarı | - | - |
| 1 (i) Riske maruz değer bileşeni (3*çarpan dahil) | - | - |
| 2 (ii) Stres riske maruz değer (3*çarpan dahil) | - | - |
| 3 Standart yöntemle göre KDA sermaye yükümlülüğüne tabi portföylerin toplam tutarı | 50,131 | 40,575 |
| 4 KDA sermaye yükümlülüğüne tabi toplam tutar | 5,574 | 5,574 |

| Önceki Dönem | Risk tutarı (Kredi riski azaltımı teknikleri kullanımı sonrası) | Risk ağırlıklı tutarlar |
|--|---|-------------------------|
| Gelişmiş yöntemle göre KDA sermaye yükümlülüğüne tabi portföylerin toplam tutarı | - | - |
| 1 (i) Riske maruz değer bileşeni (3*çarpan dahil) | - | - |
| 2 (ii) Stres riske maruz değer (3*çarpan dahil) | - | - |
| 3 Standart yöntemle göre KDA sermaye yükümlülüğüne tabi portföylerin toplam tutarı | 52,748 | 13,370 |
| 4 KDA sermaye yükümlülüğüne tabi toplam tutar | 15,412 | 15,412 |

4. Standart Yaklaşım - Risk sınıfları ve risk ağırlıklarına göre karşı taraf kredi riski:

| Cari Dönem | Risk sınıfları | 0% | 10% | 20% | 50% | 75% | 100% | 150% | Diğer | Toplam kredi riski ^(*) |
|---|----------------|----|--------------|--------------|-----|-----|---------------|------|-------|-----------------------------------|
| Merkezi yönetimlerden ve merkez bankalarından alacaklar | - | - | - | - | - | - | - | - | - | - |
| Bölgesel veya yerel yönetimlerden alacaklar | - | - | - | - | - | - | - | - | - | - |
| İdari birimlerden ve ticari olmayan girişimlerden alacaklar | - | - | - | - | - | - | - | - | - | - |
| Çok taraflı kalkınma bankalarından alacaklar | - | - | - | - | - | - | - | - | - | - |
| Uluslararası teşkilatlardan alacaklar | - | - | - | - | - | - | - | - | - | - |
| Bankalar ve aracı kurumlardan alacaklar | - | - | 5,759 | 2,165 | - | - | - | - | - | 7,924 |
| Kurumsal alacaklar | - | - | - | - | - | - | 38,807 | - | - | 38,807 |
| Perakende alacaklar | - | - | - | - | - | - | - | - | - | - |
| Gayrimenkul ipoteğiyle teminatlandırılmış alacaklar | - | - | - | - | - | - | - | - | - | - |
| Tahsili gecikmiş alacaklar | - | - | - | - | - | - | - | - | - | - |
| Kurulca riski yüksek olarak belirlenen alacaklar | - | - | - | - | - | - | - | - | - | - |
| İpotek teminatlı menkul kıymetler | - | - | - | - | - | - | - | - | - | - |
| Menkul kıymetleştirme pozisyonları | - | - | - | - | - | - | - | - | - | - |
| Kısa vadeli kredi derecelendirmesi bulunan bankalar ve aracı kurumlardan alacaklar ile kurumsal alacaklar | - | - | - | - | - | - | - | - | - | - |
| Kolektif yatırım kuruluşu niteliğindeki yatırımlar | - | - | - | - | - | - | - | - | - | - |
| Hisse senedi yatırımları | - | - | - | - | - | - | - | - | - | - |
| Diğer alacaklar | - | - | - | - | - | - | - | - | - | - |
| Diğer varlıklar ^(**) | - | - | - | - | - | - | - | - | - | - |
| Toplam | - | - | 5,759 | 2,165 | - | - | 38,807 | - | - | 46,731 |

Deutsche Bank Anonim Şirketi

31 Aralık 2018 Tarihi İtibarıyla Hazırlanan

Finansal Tablolara İlişkin Açıklama ve Dipnotlar

(Tutarlar aksi belirtilmedikçe Bin Türk Lirası ("TL") olarak ifade edilmiştir.)

| Önceki Dönem | Risk sınıfları | 0% | 10% | 20% | 50% | 75% | 100% | 150% | Diğer | kredi riski ^(*) |
|---|----------------|----|-----|---------------|--------------|-----|--------------|------|-------|----------------------------|
| Merkezi yönetimlerden ve merkez bankalarından alacaklar | | - | - | - | - | - | - | - | - | - |
| Bölgesel veya yerel yönetimlerden alacaklar | | - | - | - | - | - | - | - | - | - |
| İdari birimlerden ve ticari olmayan girişimlerden alacaklar | | - | - | - | - | - | - | - | - | - |
| Çok taraflı kalkınma bankalarından alacaklar | | - | - | - | - | - | - | - | - | - |
| Uluslararası teşkilatlardan alacaklar | | - | - | - | - | - | - | - | - | - |
| Bankalar ve aracı kurumlardan alacaklar | | - | - | 30,290 | 8,936 | - | - | - | - | 39,226 |
| Kurumsal alacaklar | | - | - | - | - | - | 3,169 | - | - | 3,169 |
| Perakende alacaklar | | - | - | - | - | - | - | - | - | - |
| Gayrimenkul ipotegiyle teminatlandırılmış alacaklar | | - | - | - | - | - | - | - | - | - |
| Tahsili gecikmiş alacaklar | | - | - | - | - | - | - | - | - | - |
| Kurulca riski yüksek olarak belirlenen alacaklar | | - | - | - | - | - | - | - | - | - |
| İpotek teminatlı menkul kıymetler | | - | - | - | - | - | - | - | - | - |
| Menkul kıymetleştirme pozisyonları | | - | - | - | - | - | - | - | - | - |
| Kısa vadeli kredi derecelendirmesi bulunan bankalar ve aracı kurumlardan alacaklar ile kurumsal alacaklar | | - | - | - | - | - | - | - | - | - |
| Kolektif yatırım kuruluşu niteliğindeki yatırımlar | | - | - | - | - | - | - | - | - | - |
| Hisse senedi yatırımları | | - | - | - | - | - | - | - | - | - |
| Diğer alacaklar | | - | - | - | - | - | - | - | - | - |
| Diğer varlıklar ^(**) | | - | - | - | - | - | - | - | - | - |
| Toplam | | - | - | 30,290 | 8,936 | - | 3,169 | - | - | 42,395 |

^(*) Toplam kredi riski: Karşı taraf kredi riski ölçüm teknikleri uygulandıktan sonra sermaye yeterliliği hesaplamasıyla ilgili olan tutar.

^(**) Diğer varlıklar: "Merkezi karşı tarafa olan riskler" tablosunda raporlanan karşı taraf kredi riski içinde yer almayan miktarları içerir.

5. Karşı taraf kredi riski için kullanılan teminatlar:

Karşı taraf riskini azaltmak için verilen ya da alınan teminat bulunmamaktadır.

6. Kredi türevleri:

Bulunmamaktadır.

7. Merkezi karşı tarafa ("MKT") olan riskler:

Karşı taraflar merkezi karşı taraflar, bankalar, kurumsal ve ticari fimalardan oluşmaktadır. Merkezi karşı tarafa olan riskler, verilen teminatlar ve ödenmiş garanti fonu tutarını içermektedir.

e. Menkul Kıymetleştirme Açıklamaları:

Banka'nın menkul kıymetleştirme işlemleri bulunmamaktadır.

f. Piyasa Riski Açıklamaları

1. Piyasa Riskiyle İlgili Kamuya Açıklanacak Niteliksel Bilgiler:

Piyasa riski, bir Bankanın pozisyonlarının, piyasa şartlarındaki dalgalanmalar nedeniyle olası bir değer kaybına uğraması riskidir. Piyasa riski, piyasa fiyatları ve oranlarındaki değişikliklerden, bunların arasındaki korelasyon ve volatilité seviyelerinden kaynaklı belirsizliklerden meydana gelir. Bankaların Sermaye Yeterliliğinin Ölçülmesine ve Değerlendirilmesine İlişkin Yönetmeliğe göre, piyasa riskleri aşağıdaki şekilde sınıflandırılabilir:

Deutsche Bank Anonim Şirketi

31 Aralık 2018 Tarihi İtibarıyla Hazırlanan

Finansal Tablolara İlişkin Açıklama ve Dipnotlar

(Tutarlar aksi belirtilmedikçe Bin Türk Lirası ("TL") olarak ifade edilmiştir.)

-Genel piyasa riski: Bankanın, alım satım hesapları içinde yer alan finansal araçlara ilişkin pozisyonların değerinde faiz oranı riski ve hisse senedi pozisyon riski nedeniyle maruz kalabileceği zarar olasılığı

-Spesifik risk: Bankanın alım satım hesapları içinde yer alan finansal araçlara ilişkin pozisyonlarda, olağanüstü piyasa hareketleri dışında, bu pozisyonları oluşturan finansal araçları ihraç veya garanti eden ve ödeme yükümlülüğünü üstlenen kuruluşların yönetimlerinden ve mali bünyelerinden kaynaklanabilecek sorunlar nedeniyle meydana gelebilecek zarar olasılığı,

-Kur riski: Bankanın, tüm döviz varlık ve yükümlülükleri nedeniyle döviz kurlarında meydana gelebilecek değişiklikler sonucu maruz kalabileceği zarar olasılığı,

-Emtia riski: Bankanın, emtia fiyatlarındaki hareketler nedeniyle, emtiaya ve emtiaya dayalı türev finansal araçlara ilişkin pozisyon durumuna bağlı olarak maruz kalabileceği zarar olasılığı,

-Takas riski: Bir menkul kıymet, döviz veya emtianın sözleşmede öngörülen fiyattan belli bir vadede teslimini konu alan ve her iki tarafın yükümlülüklerini vadede yerine getirmesini öngören işlemlerde, takas işleminin vade tarihinde gerçekleşmemesinden ötürü işleme konu menkul kıymet, döviz veya emtianın fiyat değişimleri nedeniyle bankanın maruz kalacağı zarar olasılığı.

Bütün piyasa riskleri, Yönetim Kurulu tarafından konulan belirli limitlere göre izlenmektedir. Yukarıda belirtilen piyasa riski türleri, Risk Yönetimi Birimi tarafından izlenir. Banka tarafından üstlenilen risk türleri, bu piyasa riski türlerinden bir ya da birkaç tanesini içerebilir; risklerin değerlendirilmesi, Yeni Ürün Kabul (YÜK) süreci boyunca ve alım satım yetki belgelerine başvuru esnasında belirlenir.

DB A.Ş. Piyasa Riski Yönetimi süreci ana hatlarıyla aşağıdaki işlemleri kapsar:

- Piyasa riskinin tanımlanması,
- Limit yapısının tanımlanması,
- Piyasa riski politikalarının ve uygulama esaslarının geliştirilmesi ve yürütülmesi,
- Piyasa riskinin analizi ve izlenmesi,
- Piyasa riskinin kontrolü ve raporlanması.

Banka'nın Piyasa Riski Limitleri, "Banka'nın Piyasa Riski Politikası"nda tanımlanmıştır. Piyasa riski limitleri, ilgili taraflarla varılan anlaşma sonucunda, Banka Risk Yönetimi Birimi tarafından gözden geçirilmesi için Yönetim Kurulu'na sunulur. Yönetim Kurulu, piyasa riski limitlerini en azından yılda bir kere gözden geçirir ve onaylar.

Finans ve Operasyon birimleri, belirlenen limitlerin günlük olarak izlenmesi ve raporlanmasından sorumludur. Limit aşımaları, Risk Yönetimi Birimi tarafından limit aşım raporları aracılığıyla günlük olarak takip edilir.

| Cari Dönem | Risk Ağırlıklı Tutarlar |
|--|-------------------------|
| Dolaysız (peşin) ürünler (*) | 17,165 |
| 1 Faiz oranı riski (genel ve spesifik) | 15,215 |
| 2 Hisse senedi riski (genel ve spesifik) | - |
| 3 Kur riski | 1,950 |
| 4 Emtia riski | - |
| Opsiyonlar | - |
| 5 Basitleştirilmiş yaklaşım | - |
| 6 Delta-plus metodu | - |
| 7 Senaryo yaklaşımı | - |
| 8 Menkul kıymetleştirme | - |
| 9 Toplam | 17,165 |

Deutsche Bank Anonim Şirketi

31 Aralık 2018 Tarihi İtibarıyla Hazırlanan Finansal Tablolara İlişkin Açıklama ve Dipnotlar

(Tutarlar aksi belirtilmedikçe Bin Türk Lirası ("TL") olarak ifade edilmiştir.)

| Önceki Dönem | Risk Ağırlıklı Tutarlar |
|--|-------------------------|
| Dolaysız (peşin) ürünler (*) | 55,863 |
| 1 Faiz oranı riski (genel ve spesifik) | 38,200 |
| 2 Hisse senedi riski (genel ve spesifik) | - |
| 3 Kur riski | 17,663 |
| 4 Emtia riski | - |
| Opsiyonlar | - |
| 5 Basitleştirilmiş yaklaşım | - |
| 6 Delta-plus metodu | - |
| 7 Senaryo yaklaşımı | - |
| 8 Menkul kıymetleştirme | - |
| 9 Toplam | 55,863 |

*Opsiyonlu olmayan ürünlerdeki pozisyonları ifade etmektedir.

g. Operasyonel Risk Açıklamaları

Banka'nın operasyonel risk hesaplamasında "Temel Gösterge Yöntemi" kullanılmıştır. Operasyonel riske esas tutar, 23 Ekim 2015 tarih ve 29511 Sayılı Resmi Gazete'de yayımlanmış "Bankaların Sermaye Yeterliliğinin Ölçülmesine ve Değerlendirilmesine İlişkin Yönetmelik" uyarınca yılda bir defa hesaplanmaktadır. Temel gösterge yönteminde operasyonel riske esas tutar, son üç yıl itibarıyla gerçekleşen yıl sonu brüt gelir tutarlarının yüzde onbeşinin ortalamasının onikibuçuk ile çarpılması suretiyle hesaplanmaktadır. Cari dönem itibarıyla kullanılan operasyonel riske esas tutar 352.713 TL'dir (31 Aralık 2017: 365.669 TL).

| | 31.12.2015 | 31.12.2016 | 31.12.2017 | Toplam / Pozitif BG yıllı sayısı | Oran (%) | Toplam |
|---|------------|------------|------------|--|----------|----------------|
| Brüt Gelir | 190,299 | 188,383 | 185,654 | 188,112 | 15 | 28,217 |
| Operasyonel Riske Esas Tutar (Toplam*12,5) | | | | | | 352,713 |

h. Bankacılık Hesaplarındaki Faiz Oranı Riski Açıklamaları

Bankacılık hesapları faiz oranı riski yönetimi politika ve uygulama usulleri, "Bankacılık Hesaplarından Kaynaklanan Faiz Oranı Riskinin Standart Şok Yöntemiyle Ölçülmesine ve Değerlendirmesine İlişkin Yönetmelik" kapsamında belirlenmiştir.

| Cari Dönem | Uygulanan Şok (+/- x baz puan) | Kazançlar/ Kayıplar | Kazançlar/ Özkaynaklar- Kayıplar/ Özkaynaklar |
|-------------------------------------|-----------------------------------|------------------------|--|
| Para Birimi | | | |
| TL | (+) 500bp | (3,926) | (%0.67) |
| TL | (-) 400bp | 3,277 | %0.56 |
| Avro | (+) 200bp | 3,540 | %0.61 |
| Avro | (-) 200bp | (3,643) | (%0.62) |
| ABD Doları | (+) 200bp | 30 | %0.01 |
| ABD Doları | (-) 200bp | (31) | (%0.01) |
| Toplam (Pozitif şoklar için) | | (356) | (%0.05) |
| Toplam (Negatif şoklar için) | | (397) | (%0.07) |

Deutsche Bank Anonim Şirketi

31 Aralık 2018 Tarihi İtibarıyla Hazırlanan

Finansal Tablolara İlişkin Açıklama ve Dipnotlar

(Tutarlar aksi belirtilmedikçe Bin Türk Lirası ("TL") olarak ifade edilmiştir.)

| Önceki Dönem | Uygulanan Şok (+/- x baz puan) | Kazançlar/ Kayıplar | Kazançlar/ Özkaynaklar- Kayıplar/ Özkaynaklar |
|-------------------------------------|-----------------------------------|------------------------|--|
| Para Birimi | | | |
| TL | (+) 500bp | (4,228) | (%0.82) |
| TL | (-) 400bp | 4,450 | %0.87 |
| Avro | (+) 200bp | 1,710 | %0.33 |
| Avro | (-) 200bp | (1,737) | (%0.34) |
| ABD Doları | (+) 200bp | (540) | (%0.10) |
| ABD Doları | (-) 200bp | 552 | %0.11 |
| Toplam (Pozitif şoklar için) | | (3,058) | (%0.58) |
| Toplam (Negatif şoklar için) | | 3,265 | %0.63 |

XI. Faaliyet bölümlerine ilişkin açıklamalar

31 Aralık 2018 ve 31 Aralık 2017 tarihlerinde sona eren hesap dönemlerine ait faaliyet bölümlerine ilişkin bilgiler aşağıdaki tabloda sunulmuştur:

| Cari Dönem | Küresel İşlem Bankacılığı | Alım Satım İşlemleri | Diğer (*) | Dağıtılamayan | Banka toplam faaliyeti |
|-----------------------------|------------------------------|-------------------------|-----------|---------------|---------------------------|
| 31 Aralık 2018 | | | | | |
| Faaliyet Geliri | 153,370 | 29,613 | 48,184 | - | 231,167 |
| Net Faaliyet Kârı/ (Zararı) | 91,026 | (7,997) | 73,533 | - | 156,562 |
| Vergi Öncesi Kâr/(Zarar) | 91,026 | (7,997) | 73,533 | - | 156,562 |
| Vergi Karşılığı (-) | - | - | - | (34,072) | (34,072) |
| Dönem Net Kârı (Zararı) | 91,026 | (7,997) | 73,533 | (34,072) | 122,490 |
| 31 Aralık 2018 | | | | | |
| Bölüm Varlıkları | 1,211,271 | 460,307 | 990,754 | - | 2,662,332 |
| Bölüm Yükümlülükleri | 944,753 | 42,521 | 1,086,324 | - | 2,073,598 |
| Özkaynaklar | - | - | - | 588,734 | 588,734 |
| Önceki Dönem | | | | | |
| 31 Aralık 2017 | | | | | |
| Faaliyet Geliri | 105,138 | 25,781 | 54,735 | - | 185,654 |
| Net Faaliyet Kârı/ (Zararı) | 37,532 | (22,279) | 54,641 | - | 69,894 |
| Vergi Öncesi Kâr/(Zarar) | 37,532 | (22,279) | 54,641 | - | 69,894 |
| Vergi Karşılığı (-) | - | - | - | (13,851) | (13,851) |
| Dönem Net Kârı (Zararı) | 37,532 | (22,279) | 54,641 | (13,851) | 56,043 |
| 31 Aralık 2017 | | | | | |
| Bölüm Varlıkları | 1,779,685 | 471,870 | 790,339 | - | 3,041,894 |
| Bölüm Yükümlülükleri | 872,461 | 26,732 | 1,633,974 | - | 2,533,167 |
| Özkaynaklar | - | - | - | 508,727 | 508,727 |

(*) Özkaynak ve Hazine Bölümünden oluşmaktadır.

Deutsche Bank Anonim Şirketi

31 Aralık 2018 Tarihi İtibarıyla Hazırlanan Finansal Tablolara İlişkin Açıklama ve Dipnotlar

(Tutarlar aksi belirtilmedikçe Bin Türk Lirası ("TL") olarak ifade edilmiştir.)

BEŞİNCİ BÖLÜM

FİNANSAL TABLOLARA İLİŞKİN AÇIKLAMA VE DİPNOTLAR

TFRS 9'un geçişine ilişkin hükümleri uyarınca önceki dönem finansal tablo ve dipnotları yeniden düzenlenmemiştir. Farklı esaslar üzerinden hazırlanan dipnotlar ayrı tablolar halinde verilmiştir.

I. Bilançonun Aktif Kalemlere İlişkin Açıklama ve Dipnotlar

1. Nakit değerler ve TCMB hesabına ilişkin bilgiler

1.a Nakit değerler ve T.C. Merkez Bankası hesabına ilişkin bilgiler

| | Cari Dönem | |
|---------------|---------------|----------------|
| | TP | YP |
| Kasa/Efektif | 2,563 | 1,411 |
| TCMB | 73,937 | 254,531 |
| Diğer | - | - |
| Toplam | 76,500 | 255,942 |

| | Önceki Dönem | |
|---------------|---------------|----------------|
| | TP | YP |
| Kasa/Efektif | 1,387 | 370 |
| TCMB | 21,757 | 487,204 |
| Diğer | - | - |
| Toplam | 23,144 | 487,574 |

1.b T.C. Merkez Bankası hesabına ilişkin bilgiler

| | Cari Dönem | |
|------------------------------|---------------|----------------|
| | TP | YP |
| Vadesiz Serbest Hesap | 72,452 | - |
| Vadeli Serbest Hesap | - | 25,176 |
| Vadeli Serbest Olmayan Hesap | 1,485 | 229,355 |
| Toplam | 73,937 | 254,531 |

| | Önceki Dönem | |
|------------------------------|---------------|----------------|
| | TP | YP |
| Vadesiz Serbest Hesap | 19,749 | - |
| Vadeli Serbest Hesap | - | 62,846 |
| Vadeli Serbest Olmayan Hesap | 2,008 | 424,358 |
| Toplam | 21,757 | 487,204 |

Deutsche Bank Anonim Şirketi

31 Aralık 2018 Tarihi İtibarıyla Hazırlanan

Finansal Tablolara İlişkin Açıklama ve Dipnotlar

(Tutarlar aksi belirtilmedikçe Bin Türk Lirası ("TL") olarak ifade edilmiştir.)

1.c Zorunlu karşılıklara ilişkin açıklamalar

Banka, TCMB'nin "Zorunlu Karşılıklar Hakkında 2013/15 sayılı Tebliğ"ine göre Türk parası ve yabancı para yükümlülükleri için TCMB nezdinde zorunlu karşılık tesis etmektedir. Zorunlu karşılıklar TCMB'de "Zorunlu Karşılıklar Hakkında Tebliğ"e göre Türk Lirası, USD, EUR ve standart altın cinsinden tutulabilmektedir. Kasım 2014'ten itibaren Türk Lirası olarak tutulan zorunlu karşılıklara, Mayıs 2015'ten itibaren ise ABD Doları cinsinden tutulan zorunlu karşılıklara faiz ödenmeye başlanmıştır.

31 Aralık 2018 tarihi itibarıyla Türk parası zorunlu karşılık için geçerli oranlar, vade yapısına göre %1,5 ile %8 aralığında (31 Aralık 2017: %4 ile %10,5 aralığında); yabancı para zorunlu karşılık için geçerli oranlar ise vade yapısına göre %4 ile %20 aralığındadır (31 Aralık 2017: %4 ile %24 aralığında).

2.Gerçeğe uygun değer farkı kar/zarara yansıtılan finansal varlıklara ilişkin bilgiler

2.a Gerçeğe uygun değer farkı kar/zarara yansıtılan finansal varlıklar

2.a.1 Teminata verilen/ bloke edilen gerçeğe uygun değer farkı kar/zarara yansıtılan finansal varlıklara ilişkin bilgiler

| | Cari Dönem | |
|---|---------------|----------|
| | TP | YP |
| Bono, Tahvil ve Benzeri Menkul Değerler | 28,056 | - |
| Hisse Senetleri | - | - |
| Diğer | - | - |
| Toplam | 28,056 | - |

| | Önceki Dönem | |
|---|---------------|----------|
| | TP | YP |
| Bono, Tahvil ve Benzeri Menkul Değerler | 53,679 | - |
| Hisse Senetleri | - | - |
| Diğer | - | - |
| Toplam | 53,679 | - |

2.a.2 Repo işlemlerine konu olan gerçeğe uygun değer farkı kar/zarara yansıtılan finansal varlıklar

Bulunmamaktadır (31 Aralık 2017: Bulunmamaktadır).

2.b Türev finansal varlıkların gerçeğe uygun değer farkı kar/zarara yansıtılan kısmı

| | Cari Dönem | |
|-------------------|------------|---------------|
| | TP | YP |
| Vadeli İşlemler | - | 38,677 |
| Swap İşlemleri | - | 50 |
| Futures İşlemleri | - | - |
| Opsiyonlar | - | - |
| Diğer | - | - |
| Toplam | - | 38,727 |

| | Önceki Dönem | |
|-------------------|--------------|---------------|
| | TP | YP |
| Vadeli İşlemler | - | 21,720 |
| Swap İşlemleri | - | 9,195 |
| Futures İşlemleri | - | - |
| Opsiyonlar | - | - |
| Diğer | - | - |
| Toplam | - | 30,915 |

Deutsche Bank Anonim Şirketi

31 Aralık 2018 Tarihi İtibarıyla Hazırlanan

Finansal Tablolara İlişkin Açıklama ve Dipnotlar

(Tutarlar aksi belirtilmedikçe Bin Türk Lirası ("TL") olarak ifade edilmiştir.)

3. Bankalara ilişkin bilgiler

3.a. Bankalara ilişkin bilgiler

| | TP | Cari Dönem | |
|----------------------------|----------------|------------|--------------|
| | | YP | |
| Bankalar | | | |
| Yurtiçi | 630,525 | | 146 |
| Yurtdışı | 48,843 | | 5,144 |
| Yurtdışı Merkez ve Şubeler | - | | - |
| Toplam | 679,368 | | 5,290 |

| | TP | Önceki Dönem | |
|----------------------------|----------------|--------------|--------------|
| | | YP | |
| Bankalar | | | |
| Yurtiçi | 261,554 | | 88 |
| Yurtdışı | 63,861 | | 6,378 |
| Yurtdışı Merkez ve Şubeler | - | | - |
| Toplam | 325,415 | | 6,466 |

3.b. Yurtdışı bankalar hesabına ilişkin bilgiler

| | Serbest Tutar | |
|----------------------------|---------------|-------------------------------------|
| | Cari Dönem | Serbest Olmayan Tutar Cari Dönem |
| AB Ülkeleri | 52,755 | - |
| ABD, Kanada | 470 | - |
| OECD Ülkeleri (*) | 772 | - |
| Kıyı Bankacılığı Bölgeleri | - | - |
| Diğer | - | - |
| Toplam | 53,997 | - |

| | Serbest Tutar | |
|----------------------------|---------------|-------------------------------------|
| | Önceki Dönem | Serbest Olmayan Tutar Cari Dönem |
| AB Ülkeleri | 67,122 | - |
| ABD, Kanada | 1,757 | - |
| OECD Ülkeleri (*) | 1,360 | - |
| Kıyı Bankacılığı Bölgeleri | - | - |
| Diğer | - | - |
| Toplam | 70,239 | - |

(*) AB ülkeleri, ABD ve Kanada dışındaki OECD ülkeleri

4. Gerçeğe uygun değer farkı diğer kapsamlı gelire yansıtılan finansal varlıklar

Bulunmamaktadır.

31 Aralık 2017 tarihi itibarıyla satılmaya hazır finansal varlıklar bulunmamaktadır.

Deutsche Bank Anonim Şirketi

31 Aralık 2018 Tarihi İtibarıyla Hazırlanan

Finansal Tablolara İlişkin Açıklama ve Dipnotlar

(Tutarlar aksi belirtilmedikçe Bin Türk Lirası ("TL") olarak ifade edilmiştir.)

5.Kredilere ilişkin açıklamalar

5.a Banka'nın ortaklarına ve mensuplarına verilen her çeşit kredi veya avansın bakiyesine ilişkin bilgiler

| | Cari Dönem | |
|---|---------------|---------------|
| | Nakdi | Gayrinakdi |
| Banka Ortaklarına Verilen Doğrudan Krediler | - | 94,184 |
| Tüzel Kişi Ortaklara Verilen Krediler | - | 94,184 |
| Gerçek Kişi Ortaklara Verilen Krediler | - | - |
| Banka Ortaklarına Verilen Dolaylı Krediler | 62,084 | - |
| Banka Mensuplarına Verilen Krediler | - | - |
| Toplam | 62,084 | 94,184 |

| | Önceki Dönem | |
|---|---------------|----------------|
| | Nakdi | Gayrinakdi |
| Banka Ortaklarına Verilen Doğrudan Krediler | - | 103,055 |
| Tüzel Kişi Ortaklara Verilen Krediler | - | 103,055 |
| Gerçek Kişi Ortaklara Verilen Krediler | - | - |
| Banka Ortaklarına Verilen Dolaylı Krediler | 70,736 | - |
| Banka Mensuplarına Verilen Krediler | - | - |
| Toplam | 70,736 | 103,055 |

5.b Birinci ve ikinci grup krediler, diğer alacaklar ile yeniden yapılandırılan ya da yeni bir itfa planına bağlanan krediler ve diğer alacaklara ilişkin bilgiler

| Nakdi Krediler | Standart Nitelikli Krediler | Yakın İzlemedeki Krediler | | |
|------------------------------|-----------------------------|--|----------------------------------|-------------------|
| | | Yeniden Yapılandırma Kapsamında Yer Almayanlar | Yeniden Yapılandırılanlar | |
| | | | Sözleşme Koşullarında Değişiklik | Yeniden Finansman |
| İhtisas Dışı Krediler | 1,139,927 | - | - | - |
| İşletme Kredileri | 667,990 | - | - | - |
| İhracat Kredileri | 228,514 | - | - | - |
| İthalat Kredileri | - | - | - | - |
| Mali Kesime Verilen Krediler | 242,156 | - | - | - |
| Tüketici Kredileri | - | - | - | - |
| Kredi Kartları | - | - | - | - |
| Diğer | 1,267 | - | - | - |
| İhtisas Kredileri | - | - | - | - |
| Diğer Alacaklar | - | - | - | - |
| Toplam | 1,139,927 | - | - | - |

| | Cari Dönem | |
|-----------------------------------|-----------------------------|---------------------------|
| | Standart Nitelikli Krediler | Yakın İzlemedeki Krediler |
| 12 Aylık Beklenen Zarar Karşılığı | 1,039 | - |
| Kredi Riskinde Önemli Artış | - | - |
| Toplam | 1,039 | - |

Deutsche Bank Anonim Şirketi

31 Aralık 2018 Tarihi İtibarıyla Hazırlanan Finansal Tablolara İlişkin Açıklama ve Dipnotlar

(Tutarlar aksi belirtilmedikçe Bin Türk Lirası ("TL") olarak ifade edilmiştir.)

31 Aralık 2018 tarihi itibarıyla vade uzatımı yapılan kredilere ilişkin bilgiler:

| Ödeme Planının Uzatılmasına Yönelik Yapılan Sözleşme Değişikliği Sayısı | Cari Dönem | |
|--|--------------------------------|------------------------------|
| | Standart Nitelikli Krediler | Yakın İzlemedeki Krediler |
| 1 veya 2 Defa Uzatılanlar | 24,606 | - |
| 3, 4 veya 5 Defa Uzatılanlar | 25,909 | - |
| 5 Üzeri Uzatılanlar | 12,920 | - |
| Toplam | 63,435 | - |

| Ödeme Planı Değişikliği ile Uzatılan Süre | Cari Dönem | |
|--|--------------------------------|------------------------------|
| | Standart Nitelikli Krediler | Yakın İzlemedeki Krediler |
| 0 - 6 Ay | 63,435 | - |
| 6 Ay - 12 Ay | - | - |
| 1 - 2 Yıl | - | - |
| 2 - 5 Yıl | - | - |
| 5 Yıl ve Üzeri | - | - |
| Toplam | 63,435 | - |

5.c Vade yapısına göre nakdi kredilerin dağılımı

| Cari Dönem | Standart Nitelikli Krediler | Yakın İzlemedeki Krediler | |
|------------------------------|--------------------------------|--|------------------------------|
| | | Yeniden Yapılandırma Kapsamında Yer Almayanlar | Yeniden Yapılandırılanlar |
| Kısa Vadeli Krediler | 919,019 | - | - |
| Orta ve Uzun Vadeli Krediler | 220,908 | - | - |
| Toplam | 1,139,927 | - | - |

| Önceki Dönem | Standart Nitelikli Krediler | Yakın İzlemedeki Krediler | |
|------------------------------|--------------------------------|--|------------------------------|
| | | Yeniden Yapılandırma Kapsamında Yer Almayanlar | Yeniden Yapılandırılanlar |
| Kısa Vadeli Krediler | 1,301,922 | - | - |
| Orta ve Uzun Vadeli Krediler | 413,902 | - | - |
| Toplam | 1,715,824 | - | - |

5.d Tüketici kredileri, bireysel kredi kartları, personel kredileri ve personel kredi kartlarına ilişkin bilgiler

31 Aralık 2018 tarihi itibarıyla, Banka'nın tüketici kredileri, bireysel kredi kartları, personel kredileri ve personel kredi kartları bulunmamaktadır (31 Aralık 2017: Bulunmamaktadır).

5.e Taksitli ticari kredileri ve kurumsal kredi kartlarına ilişkin bilgiler

31 Aralık 2018 tarihi itibarıyla kredili mevduat hesabının bakiyesi 1.251 TL'dir (31 Aralık 2017: 141.599 TL).

Deutsche Bank Anonim Şirketi

31 Aralık 2018 Tarihi İtibarıyla Hazırlanan

Finansal Tablolara İlişkin Açıklama ve Dipnotlar

(Tutarlar aksi belirtilmedikçe Bin Türk Lirası ("TL") olarak ifade edilmiştir.)

5.f Kredilerin kullanıcılarına göre dağılımı

| | Cari Dönem |
|---------------|------------------|
| Kamu | - |
| Özel | 1,139,927 |
| Toplam | 1,139,927 |

| | Önceki Dönem |
|---------------|------------------|
| Kamu | - |
| Özel | 1,715,824 |
| Toplam | 1,715,824 |

5.g Yurtiçi ve yurtdışı kredilerin dağılımı

| | Cari Dönem |
|-------------------|------------------|
| Yurtiçi Krediler | 1,139,911 |
| Yurtdışı Krediler | 16 |
| Toplam | 1,139,927 |

| | Önceki Dönem |
|-------------------|------------------|
| Yurtiçi Krediler | 1,712,388 |
| Yurtdışı Krediler | 3,436 |
| Toplam | 1,715,824 |

5.h Bağlı ortaklık ve iştiraklere verilen krediler

Bulunmamaktadır (31 Aralık 2017: Bulunmamaktadır).

5.i Kredilere ilişkin olarak ayrılan özel karşılıklar veya temerrüt (üçüncü aşama) karşılıkları

Bulunmamaktadır (31 Aralık 2017: Bulunmamaktadır).

5.j Donuk finansal varlıklara ilişkin bilgiler (net)

5.j.1 Donuk alacaklardan bankaca yeniden yapılandırılan ya da yeni bir itfa planına bağlanan krediler ve diğer alacaklara ilişkin bilgiler

Bulunmamaktadır (31 Aralık 2017: Bulunmamaktadır).

5.j.2 Toplam donuk finansal varlık hareketlerine ilişkin bilgiler

Bulunmamaktadır (31 Aralık 2017: Bulunmamaktadır).

5.j.3 Yabancı para olarak kullanılan kredilerden kaynaklanan donuk finansal varlıklara ilişkin bilgiler

Bulunmamaktadır (31 Aralık 2017: Bulunmamaktadır).

6. İtfa edilmiş maliyeti ile ölçülen finansal varlıklara ilişkin bilgiler

Bulunmamaktadır.

31 Aralık 2017 tarihi itibarıyla vadeye kadar elde tutulacak yatırımlar bulunmamaktadır.

7. İştiraklere ilişkin bilgiler

Bulunmamaktadır (31 Aralık 2017: Bulunmamaktadır).

Deutsche Bank Anonim Şirketi

31 Aralık 2018 Tarihi İtibarıyla Hazırlanan Finansal Tablolara İlişkin Açıklama ve Dipnotlar

(Tutarlar aksi belirtilmedikçe Bin Türk Lirası ("TL") olarak ifade edilmiştir.)

8. Bağlı ortaklıklara ilişkin bilgiler

Bulunmamaktadır (31 Aralık 2017: Bulunmamaktadır).

9. Birlikte kontrol edilen ortaklıklara ilişkin bilgiler

Bulunmamaktadır (31 Aralık 2017: Bulunmamaktadır).

10. Kiralama işlemlerinden alacaklara ilişkin bilgiler

Bulunmamaktadır (31 Aralık 2017: Bulunmamaktadır).

11. Maddi duran varlıklara ilişkin açıklamalar

| Cari Dönem | Diğer MDV | Toplam |
|------------------------------------|------------------|---------------|
| 1 Ocak 2018 | | |
| Maliyet | 22,045 | 22,045 |
| Birikmiş Amortisman (-) | (19,583) | (19,583) |
| Net Kayıtlı Değeri | 2,462 | 2,462 |
| 31 Aralık 2018 | | |
| Dönem Başı Net Kayıtlı Değeri | 2,462 | 2,462 |
| İktisap Edilenler | 3,804 | 3,804 |
| Elden Çıkarılanlar (-), net | - | - |
| Amortisman Bedeli (-) | (1,461) | (1,461) |
| Dönem Sonu Maliyet | 25,849 | 25,849 |
| Dönem Sonu Birikmiş Amortisman (-) | (21,044) | (21,044) |
| Net Kayıtlı Değeri | 4,805 | 4,805 |
| Önceki Dönem | Diğer MDV | Toplam |
| 1 Ocak 2017 | | |
| Maliyet | 20,491 | 20,491 |
| Birikmiş Amortisman (-) | (18,562) | (18,562) |
| Net Kayıtlı Değeri | 1,929 | 1,929 |
| 31 Aralık 2017 | | |
| Dönem Başı Net Kayıtlı Değeri | 1,929 | 1,929 |
| İktisap Edilenler | 1,554 | 1,554 |
| Elden Çıkarılanlar (-), net | - | - |
| Amortisman Bedeli (-) | (1,021) | (1,021) |
| Dönem Sonu Maliyet | 22,045 | 22,045 |
| Dönem Sonu Birikmiş Amortisman (-) | (19,583) | (19,583) |
| Net Kayıtlı Değeri | 2,462 | 2,462 |

31 Aralık 2018 tarihi itibarıyla finansal tablolara kaydedilen veya iptal edilen değer azalış tutarı bulunmamaktadır (31 Aralık 2017: Bulunmamaktadır).

31 Aralık 2018 ve 31 Aralık 2017 tarihleri itibarıyla maddi duran varlıklar üzerinde rehin, ipotek ve herhangi bir kısıtlama bulunmamaktadır.

Deutsche Bank Anonim Şirketi

31 Aralık 2018 Tarihi İtibarıyla Hazırlanan Finansal Tablolara İlişkin Açıklama ve Dipnotlar

(Tutarlar aksi belirtilmedikçe Bin Türk Lirası ("TL") olarak ifade edilmiştir.)

12. Her maddi olmayan duran varlık türü için ayrıca belirtilmek suretiyle açıklanması gereken bilgiler

31 Aralık 2018 tarihi itibarıyla Banka'nın 3.976 TL (31 Aralık 2017: 3.016 TL) tutarında maddi olmayan duran varlıkları bulunmaktadır. Banka, 11 Mayıs 2007 tarihinde Türkiye'de yerleşik bir bankanın müşterilerine verdiği saklama hizmetleri faaliyetlerini (müşteri listesi) satın almıştır ve işlem 2 Temmuz 2007 tarihinde gerçekleşmiştir. Satın almaya ilişkin ödenen tutar 150.976 TL olup, beklenen nakit akımlardaki değişimlerden dolayı yeniden değerlendirme sonrasında Nisan 2010'da 59.823 TL tutarında değer düşüş karşılığı ayrılmıştır. Söz konusu maddi olmayan duran varlığın 30 Haziran 2017 tarihinde tamamı itfa olmuş bulunmakta ve 31 Aralık 2018 ve 31 Aralık 2017 tarihleri itibarıyla maddi olmayan duran varlığın net defter değeri bulunmamaktadır.

12.a Dönem başı ve dönem sonundaki brüt kayıtlı değeri ile birikmiş amortisman tutarları

| Cari Dönem | Brüt Kayıtlı Değeri | Değer Düşüş Karşılığı | Birikmiş Amortisman Tutarı |
|-------------------------------|---------------------|-----------------------|----------------------------|
| Maddi Olmayan Duran Varlıklar | 172,839 | 60,750 | 108,113 |
| Önceki Dönem | Brüt Kayıtlı Değeri | Değer Düşüş Karşılığı | Birikmiş Amortisman Tutarı |
| Maddi Olmayan Duran Varlıklar | 170,810 | 61,950 | 105,844 |

12.b Dönem başı ve dönem sonu arasında aşağıda belirtilen bilgileri içeren hareket tablosu

| | Cari Dönem |
|---|--------------|
| Dönem Başı | 3,016 |
| Birleşme, Devir ve İktisaplardan Kaynaklanan İlaveler | 3,229 |
| İrfa Gideri (-) | (2,269) |
| Dönem Sonu | 3,976 |
| | Önceki Dönem |
| Dönem Başı | 6,773 |
| Birleşme, Devir ve İktisaplardan Kaynaklanan İlaveler | 1,843 |
| İrfa Gideri (-) | (5,600) |
| Dönem Sonu | 3,016 |

13. Yatırım amaçlı gayrimenkullere ilişkin açıklamalar

Bulunmamaktadır (31 Aralık 2017: Bulunmamaktadır).

14. Vergi varlığına ilişkin açıklamalar

31 Aralık 2018 tarihi itibarıyla cari vergi varlığı bulunmamaktadır (31 Aralık 2017: Bulunmamaktadır).

Uygulanan muhasebe politikaları ve değerlendirme esasları ile vergi mevzuatı arasındaki zamanlama farkları üzerinden hesaplanan net ertelenmiş vergi varlığı 3.960 TL olarak muhasebeleştirilmiştir (31 Aralık 2017: 2.076 TL).

Önceki dönemlerde üzerinden ertelenmiş vergi aktifi hesaplanmamış ve bilançoya yansıtılmamış indirilebilir geçici fark bulunmamaktadır.

Deutsche Bank Anonim Şirketi

31 Aralık 2018 Tarihi İtibarıyla Hazırlanan

Finansal Tablolara İlişkin Açıklama ve Dipnotlar

(Tutarlar aksi belirtilmedikçe Bin Türk Lirası ("TL") olarak ifade edilmiştir.)

Net ertelenmiş vergi varlığı/borcuna ilişkin detaylı bilgi aşağıdaki gibidir:

| | Cari Dönem | |
|---|-------------------------|------------------------------------|
| | Birikmiş Geçici Farklar | Ertelenmiş Vergi Varlığı / (Borcu) |
| Çalışan Hakları Karşılığı | 11,512 | 2,456 |
| Türev Finansal Varlıklar Gider Reeskontu | 6,517 | 1,434 |
| Karşılıklar | 1,837 | 404 |
| Diğer | 426 | 93 |
| Ertelenmiş vergi varlığı | 20,292 | 4,387 |
| Maddi ve Maddi Olmayan Duran Varlıkların Kayıtlı Değeri ile Vergi Değeri Arasındaki Farklar | (2,065) | (427) |
| Ertelenmiş vergi borcu | (2,065) | (427) |
| Ertelenmiş vergi (borcu)/varlığı, net | 18,227 | 3,960 |

| | Önceki Dönem | |
|---|-------------------------|------------------------------------|
| | Birikmiş Geçici Farklar | Ertelenmiş Vergi Varlığı / (Borcu) |
| Çalışan Hakları Karşılığı | 9,404 | 2,027 |
| Türev Finansal Varlıklar Gider Reeskontu | 1,094 | 241 |
| Diğer | 347 | 77 |
| Karşılıklar | 271 | 60 |
| Ertelenmiş vergi varlığı | 11,116 | 2,405 |
| Maddi ve Maddi Olmayan Duran Varlıkların Kayıtlı Değeri ile Vergi Değeri Arasındaki Farklar | (1,511) | (329) |
| Ertelenmiş vergi borcu | (1,511) | (329) |
| Ertelenmiş vergi (borcu)/varlığı, net | 9,605 | 2,076 |

15. Satış amaçlı elde tutulan ve durdurulan faaliyetlere ilişkin duran varlıklar hakkında açıklamalar

Bulunmamaktadır (31 Aralık 2017: Bulunmamaktadır).

16. Diğer aktiflere ilişkin bilgiler

16.a Peşin ödenen gider, vergi ve benzeri işlemlere ilişkin bilgiler

| | Cari Dönem |
|-------------------------|---------------|
| Verilen Teminatlar (**) | 45,243 |
| Gelir reeskontları (*) | 43,082 |
| Peşin ödenmiş giderler | 2,211 |
| Diğer | 2,768 |
| Toplam | 93,304 |

| | Önceki Dönem |
|------------------------|---------------|
| Gelir reeskontları (*) | 31,868 |
| Peşin ödenmiş giderler | 1,710 |
| Verilen Teminatlar | 128 |
| Diğer | 1,705 |
| Toplam | 35,411 |

(*) Gelir reeskontlarınının 39.070 TL'si aracılık edilen hizmet gelir tahakkuklarından oluşmaktadır (31 Aralık 2017: 28.097 TL).

(**) Yapılan türev işlemlerinin karşılığında verilen teminatları içermektedir.

Deutsche Bank Anonim Şirketi

31 Aralık 2018 Tarihi İtibarıyla Hazırlanan

Finansal Tablolara İlişkin Açıklama ve Dipnotlar

(Tutarlar aksi belirtilmedikçe Bin Türk Lirası ("TL") olarak ifade edilmiştir.)

II. Pasif Kalemlere İlişkin Açıklama ve Dipnotlar

1. Mevduatın vade yapısına ilişkin bilgiler

| Cari Dönem | Vadesiz | 7 Gün İhbarlı | 1 Aya Kadar | 1-3 Ay | 3-6 Ay | 6 Ay-1 Yıl | 1 Yıl ve Üstü | Toplam |
|-----------------------|----------------|---------------|----------------|---------------|----------|------------|---------------|----------------|
| Tasarruf Mevduatı | - | - | - | - | - | - | - | - |
| Döviz Tevdiat Hesabı | 294,622 | - | 43,437 | 1,052 | - | - | - | 339,111 |
| Yurtiçinde Yer. K. | 269,229 | - | 43,437 | 1,052 | - | - | - | 313,718 |
| Yurtdışında Yer. K. | 25,393 | - | - | - | - | - | - | 25,393 |
| Resmi Kur Mevduatı | - | - | - | - | - | - | - | - |
| Tic. Kur. Mevduatı | 192,418 | - | 144,630 | 14,000 | - | - | - | 351,048 |
| Diğ. Kur. Mevduatı | 2 | - | 1,745 | - | - | - | - | 1,747 |
| Kıymetli Maden DH | - | - | - | - | - | - | - | - |
| Bankalararası Mevduat | 273,250 | - | - | - | - | - | - | 273,250 |
| TC Merkez Bankası | - | - | - | - | - | - | - | - |
| Yurtiçi Bankalar | - | - | - | - | - | - | - | - |
| Yurtdışı Bankalar | 273,250 | - | - | - | - | - | - | 273,250 |
| Özel Finans K. | - | - | - | - | - | - | - | - |
| Diğer | - | - | - | - | - | - | - | - |
| Toplam | 760,292 | - | 189,812 | 15,052 | - | - | - | 965,156 |

| Önceki Dönem | Vadesiz | 7 Gün İhbarlı | 1 Aya Kadar | 1-3 Ay | 3-6 Ay | 6 Ay-1 Yıl | 1 Yıl ve Üstü | Toplam |
|-----------------------|----------------|---------------|----------------|----------|----------|------------|---------------|----------------|
| Tasarruf Mevduatı | - | - | - | - | - | - | - | - |
| Döviz Tevdiat Hesabı | 261,848 | - | 43,059 | - | - | - | - | 304,907 |
| Yurtiçinde Yer. K. | 223,651 | - | 43,059 | - | - | - | - | 266,710 |
| Yurtdışında Yer. K. | 38,197 | - | - | - | - | - | - | 38,197 |
| Resmi Kur Mevduatı | - | - | - | - | - | - | - | - |
| Tic. Kur. Mevduatı | 114,823 | - | 63,570 | - | - | - | - | 178,393 |
| Diğ. Kur. Mevduatı | 90 | - | 5,655 | - | - | - | - | 5,745 |
| Kıymetli Maden DH | - | - | - | - | - | - | - | - |
| Bankalararası Mevduat | 411,984 | - | 34,298 | - | - | - | - | 446,282 |
| TC Merkez Bankası | - | - | - | - | - | - | - | - |
| Yurtiçi Bankalar | - | - | 34,298 | - | - | - | - | 34,298 |
| Yurtdışı Bankalar | 411,984 | - | - | - | - | - | - | 411,984 |
| Özel Finans K. | - | - | - | - | - | - | - | - |
| Diğer | - | - | - | - | - | - | - | - |
| Toplam | 788,745 | - | 146,582 | - | - | - | - | 935,327 |

1.a Mevduat sigortası kapsamında bulunan ve mevduat sigortası limitini aşan tasarruf mevduatına ilişkin bilgiler

Bulunmamaktadır (31 Aralık 2017: Bulunmamaktadır).

1.b Merkezi yurtdışında bulunan bankanın Türkiye'deki şubesinde bulunan tasarruf mevduatına ilişkin bilgiler

Bulunmamaktadır (31 Aralık 2017: Bulunmamaktadır).

1.c Mevduat sigortası kapsamında bulunmayan tasarruf mevduatı

Bulunmamaktadır (31 Aralık 2017: Bulunmamaktadır).

Deutsche Bank Anonim Şirketi

31 Aralık 2018 Tarihi İtibarıyla Hazırlanan

Finansal Tablolara İlişkin Açıklama ve Dipnotlar

(Tutarlar aksi belirtilmedikçe Bin Türk Lirası ("TL") olarak ifade edilmiştir.)

2. Türev finansal yükümlülüklerin gerçeğe uygun değer farkı kar zarara yansılan kısmı

| Cari Dönem | TP | YP |
|-------------------|----------|---------------|
| Vadeli İşlemler | - | 36,947 |
| Swap İşlemleri | - | 8,229 |
| Futures İşlemleri | - | - |
| Opsiyonlar | - | - |
| Diğer | - | - |
| Toplam | - | 45,176 |

Alım satım amaçlı türev finansal borçlara ilişkin negatif farklar tablosu

| Önceki Dönem | TP | YP |
|-------------------|----------|---------------|
| Vadeli İşlemler | - | 24,920 |
| Swap İşlemleri | - | 7,056 |
| Futures İşlemleri | - | - |
| Opsiyonlar | - | - |
| Diğer | - | - |
| Toplam | - | 31,976 |

3. Alınan kredilere ilişkin bilgiler

3.a Bankalar ve diğer mali kuruluşlara ilişkin bilgiler

| Cari Dönem | TP | YP |
|--------------------------------------|----------|------------------|
| T.C. Merkez Bankası Kredileri | - | - |
| Yurtiçi Banka ve Kuruluşlardan | - | - |
| Yurtdışı Banka, Kuruluş ve Fonlardan | - | 1,004,274 |
| Toplam | - | 1,004,274 |

| Önceki Dönem | TP | YP |
|--------------------------------------|----------|------------------|
| T.C. Merkez Bankası Kredileri | - | - |
| Yurtiçi Banka ve Kuruluşlardan | - | - |
| Yurtdışı Banka, Kuruluş ve Fonlardan | - | 1,492,184 |
| Toplam | - | 1,492,184 |

3.b Alınan kredilerin vade ayırımına göre gösterilmesi

| Cari Dönem | TP | YP |
|---------------------|----------|------------------|
| Kısa Vadeli | - | 731,934 |
| Orta ve Uzun Vadeli | - | 272,340 |
| Toplam | - | 1,004,274 |

| Önceki Dönem | TP | YP |
|---------------------|----------|------------------|
| Kısa Vadeli | - | 1,364,846 |
| Orta ve Uzun Vadeli | - | 127,338 |
| Toplam | - | 1,492,184 |

Deutsche Bank Anonim Şirketi

31 Aralık 2018 Tarihi İtibarıyla Hazırlanan Finansal Tablolara İlişkin Açıklama ve Dipnotlar

(Tutarlar aksi belirtilmedikçe Bin Türk Lirası ("TL") olarak ifade edilmiştir.)

3.c Banka'nın yükümlülüklerinin yoğunlaştığı alanlara ilişkin ilave açıklamalar

Banka normal bankacılık faaliyetleri kapsamında aktiflerini mevduat, alınan krediler ve para piyasası işlemleri ile fonlamaktadır.

4.Bilançonun diğer yabancı kaynaklar kalemi, bilanço dışı taahhütler hariç bilanço toplamının %10'unu aşıyorsa, bunların en az %20'sini oluşturan alt hesapların isim ve tutarları

Bilançonun diğer yabancı kaynaklar kalemi, bilanço dışı taahhütler hariç bilanço toplamının %10'unu aşmamaktadır.

5. Kiralama işlemlerinden borçlara ilişkin bilgiler (net)

5.1 Finansal kiralama sözleşmelerinde kira taksitlerinin belirlenmesinde kullanılan kriterler, yenileme veya satın alma opsiyonları ile sözleşmede yer alan kısıtlamalar hususlarında bankaya önemli yükümlülükler getiren hükümlerle ilgili genel açıklamalar

Bulunmamaktadır (31 Aralık 2017: Bulunmamaktadır).

5.2 Sözleşme değişikliklerine ve bu değişikliklerin bankaya getirdiği yeni yükümlülüklerle ilişkin detaylı açıklamalar

Bulunmamaktadır (31 Aralık 2017: Bulunmamaktadır).

5.3 Finansal kiralama işlemlerinden doğan borçlara ilişkin açıklamalar

Bulunmamaktadır (31 Aralık 2017: Bulunmamaktadır).

5.4 Faaliyet kiralamasına ilişkin açıklamalar

Banka'nın faaliyet kiralaması işlemleri arasında ofis kiralama, taşıt kiralama ve fotokopi makineleri kiralama bulunmaktadır.

5.5 Satış ve geri kiralama işlemlerinde kiracı ve kiralayanın, sözleşme koşullarını ve sözleşmenin özellikli maddelerine ilişkin açıklamalar

Cari dönemde gerçekleşen satış ve geri kiralama işlemi bulunmamaktadır (31 Aralık 2017: Bulunmamaktadır).

6. Riskten korunma amaçlı türev finansal borçlara ilişkin bilgiler

Bulunmamaktadır (31 Aralık 2017: Bulunmamaktadır).

7. Karşılıklara ve sermaye benzeri kredilere ilişkin açıklamalar

7.a Dövizde endeksli krediler kur farkı karşılıklarına ilişkin bilgiler

25 Ocak 2018 tarihli Resmi Gazete'de yayımlanan Türk Parası Kıymetini Koruma Hakkında 32 Sayılı Kararda Değişiklik Yapılmasına Dair Karar'ın 3'üncü maddesinin 7'inci fıkrasına göre, 2 Mayıs 2018 tarihinden itibaren Türkiye'de yerleşik kişilere dövizde endeksli kredi kullanılması yasaklanmıştır.

Banka, 31 Aralık 2017 tarihi itibarıyla 435 TL tutarındaki anapara kur azalış karşılıklarını bilançonun aktifindeki "Krediler" kaleminden netleştirmiştir.

7.b Tazmin edilmemiş ve nakde dönüşmemiş gayrinakdi krediler özel karşılıkları

Bulunmamaktadır (31 Aralık 2017: 222 TL).

Deutsche Bank Anonim Şirketi

31 Aralık 2018 Tarihi İtibarıyla Hazırlanan

Finansal Tablolara İlişkin Açıklama ve Dipnotlar

(Tutarlar aksi belirtilmedikçe Bin Türk Lirası ("TL") olarak ifade edilmiştir.)

7.c Çalışan Hakları Karşılığı

Çalışan hakları karşılığına ilişkin yükümlülükler

| | Cari Dönem |
|------------------------------|---------------|
| Personel Prim Karşılığı | 13,525 |
| Kıdem Tazminatı Karşılığı | 1,235 |
| Kullanılmamış İzin Karşılığı | 2,767 |
| Toplam | 17,525 |

| | Önceki Dönem |
|------------------------------|---------------|
| Personel Prim Karşılığı | 11,950 |
| Kıdem Tazminatı Karşılığı | 1,089 |
| Kullanılmamış İzin Karşılığı | 1,978 |
| Toplam | 15,017 |

Türk İş Kanunu'na göre, Şirket bir senesini doldurmuş olan ve istifa veya kötü davranış dışındaki sebeplerden Şirket ile ilişkisi kesilen veya hizmet yılını dolduran ve emekliliğini kazanan, askere çağrılan veya vefat eden personeli için kıdem tazminatı ödemekle yükümlüdür. Ödenecek tazminat her hizmet yılı için bir aylık maaş tutarı kadardır ve bu miktar kıdem tazminatı tavanı ile sınırlandırılmıştır.

Kıdem tazminatı yükümlülüğü yasal olarak herhangi bir fonlamaya tabi değil ve herhangi bir fonlama şartı bulunmamaktadır. Kıdem tazminatı karşılığı çalışanların emekliliği halinde Şirket'in ödemesi gerekecek muhtemel yükümlülüğün bugünkü değeri hesaplanarak ayrılmaktadır. TMS 19 işletmenin yükümlülüklerinin hesaplanabilmesi için aktüeryal değerlendirme yöntemlerinin kullanımını gerekli kılmaktadır. Yükümlülüğün belirlenmesinde iskonto oranı, çalışan devir hızı ve gelecekteki maaş artışları gibi konularda varsayımlarda bulunulmaktadır. Bu varsayımlar yıllık olarak gözden geçirilmektedir. Bu bağlamda, toplam yükümlülüklerin hesaplanmasında aşağıdaki aktüeryal varsayımlar kullanılmıştır.

| | Cari Dönem |
|---|------------|
| Net iskonto oranı | %5,22 |
| Beklenen limit / enflasyon artış oranı | %9,30 |
| Tahmin edilen kıdem tazminatına hak kazanma oranı | %95,40 |

| | Önceki Dönem |
|---|--------------|
| Net iskonto oranı | %4,67 |
| Beklenen limit / enflasyon artış oranı | %7,00 |
| Tahmin edilen kıdem tazminatına hak kazanma oranı | %95,40 |

Deutsche Bank Anonim Şirketi

31 Aralık 2018 Tarihi İtibarıyla Hazırlanan

Finansal Tablolara İlişkin Açıklama ve Dipnotlar

(Tutarlar aksi belirtilmedikçe Bin Türk Lirası ("TL") olarak ifade edilmiştir.)

Kıdem tazminatı karşılığı hareket tablosu aşağıdaki gibidir:

| | Cari Dönem |
|---|--------------|
| Dönem başı bakiye | 1,089 |
| Ödeme / Faydaların Kısılması / İşten | - |
| Çıkarma Dolayısıyla Oluşan Kayıp / (Kazanç) | - |
| Cari hizmet maliyeti | 137 |
| Faiz maliyeti | 131 |
| Yıl içinde ödenen karşılık (-) | (508) |
| Yıl içinde iptal edilen karşılık (-) | - |
| Aktüeryal Kayıp (*) | 386 |
| Toplam | 1,235 |

| | Önceki Dönem |
|---|--------------|
| Dönem başı bakiye | 1,048 |
| Ödeme / Faydaların Kısılması / İşten | - |
| Çıkarma Dolayısıyla Oluşan Kayıp / (Kazanç) | - |
| Cari hizmet maliyeti | 130 |
| Faiz maliyeti | 109 |
| Yıl içinde ödenen karşılık (-) | (465) |
| Yıl içinde iptal edilen karşılık (-) | - |
| Aktüeryal Kayıp (*) | 267 |
| Toplam | 1,089 |

(*) Aktüeryal farklar özkaynak altında diğer kar yedeklerinde muhasebeleştirilmektedir.

7.d Diğer karşılıklara ilişkin bilgiler

7.d.1 Muhtemel riskler için ayrılan serbest karşılıklara ilişkin bilgiler

Bulunmamaktadır (31 Aralık 2017: Bulunmamaktadır).

7.d.2 Diğer karşılıkların, karşılıklar toplamının %10'unu aşması halinde aşımaya sebep olan kalemler ve tutarları

Banka'nın 31 Aralık 2018 tarihi itibarıyla diğer karşılıkları 19.632 TL (31 Aralık 2017: 17.271 TL) olup 18.644 TL'si (31 Aralık 2017: 15.586 TL) Deutsche Bank Grubu ile imzalanan hizmet anlaşmaları gereği yapılacak olan ödemelere ilişkin ayrılan karşılık tutarından oluşmaktadır.

8. Vergi borcuna ilişkin açıklamalar

8.a.1 Vergi karşılığına ilişkin bilgiler

Banka'nın 31 Aralık 2018 tarihi itibarıyla 12.868 TL toplam vergi borcu bulunmaktadır. (31 Aralık 2017: 6.921 TL).

8.a.2 Ödenecek vergilere ilişkin bilgiler

| | Cari Dönem |
|------------------------------|---------------|
| Ödenecek Kurumlar Vergisi | 4,672 |
| BSMV | 3,604 |
| Ödenecek Katma Değer Vergisi | 2,393 |
| Menkul Sermaye İradı Vergisi | 411 |
| Diğer (*) | 1,311 |
| Toplam | 12,391 |

Deutsche Bank Anonim Şirketi

31 Aralık 2018 Tarihi İtibarıyla Hazırlanan

Finansal Tablolara İlişkin Açıklama ve Dipnotlar

(Tutarlar aksi belirtilmedikçe Bin Türk Lirası ("TL") olarak ifade edilmiştir.)

| | Önceki Dönem |
|------------------------------|--------------|
| Ödenecek Kurumlar Vergisi | 34 |
| BSMV | 2,593 |
| Ödenecek Katma Değer Vergisi | 1,839 |
| Menkul Sermaye İradı Vergisi | 174 |
| Diğer ^(*) | 1,863 |
| Toplam | 6,503 |

(*) Söz konusu tutar 1.279 TL tutarında ücretlerden kesilen gelir vergisini içermektedir (31 Aralık 2017: 1.803 TL).

8.a.3 Primlere ilişkin bilgiler

| | Cari Dönem |
|--|------------|
| Sosyal Sigorta Primleri-Personel | 201 |
| Sosyal Sigorta Primleri-İşveren | 234 |
| Banka Sosyal Yardım Sandığı Primleri-Personel | - |
| Banka Sosyal Yardım Sandığı Primleri-İşveren | - |
| Emekli Sandığı Aidatı ve Karşılıkları-Personel | - |
| Emekli Sandığı Aidatı ve Karşılıkları-İşveren | - |
| İşsizlik Sigortası-Personel | 14 |
| İşsizlik Sigortası-İşveren | 28 |
| Diğer | - |
| Toplam | 477 |

| | Önceki Dönem |
|--|--------------|
| Sosyal Sigorta Primleri-Personel | 177 |
| Sosyal Sigorta Primleri-İşveren | 204 |
| Banka Sosyal Yardım Sandığı Primleri-Personel | - |
| Banka Sosyal Yardım Sandığı Primleri-İşveren | - |
| Emekli Sandığı Aidatı ve Karşılıkları-Personel | - |
| Emekli Sandığı Aidatı ve Karşılıkları-İşveren | - |
| İşsizlik Sigortası-Personel | 12 |
| İşsizlik Sigortası-İşveren | 25 |
| Diğer | - |
| Toplam | 418 |

8.b Ertelenmiş vergi borcuna ilişkin bilgiler

Banka'nın cari dönemde ertelenmiş vergi borcu bulunmamaktadır (31 Aralık 2017: Bulunmamaktadır).

Net ertelenmiş vergi varlığı/borcuna ilişkin detaylı bilgi, Beşinci Bölüm 14 no'lu dipnotta verilmiştir.

9. Satış amaçlı elde tutulan ve durdurulan faaliyetlere ilişkin duran varlık borçları hakkında bilgiler

Bulunmamaktadır (31 Aralık 2017: Bulunmamaktadır).

10. Banka'nın kullandığı sermaye benzeri kredilerin sayısı, vadesi, faiz oranı, kredinin temin edildiği kuruluş ve varsa, hisse senedine dönüştürme opsiyonuna ilişkin açıklamalar

Bulunmamaktadır (31 Aralık 2017: Bulunmamaktadır).

Deutsche Bank Anonim Şirketi

31 Aralık 2018 Tarihi İtibarıyla Hazırlanan

Finansal Tablolara İlişkin Açıklama ve Dipnotlar

(Tutarlar aksi belirtilmedikçe Bin Türk Lirası ("TL") olarak ifade edilmiştir.)

11. Özkaynaklara ilişkin bilgiler

11.1 Ödenmiş sermayenin gösterimi

| | Cari Dönem |
|----------------------------------|----------------|
| Hisse Senedi Karşılığı | 135.000 |
| İmtiyazlı Hisse Senedi Karşılığı | - |
| Toplam | 135.000 |
| | Önceki Dönem |
| Hisse Senedi Karşılığı | 135.000 |
| İmtiyazlı Hisse Senedi Karşılığı | - |
| Toplam | 135.000 |

11.2 Ödenmiş sermaye tutarı, bankada kayıtlı sermaye sisteminin uygulanıp uygulanmadığı hususunun açıklanması ve bu sistem uygulanıyor ise kayıtlı sermaye tavanı

Banka'da kayıtlı sermaye sistemi uygulanmamaktadır.

11.3 Cari dönem içinde yapılan sermaye artırımları ve kaynakları ile artırılan sermaye payına ilişkin diğer bilgiler

Bulunmamaktadır (31 Aralık 2017: Bulunmamaktadır).

11.4 Cari dönem içinde yeniden değerlendirme fonlarından sermayeye ilave edilen kısma ilişkin bilgiler

Bulunmamaktadır (31 Aralık 2017: Bulunmamaktadır).

11.5 Son mali yılın ve onu takip eden ara dönemin sonuna kadar olan sermaye taahhütleri, bu taahhütlerin genel amacı ve bu taahhütler için gerekli tahmini kaynaklar

Bulunmamaktadır (31 Aralık 2017: Bulunmamaktadır).

11.6 Sermayeyi temsil eden hisse senetlerine tanınan imtiyazlara ilişkin özet bilgiler

Bulunmamaktadır (31 Aralık 2017: Bulunmamaktadır).

11.7 Menkul değerler değer artış fonuna ilişkin açıklamalar

Bulunmamaktadır (31 Aralık 2017: Bulunmamaktadır).

11.8 Kar dağıtımına ilişkin bilgiler

İlgili açıklama 5. Bölüm V.5 no'lu dipnotta sunulmuştur.

Deutsche Bank Anonim Şirketi

31 Aralık 2018 Tarihi İtibarıyla Hazırlanan

Finansal Tablolara İlişkin Açıklama ve Dipnotlar

(Tutarlar aksi belirtilmedikçe Bin Türk Lirası ("TL") olarak ifade edilmiştir.)

III. Nazım Hesaplara İlişkin Açıklama ve Dipnotlar

1. Nazım Hesaplara İlişkin Açıklama

1.a Gayri kabili rücu nitelikteki kredi taahhütlerinin türü ve miktarı

| Cayılamaz Taahhütlerin Türü | Cari Dönem |
|--|------------------|
| Kullandırma Garantili Kredi Tahsis Taahhütleri | 874,690 |
| Vadeli Aktif Değer Alım Satım Taahhütleri | 128,960 |
| Çekler için Ödeme Taahhütlerimiz | 122 |
| İhracat Taahh. Kaynaklanan Vergi ve Fon Yükümlülükleri | 223 |
| Toplam | 1,003,995 |

| Cayılamaz Taahhütlerin Türü | Önceki Dönem |
|--|----------------|
| Kullandırma Garantili Kredi Tahsis Taahhütleri | 818,374 |
| Vadeli Aktif Değer Alım Satım Taahhütleri | 31,759 |
| Çekler için Ödeme Taahhütlerimiz | 110 |
| İhracat Taahh. Kaynaklanan Vergi ve Fon Yükümlülükleri | 59 |
| Toplam | 850,302 |

1.b Aşağıdakiler dahil nazım hesap kalemlerinden kaynaklanan muhtemel zararların ve taahhütlerin yapısı ve tutarı

1.b.1 Garantiler, banka aval ve kabulleri ve mali garanti yerine geçen teminatlar ve diğer akreditifler dahil gayrinakdi krediler

31 Aralık 2018 tarihi itibarıyla verilen teminat mektubu ve akreditif teyidi tutarları sırasıyla 305.388 TL ve 2.614 TL'dir.
31 Aralık 2017 tarihi itibarıyla verilen teminat mektubu, akreditif teyidi ve kefalet tutarları sırasıyla 321.271 TL, 17.213 TL ve 32 TL'dir.

1.b.2 Kesin teminatlar, geçici teminatlar, kefaletler ve benzeri işlemler

1.b.1 maddesinde açıklananlar dışında bulunmamaktadır.

1.c Gayrinakdi krediler

1.c.1 Gayrinakdi kredilerin toplamı

| | Cari Dönem |
|--|----------------|
| Nakit Kredi Teminine Yönelik Olarak Açılan Gayrinakdi Krediler | - |
| Bir Yıl veya Daha Az Süreli Asıl Vadeli | - |
| Bir Yıldan Daha Uzun Süreli Asıl Vadeli | - |
| Diğer Gayrinakdi Krediler | 308,002 |
| Toplam | 308,002 |

| | Önceki Dönem |
|--|----------------|
| Nakit Kredi Teminine Yönelik Olarak Açılan Gayrinakdi Krediler | - |
| Bir Yıl veya Daha Az Süreli Asıl Vadeli | - |
| Bir Yıldan Daha Uzun Süreli Asıl Vadeli | - |
| Diğer Gayrinakdi Krediler | 338,516 |
| Toplam | 338,516 |

Deutsche Bank Anonim Şirketi

31 Aralık 2018 Tarihi İtibarıyla Hazırlanan

Finansal Tablolara İlişkin Açıklama ve Dipnotlar

(Tutarlar aksi belirtilmedikçe Bin Türk Lirası ("TL") olarak ifade edilmiştir.)

1.c.1 Gayrinakdi krediler hesabı içinde sektör bazında risk yoğunlaşması hakkında bilgi

| | Cari Dönem | | Cari Dönem | |
|------------------------------------|---------------|------------|----------------|------------|
| | TP | (%) | YP | (%) |
| Tarım | - | - | - | - |
| Çiftçilik ve Hayvancılık | - | - | - | - |
| Ormancılık | - | - | - | - |
| Balıkçılık | - | - | - | - |
| Sanayi | 35,984 | 37 | 22,267 | 11 |
| Madencilik ve Taşocakçılığı | - | - | - | - |
| İmalat Sanayi | 35,984 | 37 | 22,267 | 11 |
| Elektrik, Gaz, Su | - | - | - | - |
| İnşaat | - | - | 6 | - |
| Hizmetler | 59,702 | 61 | 187,872 | 89 |
| Toptan ve Perakende Ticaret | 3,048 | 3 | 17,329 | 8 |
| Otel ve Lokanta Hizmetleri | - | - | - | - |
| Ulaştırma ve Haberleşme | 2,121 | 2 | 2,283 | 1 |
| Mali Kuruluşlar | 54,106 | 56 | 168,260 | 80 |
| Gayrimenkul ve Kiralama Hizmetleri | - | - | - | - |
| Serbest Meslek Hizmetleri | - | - | - | - |
| Eğitim Hizmetleri | - | - | - | - |
| Sağlık ve Sosyal Hizmetler | 427 | - | - | - |
| Diğer | 2,171 | 2 | - | - |
| Toplam | 97.857 | 100 | 210.145 | 100 |

| | Önceki Dönem | | Önceki Dönem | |
|------------------------------------|---------------|------------|----------------|------------|
| | TP | (%) | YP | (%) |
| Tarım | - | - | - | - |
| Çiftçilik ve Hayvancılık | - | - | - | - |
| Ormancılık | - | - | - | - |
| Balıkçılık | - | - | - | - |
| Sanayi | 18,862 | 43 | 26,613 | 9 |
| Madencilik ve Taşocakçılığı | - | - | - | - |
| İmalat Sanayi | 18,862 | 43 | 26,613 | 9 |
| Elektrik, Gaz, Su | - | - | - | - |
| İnşaat | 8 | - | 936 | - |
| Hizmetler | 24,608 | 57 | 267,246 | 91 |
| Toptan ve Perakende Ticaret | 2,794 | 6 | 13,589 | 5 |
| Otel ve Lokanta Hizmetleri | - | - | - | - |
| Ulaştırma ve Haberleşme | 1,995 | 5 | 1,660 | 1 |
| Mali Kuruluşlar | 18,673 | 43 | 251,997 | 85 |
| Gayrimenkul ve Kiralama Hizmetleri | - | - | - | - |
| Serbest Meslek Hizmetleri | - | - | - | - |
| Eğitim Hizmetleri | - | - | - | - |
| Sağlık ve Sosyal Hizmetler | 1,146 | 3 | - | - |
| Diğer | 95 | - | 148 | - |
| Toplam | 43,573 | 100 | 294,943 | 100 |

Deutsche Bank Anonim Şirketi

31 Aralık 2018 Tarihi İtibarıyla Hazırlanan

Finansal Tablolara İlişkin Açıklama ve Dipnotlar

(Tutarlar aksi belirtilmedikçe Bin Türk Lirası ("TL") olarak ifade edilmiştir.)

1.c.2 I ve II'nci grupta sınıflandırılan gayrinakdi kredilere ilişkin bilgiler

| | I'inci Grup TP | YP | II'inci Grup TP | YP |
|--|-------------------|----------------|--------------------|----------|
| Teminat Mektupları | 97,857 | 207,531 | - | - |
| Aval ve Kabul Kredileri | - | - | - | - |
| Akreditifler | - | 2,614 | - | - |
| Cirolar | - | - | - | - |
| Menkul Kıymet İhracında Satın Alma Garantilerimizden | - | - | - | - |
| Factoring Garantilerinden | - | - | - | - |
| Diğer Garanti ve Kefaletler | - | - | - | - |
| Toplam | 97,857 | 210,145 | - | - |

2. Türev finansal araçlara ilişkin bilgiler

| | Alım Satım Amaçlı İşlemler | | Amaçlarına Göre Türev İşlemler | |
|--|----------------------------|--|------------------------------------|---------------|
| | Cari Dönem | | Riskten Korunma Amaçlı İşlemler | Cari Dönem |
| Alım Satım Amaçlı İşlemlerin Türleri | | | | |
| Döviz ile İlgili Türev İşlemler (I) | 2,180,235 | | | - |
| Vadeli Döviz Alım Satım İşlemleri | 1,000,843 | | | - |
| Swap Para Alım Satım İşlemleri | 1,179,392 | | | - |
| Futures Para İşlemleri | - | | | - |
| Para Alım Satım Opsiyonları | - | | | - |
| Faiz ile İlgili Türev İşlemler (II) | - | | | - |
| Vadeli Faiz Sözleşmesi Alım Satım İşlemleri | - | | | - |
| Swap Faiz Alım Satım İşlemleri | - | | | - |
| Faiz Alım Satım Opsiyonları | - | | | - |
| Futures Faiz Alım Satım İşlemleri | - | | | - |
| Diğer Alım-Satım Amaçlı Türev İşlemler (III) | - | | | - |
| "A. Toplam Alım Satım Amaçlı Türev İşlemler (I+II+III)" | 2,180,235 | | | - |
| "Riskten Korunma Amaçlı Türev İşlem Türleri" | | | | |
| Rayiç Değer Değişikliği Riskinden Korunma Amaçlı | - | | | - |
| Nakit Akış Riskinden Korunma Amaçlı | - | | | - |
| YP Üzerinden Yapılan İştirak Yatırımları Riskinden Korunma Amaçlı | - | | | - |
| "B. Toplam Riskten Korunma Amaçlı Türev İşlemler" | - | | | - |
| Türev İşlemler Toplamı (A+B) | 2,180,235 | | | - |

Deutsche Bank Anonim Şirketi

31 Aralık 2018 Tarihi İtibarıyla Hazırlanan Finansal Tablolara İlişkin Açıklama ve Dipnotlar

(Tutarlar aksi belirtilmedikçe Bin Türk Lirası ("TL") olarak ifade edilmiştir.)

| | Amaçlarına Göre Türev İşlemler | |
|---|--------------------------------|---------------------------------|
| | Alım Satım Amaçlı İşlemler | Riskten Korunma Amaçlı İşlemler |
| | Önceki Dönem | Önceki Dönem |
| Alım Satım Amaçlı İşlemlerin Türleri | | |
| Döviz ile İlgili Türev İşlemler (I) | 10,443,835 | - |
| Vadeli Döviz Alım Satım İşlemleri | 5,930,841 | - |
| Swap Para Alım Satım İşlemleri | 4,512,994 | - |
| Futures Para İşlemleri | - | - |
| Para Alım Satım Opsiyonları | - | - |
| Faiz ile İlgili Türev İşlemler (II) | - | - |
| Vadeli Faiz Sözleşmesi Alım Satım İşlemleri | - | - |
| Swap Faiz Alım Satım İşlemleri | - | - |
| Faiz Alım Satım Opsiyonları | - | - |
| Futures Faiz Alım Satım İşlemleri | - | - |
| Diğer Alım-Satım Amaçlı Türev İşlemler (III) | - | - |
| A. Toplam Alım Satım Amaçlı Türev İşlemler (I+II+III) | 10,443,835 | - |
| Riskten Korunma Amaçlı Türev İşlem Türleri | | |
| Rayiç Değer Değişikliği Riskinden Korunma Amaçlı | - | - |
| Nakit Akış Riskinden Korunma Amaçlı | - | - |
| YP Üzerinden Yapılan İştirak Yatırımları Riskinden Korunma Amaçlı | - | - |
| B. Toplam Riskten Korunma Amaçlı Türev İşlemler | - | - |
| Türev İşlemler Toplamı (A+B) | 10,443,835 | - |

3. Kredi türevlerine ve bunlardan dolayı maruz kalınan risklere ilişkin açıklamalar

Bulunmamaktadır (31 Aralık 2017: Bulunmamaktadır).

4. Koşullu borçlar ve varlıklara ilişkin açıklamalar

31 Aralık 2018 tarihi itibarıyla Banka aleyhinde devam etmekte olan davalar mevcut olup kaybedilme ihtimali ve nakit çıkışı olasılığının düşük olmasından dolayı Banka yönetimi tarafından karşılık ayrılması gerekli görülmemiştir.

Deutsche Bank Anonim Şirketi

31 Aralık 2018 Tarihi İtibarıyla Hazırlanan

Finansal Tablolara İlişkin Açıklama ve Dipnotlar

(Tutarlar aksi belirtilmedikçe Bin Türk Lirası ("TL") olarak ifade edilmiştir.)

5. Başkaları nam ve hesabına verilen hizmetlere ilişkin açıklamalar

Banka, başkalarının nam ve hesabına menkul değer alım-satım ve saklama faaliyetlerinde bulunmaktadır. Bu işlemler nazım hesaplarda takip edilmektedir. Banka'nın gerçek ve tüzel kişiler adına saklamada tuttuğu menkul değerler (nominal tutarlarıyla) aşağıdaki gibidir.

| | Cari Dönem |
|--|-------------------|
| Hazine Bonosu-TL | - |
| Devlet Tahvili-TL | 47,190,913 |
| Devlet Tahvili-YP | - |
| Özel Sektör Tahvilleri-TP | 159,600 |
| Varant | 2,903,946 |
| Hazine Tarafından İhraç Edilmiş Eurobondlar-ABD Doları | - |
| Hazine Tarafından İhraç Edilmiş Eurobondlar-AVRO | - |
| Hisse Senetleri-TL | 8,564,072 |
| Hisse senetleri-YP | - |
| Tahsile Alınan Çekler-TL | 88,702 |
| Tahsile Alınan Çekler-YP | - |
| Diğer | 52,609 |
| Toplam | 58,959,842 |

| | Önceki Dönem |
|--|-------------------|
| Hazine Bonosu-TL | - |
| Devlet Tahvili-TL | 52,637,146 |
| Devlet Tahvili-YP | - |
| Özel Sektör Tahvilleri-TP | 20,350 |
| Varant | 3,105,107 |
| Hazine Tarafından İhraç Edilmiş Eurobondlar-ABD Doları | - |
| Hazine Tarafından İhraç Edilmiş Eurobondlar-AVRO | - |
| Hisse Senetleri-TL | 8,695,509 |
| Hisse senetleri-YP | - |
| Tahsile Alınan Çekler-TL | 55,782 |
| Tahsile Alınan Çekler-YP | - |
| Diğer | 38,104 |
| Toplam | 64,551,998 |

IV. Gelir Tablosuna İlişkin Açıklama ve Dipnotlar

1. Faiz gelirlerine ilişkin bilgiler

1.a Kredilerden alınan faiz gelirlerine ilişkin bilgiler (*)

| | Cari Dönem | |
|--|----------------|---------------|
| | TP | YP |
| Kısa Vadeli Kredilerden | 263,580 | 16,353 |
| Orta ve Uzun Vadeli Kredilerden | - | 1,797 |
| Takipteki Alacaklardan Alınan Faizler | - | - |
| Kaynak Kul. Destekleme Fonundan Alınan Primler | - | - |
| Toplam | 263,580 | 18,150 |

| | Önceki Dönem | |
|--|----------------|---------------|
| | TP | YP |
| Kısa Vadeli Kredilerden | 117,226 | 12,941 |
| Orta ve Uzun Vadeli Kredilerden | - | 2,438 |
| Takipteki Alacaklardan Alınan Faizler | - | - |
| Kaynak Kul. Destekleme Fonundan Alınan Primler | - | - |
| Toplam | 117,226 | 15,379 |

(*) Nakdi kredilere ilişkin, faiz benzeri olarak alınan komisyon gelirlerini de içermektedir.

Deutsche Bank Anonim Şirketi

31 Aralık 2018 Tarihi İtibarıyla Hazırlanan

Finansal Tablolara İlişkin Açıklama ve Dipnotlar

(Tutarlar aksi belirtilmedikçe Bin Türk Lirası ("TL") olarak ifade edilmiştir.)

1.b Bankalardan alınan faiz gelirlerine ilişkin bilgiler

| | TP | Cari Dönem | YP |
|-------------------------------|---------------|------------|------------|
| T.C. Merkez Bankasından | 2.216 | - | - |
| Yurtiçi Bankalardan | 67,142 | - | 89 |
| Yurtdışı Bankalardan | 10,128 | - | 293 |
| Yurtdışı Merkez ve Şubelerden | - | - | - |
| Toplam | 79,486 | | 382 |

| | TP | Önceki Dönem | YP |
|-------------------------------|---------------|--------------|-----------|
| T.C. Merkez Bankasından | 969 | - | - |
| Yurtiçi Bankalardan | 8,901 | - | 57 |
| Yurtdışı Bankalardan | 5,123 | - | 17 |
| Yurtdışı Merkez ve Şubelerden | - | - | - |
| Toplam | 14,993 | | 74 |

1.c Menkul değerlerden alınan faizlere ilişkin bilgiler

| | TP | Cari Dönem | YP |
|--|---------------|------------|----------|
| Gerçeğe Uygun Değer Farkı Kâr veya Zarara | | | |
| Yansıtılan Finansal Varlıklardan | 60,573 | - | - |
| Gerçeğe Uygun Değer Farkı Diğer Kapsamlı Gelire | | | |
| Yansıtılan Finansal Varlıklardan | - | - | - |
| İtfa Edilmiş Maliyeti Üzerinden Değerlenen Finansal Varlıklardan | - | - | - |
| Toplam | 60,573 | | - |

| | TP | Önceki Dönem | YP |
|---|---------------|--------------|----------|
| Alım Satım Amaçlı Finansal Varlıklardan | 94,514 | - | - |
| Gerçeğe Uygun Değer Farkı Kâr veya Zarara | | | |
| Yansıtılan Finansal Varlıklardan | - | - | - |
| Satılmaya Hazır Finansal Varlıklardan | - | - | - |
| Vadeye Kadar Elde Tutulacak Yatırımlar | - | - | - |
| Toplam | 94,514 | | - |

1.d İştirak ve bağıli ortaklıklardan alınan faiz gelirlerine ilişkin bilgiler

Bulunmamaktadır (31 Aralık 2017: Bulunmamaktadır).

2. Faiz giderlerine ilişkin bilgiler

2.a Kullanılan kredilere verilen faizlere ilişkin bilgiler (*)

| | TP | Cari Dönem | YP |
|-----------------------------|----------|------------|--------------|
| Bankalara | - | - | 3,223 |
| T.C. Merkez Bankasına | - | - | - |
| Yurtiçi Bankalara | - | - | - |
| Yurtdışı Bankalara | - | - | 3,223 |
| Yurtdışı Merkez ve Şubelere | - | - | - |
| Diğer Kuruluşlara | - | - | - |
| Toplam | - | | 3,223 |

Deutsche Bank Anonim Şirketi

31 Aralık 2018 Tarihi İtibarıyla Hazırlanan

Finansal Tablolara İlişkin Açıklama ve Dipnotlar

(Tutarlar aksi belirtilmedikçe Bin Türk Lirası ("TL") olarak ifade edilmiştir.)

| | TP | Önceki Dönem | YP |
|-----------------------------|--------------|--------------|--------------|
| Bankalara | 2,349 | | 1,560 |
| T.C. Merkez Bankasına | - | | - |
| Yurtiçi Bankalara | - | | - |
| Yurtdışı Bankalara | 2,349 | | 1,560 |
| Yurtdışı Merkez ve Şubelere | - | | - |
| Diğer Kuruluşlara | - | | - |
| Toplam | 2,349 | | 1,560 |

(*) Nakdi kredilere ilişkin ödenen ücret ve komisyon giderlerini de içermektedir.

2.b İştirak ve bağlı ortaklıklara verilen faiz giderlerine ilişkin bilgiler

Bulunmamaktadır (31 Aralık 2017: Bulunmamaktadır).

2.c İhraç edilen menkul kıymetlere verilen faizlere ilişkin bilgiler

Bulunmamaktadır (31 Aralık 2017: Bulunmamaktadır).

2.d Mevduata ödenen faizin vade yapısına göre gösterimi

| Cari dönem | Vadesiz Mevduat | 1 Aya Kadar | 3 Aya Kadar | 6 Aya Kadar | 1 Yıla Kadar | 1 Yıldan Uzun | Toplam |
|-----------------------|-----------------|---------------|-------------|-------------|--------------|---------------|---------------|
| Türk Parası | | | | | | | |
| Bankalar Mevduatı | 584 | 6,536 | - | - | - | - | 7,120 |
| Tasarruf Mevduatı | - | - | - | - | - | - | - |
| Resmi Mevduat | - | - | - | - | - | - | - |
| Ticari Mevduat | 123 | 11,323 | 77 | - | - | - | 11,523 |
| Diğer Mevduat | - | 621 | - | - | - | - | 621 |
| 7 Gün İhbarlı Mevduat | - | - | - | - | - | - | - |
| Toplam | 707 | 18,480 | 77 | - | - | - | 19,264 |
| Yabancı Para | | | | | | | |
| DTH | - | 258 | - | - | - | - | 258 |
| 7 Gün İhbarlı Mevduat | - | - | - | - | - | - | - |
| Kıymetli Maden | - | - | - | - | - | - | - |
| Bankalar Mevduatı | - | 399 | - | - | - | - | 399 |
| Toplam | - | 657 | - | - | - | - | 657 |
| Genel Toplam | 707 | 19,137 | 77 | - | - | - | 19,921 |

| Önceki dönem | Vadesiz Mevduat | 1 Aya Kadar | 3 Aya Kadar | 6 Aya Kadar | 1 Yıla Kadar | 1 Yıldan Uzun | Toplam |
|-----------------------|-----------------|---------------|-------------|-------------|--------------|---------------|---------------|
| Türk Parası | | | | | | | |
| Bankalar Mevduatı | 464 | 4,693 | - | - | - | - | 5,157 |
| Tasarruf Mevduatı | - | - | - | - | - | - | - |
| Resmi Mevduat | - | - | - | - | - | - | - |
| Ticari Mevduat | 144 | 8,762 | 3 | - | - | - | 8,909 |
| Diğer Mevduat | - | 376 | - | - | - | - | 376 |
| 7 Gün İhbarlı Mevduat | - | - | - | - | - | - | - |
| Toplam | 608 | 13,831 | 3 | - | - | - | 14,442 |
| Yabancı Para | | | | | | | |
| DTH | - | 72 | - | - | - | - | 72 |
| 7 Gün İhbarlı Mevduat | - | - | - | - | - | - | - |
| Kıymetli Maden | - | - | - | - | - | - | - |
| Bankalar Mevduatı | - | 576 | - | - | - | - | 576 |
| Toplam | - | 648 | - | - | - | - | 648 |
| Genel Toplam | 608 | 14,479 | 3 | - | - | - | 15,090 |

Deutsche Bank Anonim Şirketi

31 Aralık 2018 Tarihi İtibarıyla Hazırlanan

Finansal Tablolara İlişkin Açıklama ve Dipnotlar

(Tutarlar aksi belirtilmedikçe Bin Türk Lirası ("TL") olarak ifade edilmiştir.)

3. Temettü gelirlerine ilişkin açıklamalar

Bulunmamaktadır (31 Aralık 2017: Bulunmamaktadır).

4. Ticari kar/zarara ilişkin açıklamalar (Net)

| | Cari Dönem |
|--------------------------------------|------------------|
| Kâr | 6,994,053 |
| Sermaye Piyasası İşlemleri Kârı | 113,186 |
| Türev Finansal İşlemlerden Kâr (*) | 3,596,773 |
| Kambiyo İşlemlerinden Kâr | 3,284,094 |
| Zarar (-) | 7,177,545 |
| Sermaye Piyasası İşlemleri Zararı | 112,023 |
| Türev Finansal İşlemlerden Zarar (*) | 3,251,029 |
| Kambiyo İşlemlerinden Zarar | 3,814,493 |
| Ticari Kâr / (Zarar), net | (183,492) |

| | Önceki Dönem |
|--------------------------------------|------------------|
| Kâr | 2,438,577 |
| Sermaye Piyasası İşlemleri Kârı | 79,121 |
| Türev Finansal İşlemlerden Kâr (*) | 1,230,260 |
| Kambiyo İşlemlerinden Kâr | 1,129,196 |
| Zarar (-) | 2,500,179 |
| Sermaye Piyasası İşlemleri Zararı | 63,885 |
| Türev Finansal İşlemlerden Zarar (*) | 1,097,044 |
| Kambiyo İşlemlerinden Zarar | 1,339,250 |
| Ticari Kâr / (Zarar), net | (61,602) |

(*) Türev finansal işlemlere ilişkin kur değişimlerinden kaynaklanan net kar tutarı 535.873 TL (31 Aralık 2017: 213.760 TL)'dir.

5. Diğer faaliyet gelirlerine ilişkin açıklamalar

Banka'nın cari dönemde gelir tablosunda diğer faaliyet gelirlerinin tutarı 18.571 TL (31 Aralık 2017: 9.502 TL)'dir.

| | Cari Dönem |
|---------------------------------|---------------|
| Diğer Faaliyet Gelirleri | |
| Hizmet gelirleri - YP | 11,060 |
| Hizmet gelirleri - TP | 3,572 |
| Karşılık iptal geliri | 3,097 |
| Diğer | 842 |
| Toplam | 18,571 |

| | Önceki Dönem |
|---------------------------------|--------------|
| Diğer Faaliyet Gelirleri | |
| Hizmet gelirleri - YP | 3,358 |
| Hizmet gelirleri - TP | 3,811 |
| Karşılık iptal geliri | 878 |
| Diğer | 1,455 |
| Toplam | 9,502 |

Deutsche Bank Anonim Şirketi

31 Aralık 2018 Tarihi İtibarıyla Hazırlanan

Finansal Tablolara İlişkin Açıklama ve Dipnotlar

(Tutarlar aksi belirtilmedikçe Bin Türk Lirası ("TL") olarak ifade edilmiştir.)

6. Banka'nın kredi ve diğer alacaklarına ilişkin karşılık giderleri

| | Cari Dönem |
|--|------------|
| Beklenen Kredi Zararı Karşılıkları | 862 |
| 12 Aylık Beklenen Zarar Karşılığı (Birinci Aşama) | 862 |
| Kredi Riskinde Önemli Artış (İkinci Aşama) | - |
| Temerrüt (Üçüncü Aşama) | - |
| Menkul Değerler Değer Düşüş Karşılıkları | - |
| Gerçeğe Uygun Değer Farkı Kâr veya Zarara Yansıtılan FV | - |
| Gerçeğe Uygun Değer Farkı Diğer Kapsamlı Gelire Yansıtılan Varlıklar | - |
| İştirakler, Bağlı Ortaklıklar ve Birlikte Kontrol Edilen Ortaklıklar Değer | - |
| İştirakler | - |
| Bağlı Ortaklıklar | - |
| Birlikte Kontrol Edilen Ortaklıklar | - |
| Diğer | - |
| Toplam | 862 |

| | Cari Dönem |
|--|------------|
| Kredi ve Diğer Alacaklara İlişkin Özel Karşılıklar | - |
| III. Grup Kredi ve Alacıklardan | - |
| IV. Grup Kredi ve Alacıklardan | - |
| V. Grup Kredi ve Alacıklardan | - |
| Genel Karşılık Giderleri | - |
| Muhtemel Riskler İçin Ayrılan Serbest Karşılık Giderleri | - |
| Döviz Endeksli Krediler Kur Farkı Giderleri | - |
| Menkul Değerler Değer Düşüklüğü Giderleri | 53 |
| Gerçeğe Uygun Değer Farkı Kâr veya Zarara Yansıtılan FV | 53 |
| Satılmaya Hazır Finansal Varlıklar | - |
| Değer Düşüş Karşılığı Giderleri | - |
| İştirakler | - |
| Bağlı Ortaklıklar | - |
| Birlikte Kontrol Edilen Ortaklıklar | - |
| Vadeye Kadar Elde Tutulacak Yatırımlar | - |
| Diğer | - |
| Toplam | 53 |

Deutsche Bank Anonim Şirketi

31 Aralık 2018 Tarihi İtibarıyla Hazırlanan

Finansal Tablolara İlişkin Açıklama ve Dipnotlar

(Tutarlar aksi belirtilmedikçe Bin Türk Lirası ("TL") olarak ifade edilmiştir.)

7. Diğer faaliyet giderlerine ilişkin bilgiler

| | Cari Dönem |
|---|----------------|
| Personel Giderleri (**) | 54,615 |
| Kıdem Tazminatı Karşılığı | - |
| Banka Sosyal Yardım Sandığı Varlık Açıkları Karşılığı | - |
| Maddi Duran Varlık Değer Düşüş Giderleri | - |
| Maddi Duran Varlık Amortisman Giderleri | 1,461 |
| Maddi Olmayan Duran Varlık Değer Düşüş Giderleri | - |
| Şerefiye Değer Düşüş Gideri | - |
| Maddi Olmayan Duran Varlık Amortisman Giderleri | 2,269 |
| Özkaynak Yöntemi Uygulanan Ortaklık Payları Değer Düşüş Gideri | - |
| Elden Çıkarılacak Kıymetler Değer Düşüş Giderleri | - |
| Elden Çıkarılacak Kıymetler Amortisman Giderleri | - |
| Satış Amaçlı Elde Tutulan Duran Varlıklar Değer Düşüş Giderleri | - |
| Diğer İşletme Giderleri | 61,744 |
| Faaliyet Kiralama Giderleri | 6,639 |
| Bakım ve Onarım Giderleri | 1,245 |
| Reklam ve İlan Giderleri | - |
| Diğer Giderler ^(*) | 53,860 |
| Aktiflerin Satışından Doğan Zararlar | - |
| Diğer | 8,269 |
| Toplam | 128,358 |
| | Önceki Dönem |
| Personel Giderleri | 53,389 |
| Kıdem Tazminatı Karşılığı | - |
| Banka Sosyal Yardım Sandığı Varlık Açıkları Karşılığı | - |
| Maddi Duran Varlık Değer Düşüş Giderleri | - |
| Maddi Duran Varlık Amortisman Giderleri | 1,021 |
| Maddi Olmayan Duran Varlık Değer Düşüş Giderleri | - |
| Şerefiye Değer Düşüş Gideri | - |
| Maddi Olmayan Duran Varlık Amortisman Giderleri | 5,600 |
| Özkaynak Yöntemi Uygulanan Ortaklık Payları Değer Düşüş Gideri | - |
| Elden Çıkarılacak Kıymetler Değer Düşüş Giderleri | - |
| Elden Çıkarılacak Kıymetler Amortisman Giderleri | - |
| Satış Amaçlı Elde Tutulan Duran Varlıklar Değer Düşüş Giderleri | - |
| Diğer İşletme Giderleri | 47,577 |
| Faaliyet Kiralama Giderleri | 5,759 |
| Bakım ve Onarım Giderleri | 1,066 |
| Reklam ve İlan Giderleri | - |
| Diğer Giderler ^(*) | 40,752 |
| Aktiflerin Satışından Doğan Zararlar | - |
| Diğer | 20,868 |
| Toplam | 115,707 |

(*) Diğer giderler kalemi içerisinde, 7.689 TL (31 Aralık 2017: 7.129 TL) tutarında haberleşme giderleri, 2.747 TL (31 Aralık 2017: 2.549 TL) tutarında dışarıdan alınan fayda ve hizmet giderleri, 15.007 TL (31 Aralık 2017: 5.311 TL) tutarında bilgi sistemleri ve teknoloji giderleri ve 7.951 TL (31 Aralık 2017: 7.069 TL) tutarında Deutsche Bank Grubu yönetim servis giderleri ve 8.269 TL (31 Aralık 2017: 20.868 TL) diğer giderler bulunmaktadır.

(**) Gelir tablosunda "Diğer Faaliyet Giderleri" içinde olmayan, ayrı bir kalem olarak yer alan "Personel Giderleri" de bu tabloda yer almaktadır.

Deutsche Bank Anonim Şirketi

31 Aralık 2018 Tarihi İtibarıyla Hazırlanan Finansal Tablolara İlişkin Açıklama ve Dipnotlar

(Tutarlar aksi belirtilmedikçe Bin Türk Lirası ("TL") olarak ifade edilmiştir.)

8. Sürdürülen faaliyetler ile durdurulan faaliyetler vergi öncesi kar/zararına ilişkin açıklama

31 Aralık 2018 tarihinde sona eren hesap döneminde 156.562 TL tutarında vergi öncesi karı (31 Aralık 2017: 69.894 TL kar) bulunmaktadır.

9. Sürdürülen faaliyetler ile durdurulan faaliyetler vergi karşılığına ilişkin açıklama

9.a Sürdürülen faaliyetler ile durdurulan faaliyetler hesaplanan cari vergi geliri ya da gideri ile ertelenmiş vergi geliri ya da giderine ilişkin açıklamalar

Banka'nın 31 Aralık 2018 tarihinde sona eren hesap döneminde ertelenmiş vergi geliri 1.612 TL (31 Aralık 2017: 1.285 TL) ve cari vergi gideri ise 35.684 TL'dir (31 Aralık 2017: 15.136 TL).

9.b Sürdürülen faaliyetler ile durdurulan faaliyetler geçici farkların oluşmasından veya kapanmasından kaynaklanan ertelenmiş vergi geliri ya da gideri

Banka'nın 31 Aralık 2018 tarihinde sona eren hesap döneminde gelir tablosuna yansıtılan 1.612 TL (31 Aralık 2017: 1.285 TL) tutarındaki ertelenmiş vergi geliri, uygulanan muhasebe politikaları ve değerlendirme esasları ile vergi mevzuatı arasındaki zamanlama farkları üzerinden hesaplanan geçici farklardan oluşmaktadır.

9.c Sürdürülen faaliyetler ile durdurulan faaliyetler geçici fark, mali zarar ve vergi indirim ve istisnaları itibarıyla gelir tablosuna yansıtılan ertelenmiş vergi gelir gideri

31 Aralık 2018 tarihinde sona eren hesap döneminde Banka'nın gelir tablosuna yansıtılan ertelenmiş vergi geliri tutarının tamamı geçici farklardan oluşmaktadır. Banka'nın birikmiş mali zararı bulunmamaktadır.

10. Sürdürülen faaliyetler ile durdurulan faaliyetler vergi sonrası faaliyet kar/zararına ilişkin açıklama

31 Aralık 2018 tarihinde sona eren hesap döneminde, Banka'nın vergi sonrası faaliyet karı 122.490 TL tutarında gerçekleşmiştir (31 Aralık 2017: 56.043 TL).

11. Net dönem kar ve zararına ilişkin açıklamalar

11.1 Olağan bankacılık işlemlerinden kaynaklanan gelir ve gider kalemlerinin niteliği, boyutu ve tekrarlanma oranının açıklanması Banka'nın dönem içindeki performansının anlaşılması için gerekli ise, bu kalemlerin niteliği ve tutarı

Banka'nın uygulamada ağırlık verdiği konular, bankalararası para piyasasında faaliyet göstermek, menkul kıymet alım satımı, dövizli işlemler, takas ve saklama hizmeti vermek ve ticari faaliyetlerle ilgili nakdi kredi ve teminat karşılığı gayrinakdi kredi kullandırmaktır. Buna istinaden, net faiz geliri, sermaye piyasası işlem karları, kambiyo karları ve saklama hizmetlerinden alınan komisyon gelirleri Banka gelir tablosunda önemli yer tutmaktadır.

| | Cari Dönem |
|---|------------|
| Net Faiz Geliri | 403,224 |
| Sermaye Piyasası İşlemleri Kârları, Net | 1,163 |
| Türev Finansal İşlemlerden Kâr, Net | 345,744 |
| Kambiyo İşlemleri Kârı/(Zararı), Net | (530,399) |
| Saklama Hizmeti Komisyonları | 40,464 |
| Aracılık Edilen Hizmet Komisyonları | 22,584 |
| Gayrinakdi Kredilerden Alınan Komisyonlar | 2,806 |
| Diğer Komisyonlar Gelirleri | 1,999 |

Deutsche Bank Anonim Şirketi

31 Aralık 2018 Tarihi İtibarıyla Hazırlanan

Finansal Tablolara İlişkin Açıklama ve Dipnotlar

(Tutarlar aksi belirtilmedikçe Bin Türk Lirası ("TL") olarak ifade edilmiştir.)

| | Önceki Dönem |
|---|--------------|
| Net Faiz Geliri | 194,042 |
| Sermaye Piyasası İşlemleri Kârları, Net | 15,236 |
| Türev Finansal İşlemlerden Kâr, Net | 133,216 |
| Kambiyo İşlemleri Kârı/(Zararı), Net | (210,054) |
| Saklama Hizmeti Komisyonları | 34,459 |
| Aracılık Edilen Hizmet Komisyonları | 23,705 |
| Gayrinakdi Kredilerden Alınan Komisyonlar | 2,457 |
| Diğer Komisyonlar Gelirleri | 1,295 |

11.2 Finansal tablo kalemlerine ilişkin olarak yapılan bir tahmindeki değişikliğin kar/zarara etkisi, daha sonraki dönemleri de etkilemesi olasılığı varsa, o dönemleri de kapsayacak şekilde belirtilir

Finansal tablo kalemlerine ilişkin olarak yapılan tahminlerde herhangi bir değişiklik bulunmamaktadır.

12. Gelir tablosunda yer alan diğer kalemlerin, gelir tablosu toplamının %10'unu aşması halinde kalemlerin en az %20'sini oluşturan alt hesaplar

Diğer alınan ücret ve komisyon gelirleri:

| | TP | Cari Dönem | YP |
|-------------------------------------|---------------|---------------|----------|
| Saklama Hizmeti Komisyonları | 40,464 | - | - |
| Aracılık Edilen Hizmet Komisyonları | - | 22,584 | - |
| Diğer Komisyon ve Ücretler | 1,374 | 625 | - |
| Toplam | 41,838 | 23,209 | - |

| | TP | Önceki Dönem | YP |
|-------------------------------------|---------------|---------------|----------|
| Saklama Hizmeti Komisyonları | 34,459 | - | - |
| Aracılık Edilen Hizmet Komisyonları | - | 23,705 | - |
| Diğer Komisyon ve Ücretler | 1,123 | 172 | - |
| Toplam | 35,582 | 23,877 | - |

Diğer verilen ücret ve komisyon giderleri:

| | TP | Cari Dönem | YP |
|---------------------------------------|---------------|--------------|----------|
| Saklama Hizmeti Komisyonları | 11,134 | - | - |
| Ödenen Aracılık Komisyon ve Ücretleri | - | 2,591 | - |
| Muhabirlere Verilen Komisyonlar | - | 922 | - |
| Diğer Komisyon ve Ücretler | 887 | 4,840 | - |
| Toplam | 12,021 | 8,353 | - |

| | TP | Önceki Dönem | YP |
|---------------------------------------|---------------|--------------|----------|
| Saklama Hizmeti Komisyonları | 10,034 | - | - |
| Ödenen Aracılık Komisyon ve Ücretleri | - | 1,972 | - |
| Muhabirlere Verilen Komisyonlar | - | 723 | - |
| Diğer Komisyon ve Ücretler | 1,423 | 4,052 | - |
| Toplam | 11,457 | 6,747 | - |

Deutsche Bank Anonim Şirketi

31 Aralık 2018 Tarihi İtibarıyla Hazırlanan Finansal Tablolara İlişkin Açıklama ve Dipnotlar

(Tutarlar aksi belirtilmedikçe Bin Türk Lirası ("TL") olarak ifade edilmiştir.)

V. Özkaynak Değişim Tablosuna İlişkin Açıklama ve Dipnotlar

1. Satılmaya hazır yatırımların yeniden değerlendirilmesinden sonra meydana gelen artışlara ilişkin bilgiler

Bulunmamaktadır (31 Aralık 2017: Bulunmamaktadır).

2. Nakit akış riskinden korunma kalemlerinde meydana gelen artışlara ilişkin bilgiler

Bulunmamaktadır (31 Aralık 2017: Bulunmamaktadır).

3. Kur farklarının dönem başı ve dönem sonundaki tutarlarına ilişkin mutabakat

Bulunmamaktadır (31 Aralık 2017: Bulunmamaktadır).

4. Gerçeğe uygun değer farkı diğer kapsamlı gelire yansıtılan finansal varlıkların yeniden değerlendirilmesinden sonra meydana gelen azalışlara ilişkin bilgiler

Bulunmamaktadır (31 Aralık 2017: Bulunmamaktadır).

5. Kar dağıtımına ilişkin bilgiler

Banka'nın 31 Mart 2018 tarihinde yapılan Olağan Genel Kurul toplantısında, 31 Aralık 2017 tarihinde sona eren yıla ait 56.043 TL tutarındaki net kardan, BDDK'nın 28 Mart 2018 tarihli izni doğrultusunda 50.393 TL'sinin ortaklara kar payı olarak dağıtılmasına, 4.365 TL'sinin yasal yedek olarak ayrılmasına ve ertelenmiş vergi gelirinden kaynaklanan 1.285 TL'sinin olağanüstü yedeklere aktarılmasına karar verilmiştir. İlgili temettü ödemesi ortaklara 30 Nisan 2018 tarihinde yapılmıştır.

VI. Nakit Akış Tablosuna İlişkin Açıklama ve Dipnotlar

1. Nakit Akış Tablosunda yer alan diğer kalemleri ve döviz kurundaki değişimin nakit ve nakde eşdeğer varlıklar üzerindeki etkisi kalemine ilişkin açıklamalar

Nakit akım tablosunun "Bankacılık Faaliyet Konusu Aktif ve Pasiflerdeki Değişim Öncesi Faaliyet Karı - Diğer" rakamı, net ticari kar/zarar ile diğer faaliyet gelir/giderlerini kapsamaktadır. "Bankacılık Faaliyetleri Konusu Aktif ve Pasiflerdeki Değişim - Diğer borçlarda net artış (azalış)" tutarı ise, pasif kalemler altında izlenen muhtelif borçlar, diğer yabancı kaynaklar ile para piyasalarına borçlar bakiyelerinden oluşmaktadır. Döviz kurundaki değişimin nakit ve nakde eşdeğer varlıklar üzerindeki etkisi 31 Aralık 2018 tarihi itibarıyla yaklaşık 1.791 TL artış (31 Aralık 2017: 56.465 TL artış) olarak gerçekleşmiştir. Döviz kurundaki değişim hesaplanırken bilanço tarihleri itibarıyla son beş iş günü döviz kurları ortalamaları dikkate alınmıştır.

2. Dönem başındaki nakit ve nakde eşdeğer varlıklara ilişkin bilgiler

31 Aralık 2018 ve 31 Aralık 2017 tarihleri itibarıyla, nakit değerler kasa ve efektif deposu bakiyelerini, nakde eşdeğer varlıklar TC Merkez Bankası hesapları, orijinal vadesi üç aydan kısa olan banka mevduatları ve bankalararası para piyasasından alacakları kapsamaktadır.

| | 1 Ocak 2018 | 1 Ocak 2017 |
|---|----------------|----------------|
| Nakit | 1,757 | 2,024 |
| Nakde Eşdeğer Varlıklar | 416,484 | 499,901 |
| T.C. Merkez Bankası | 84,603 | 107,538 |
| Bankalar ve Diğer Mali Kuruluşlar (3 aydan kısa vadeli) | 331,881 | 392,363 |
| Toplam | 418,241 | 501,925 |

3. Dönem sonundaki nakit ve nakde eşdeğer varlıklara ilişkin bilgiler

| | 31 Aralık 2018 | 31 Aralık 2017 |
|---|----------------|----------------|
| Nakit | 3,974 | 1,757 |
| Nakde Eşdeğer Varlıklar | 783,771 | 416,484 |
| T.C. Merkez Bankası | 99,113 | 84,603 |
| Bankalar ve Diğer Mali Kuruluşlar (3 aydan kısa vadeli) | 684,658 | 331,881 |
| Toplam | 787,745 | 418,241 |

Deutsche Bank Anonim Şirketi

31 Aralık 2018 Tarihi İtibarıyla Hazırlanan Finansal Tablolara İlişkin Açıklama ve Dipnotlar

(Tutarlar aksi belirtilmedikçe Bin Türk Lirası ("TL") olarak ifade edilmiştir.)

4. Banka'nın yasal sınırlamalar veya diğer nedenlerle bankanın ya da diğer ortaklıkların serbest kullanımında olmayan nakit ve nakde eşdeğer varlık mevcuduna ilişkin olarak, önemlilik ilkesi dikkate alınmak suretiyle yönetimin konuya ilişkin açıklaması

Banka'nın elinde bulunan ancak, yasal sınırlamalar veya diğer nedenlerle Banka'nın ya da diğer ortaklıkların serbest kullanımında olmayan nakit ve nakde eşdeğer varlık bulunmamaktadır (31 Aralık 2017: Bulunmamaktadır).

Birinci fıkrada belirtilen bilgilere ilave olarak açıklanması gereken herhangi bir hususu bulunmamaktadır.

VII. Banka'nın dahil olduğu risk grubu ile ilgili açıklamalar

1. Banka'nın dahil olduğu risk grubuna ilişkin işlemlerin hacmi, dönem sonunda sonuçlanmamış kredi ve mevduat işlemleri ile döneme ilişkin gelir ve giderler

1.1 Cari dönem

| Bankanın Dahil Olduğu Risk Grubu | İştirak ve Bağlı Ortaklıklar | | Bankanın Doğrudan ve Dolaylı Ortakları | | Risk Grubuna Dahil Olan Gerçek ve Tüzel Kişiler | |
|-----------------------------------|------------------------------|---------|--|---------|---|---------|
| | Nakdi | G.Nakdi | Nakdi | G.Nakdi | Nakdi | G.Nakdi |
| Krediler ve Diğer Alacaklar | | | | | | |
| Dönem Başı Bakiyesi | - | - | 69,763 | 103,055 | 973 | - |
| Dönem Sonu Bakiyesi | - | - | 61,342 | 94,184 | 742 | - |
| Alınan Krediler | | | | | | |
| Dönem Başı Bakiyesi | - | - | 1,492,184 | - | - | - |
| Dönem Sonu Bakiyesi | - | - | 1,004,275 | - | - | - |
| Alınan Faiz ve Komisyon Gelirleri | - | - | 27,549 | 1,162 | - | 216 |
| Ödenen Faiz ve Komisyon Giderleri | - | - | 8,839 | - | 4,691 | - |

1.2 Önceki dönem

| Bankanın Dahil Olduğu Risk Grubu | İştirak ve Bağlı Ortaklıklar | | Bankanın Doğrudan ve Dolaylı Ortakları | | Risk Grubuna Dahil Olan Gerçek ve Tüzel Kişiler | |
|-----------------------------------|------------------------------|---------|--|---------|---|---------|
| | Nakdi | G.Nakdi | Nakdi | G.Nakdi | Nakdi | G.Nakdi |
| Krediler ve Diğer Alacaklar | | | | | | |
| Dönem Başı Bakiyesi | - | - | 221,089 | 109,879 | 1,043 | - |
| Dönem Sonu Bakiyesi | - | - | 69,763 | 103,055 | 973 | - |
| Alınan Krediler | | | | | | |
| Dönem Başı Bakiyesi | - | - | 923,179 | - | - | - |
| Dönem Sonu Bakiyesi | - | - | 1,492,184 | - | - | - |
| Alınan Faiz ve Komisyon Gelirleri | - | - | 26,135 | 933 | - | - |
| Ödenen Faiz ve Komisyon Giderleri | - | - | 8,500 | - | 3,070 | - |

1.3 Banka'nın dahil olduğu risk grubuna ait mevduata ilişkin bilgiler

| Bankanın Dahil Olduğu Risk Grubu | İştirak ve Bağlı Ortaklıklar | | Bankanın Doğrudan ve Dolaylı Ortakları | | Risk Grubuna Dahil Olan Gerçek ve Tüzel Kişiler | |
|----------------------------------|------------------------------|---|--|---|---|---|
| | Cari dönem | | Cari dönem | | Cari dönem | |
| Mevduat | | | | | | |
| Dönem Başı Bakiyesi | - | - | 114,220 | - | 29,678 | - |
| Dönem Sonu Bakiyesi | - | - | 68,976 | - | 35,881 | - |
| Mevduat Faiz Gideri | - | - | 277 | - | 4,691 | - |

Deutsche Bank Anonim Şirketi

31 Aralık 2018 Tarihi İtibarıyla Hazırlanan

Finansal Tablolara İlişkin Açıklama ve Dipnotlar

(Tutarlar aksi belirtilmedikçe Bin Türk Lirası ("TL") olarak ifade edilmiştir.)

| Bankanın Dahil Olduğu Risk Grubu | İştirak ve Bağlı Ortaklıklar | Bankanın Doğrudan ve Dolaylı Ortakları | Risk Grubuna Dahil Olan Gerçek ve Tüzel Kişiler |
|----------------------------------|------------------------------|--|---|
| | Önceki dönem | Önceki dönem | Önceki dönem |
| Mevduat | | | |
| Dönem Başı Bakiyesi | - | 98,705 | 34,954 |
| Dönem Sonu Bakiyesi | - | 114,220 | 29,678 |
| Mevduat Faiz Gideri | - | 239 | 3,070 |

1.4 Banka'nın, dahil olduğu risk grubu ile yaptığı vadeli işlemler ile opsiyon sözleşmeleri ile benzeri diğer sözleşmelere ilişkin bilgiler

| Bankanın Dahil Olduğu Risk Grubu | İştirak ve Bağlı Ortaklıklar | Bankanın Doğrudan ve Dolaylı Ortakları | Olan Gerçek ve Tüzel Kişiler |
|----------------------------------|------------------------------|--|------------------------------|
| | Cari dönem | Cari dönem | Cari dönem |

| | | | |
|---------------------------------|---|-----------|-----|
| Gerçeğe Uygun Değer Farkı | | | |
| Kâr/Zarara Yansıtılan İşlemler | | | |
| Dönem Başı | - | 2,108,984 | - |
| Dönem Sonu | - | 784,552 | - |
| Toplam Kâr / (Zarar) | - | (583,711) | 305 |
| Riskten Korunma Amaçlı İşlemler | | | |
| Dönem Başı | - | - | - |
| Dönem Sonu | - | - | - |
| Toplam Kâr / (Zarar) | - | - | - |

| Bankanın Dahil Olduğu Risk Grubu | İştirak ve Bağlı Ortaklıklar | Bankanın Doğrudan ve Dolaylı Ortakları | Olan Gerçek ve Tüzel Kişiler |
|----------------------------------|------------------------------|--|------------------------------|
| | Önceki dönem | Önceki dönem | Önceki dönem |

| | | | |
|---------------------------------|---|-----------|----|
| Gerçeğe Uygun Değer Farkı | | | |
| Kâr/Zarara Yansıtılan İşlemler | | | |
| Dönem Başı | - | 523,756 | - |
| Dönem Sonu | - | 2,108,984 | - |
| Toplam Kâr / (Zarar) | - | 143,661 | 39 |
| Riskten Korunma Amaçlı İşlemler | | | |
| Dönem Başı | - | - | - |
| Dönem Sonu | - | - | - |
| Toplam Kâr / (Zarar) | - | - | - |

2.Banka'nın dahil olduğu risk grubuna ilişkin bilgiler

2.1 Taraflar arasında bir ilişki olup olmadığına bakılmaksızın bankanın dahil olduğu risk grubunda yer alan ve Banka'nın kontrolündeki kuruluşlarla ilişkileri

Banka, bankacılık işlemleri esnasında grup şirketleriyle normal banka müşteri ilişkisi ve piyasa koşullarına göre Bankalar Kanunu'nun öngördüğü sınırlamalara uygun olarak çeşitli işlemler yapmaktadır.

Deutsche Bank Anonim Şirketi

31 Aralık 2018 Tarihi İtibarıyla Hazırlanan

Finansal Tablolara İlişkin Açıklama ve Dipnotlar

(Tutarlar aksi belirtilmedikçe Bin Türk Lirası ("TL") olarak ifade edilmiştir.)

2.2 İlişkinin yapısının yanında, yapılan işlemin türünü, tutarını ve toplam işlem hacmine olan oranını, başlıca kalemlerin tutarını ve tüm kalemlere olan oranı, fiyatlandırma politikası ve diğer unsurları

| | Tutar | Cari Dönem Finansal Tablolarda Yer Alan Büyükliklere Göre % |
|-------------------------------------|-----------|--|
| Bankalar | 23,014 | 3% |
| Krediler ve Diğer Alacaklar | 39,070 | 3% |
| Gayrinakdi Krediler | 94,184 | 31% |
| Mevduat | 104,857 | 11% |
| Kredilerden Alınan Faizler | 4,966 | 2% |
| Mevduata Verilen Faizler | 4,968 | 25% |
| Kullanılan Kredilere Ödenen Faizler | 3,223 | 100% |
| Alınan Krediler | 1,004,275 | 100% |
| Alınan Ücret ve Komisyonlar | 23,962 | 35% |
| Verilen Komisyonlar | 5,339 | 26% |
| Diğer Faaliyet Gelirleri | 11,398 | 61% |
| Diğer Faaliyet Giderleri | 20,310 | 28% |
| Türev Finansal Araçlar | 784,552 | 72% |

| | Tutar | Önceki Dönem Finansal Tablolarda Yer Alan Büyükliklere Göre % |
|-------------------------------------|-----------|--|
| Bankalar | 42,637 | 13% |
| Krediler ve Diğer Alacaklar | 28,099 | 2% |
| Gayrinakdi Krediler | 103,055 | 30% |
| Mevduat | 143,899 | 15% |
| Kredilerden Alınan Faizler | 2,429 | 2% |
| Mevduata Verilen Faizler | 3,309 | 22% |
| Kullanılan Kredilere Ödenen Faizler | 3,909 | 100% |
| Alınan Krediler | 1,492,184 | 100% |
| Alınan Ücret ve Komisyonlar | 24,639 | 40% |
| Verilen Komisyonlar | 4,351 | 24% |
| Diğer Faaliyet Gelirleri | 5,591 | 59% |
| Diğer Faaliyet Giderleri | 10,233 | 9% |
| Türev Finansal Araçlar | 2,108,984 | 40% |

Banka'nın dahil olduğu risk grubuyla yapılan işlemler piyasa fiyatları, piyasa fiyatlarının bulunmadığı durumlarda ise maliyet artı yöntemi ile belirlenen fiyatlar ile gerçekleştirilmektedir. Ayrı açıklama yapılmasının zorunlu olduğu durumlarda, benzer yapıda olup toplamı tek bir kalem olarak gösterilen herhangi bir bakiye bulunmamaktadır.

2.3 Özsermaye yöntemine göre muhasebeleştirilen işlemler

Banka'nın özsermaye yöntemine göre muhasebeleştirilen işlemi bulunmamaktadır.

2.4 Gayrimenkul ve diğer varlıkların alım-satımı, hizmet alımı-satımı, acente sözleşmeleri, finansal kiralama sözleşmeleri, araştırma ve geliştirme sonucu elde edilen bilgilerin aktarımı, lisans anlaşmaları, finansman (krediler ve nakit veya aynı sermaye destekleri dahil), garantiler ve teminatlar ile yönetim sözleşmeleri vb. işlemler

31 Aralık 2018 tarihi itibarıyla Banka'nın dahil olduğu risk grubuyla gayrimenkul ve diğer varlıkların alım-satımı işlemleri, acente sözleşmesi, finansal kiralama sözleşmesi, araştırma ve geliştirme sonucu elde edilen bilgilerin aktarımı ve lisans anlaşmaları bulunmamaktadır.

Deutsche Bank Anonim Şirketi

31 Aralık 2018 Tarihi İtibarıyla Hazırlanan

Finansal Tablolara İlişkin Açıklama ve Dipnotlar

(Tutarlar aksi belirtilmedikçe Bin Türk Lirası ("TL") olarak ifade edilmiştir.)

Banka, Deutsche Bank Grubu şirketlerinden bilgi işlem ve yazılım konusunda hizmet almaktadır.

Deutsche Bank AG ile imzalanan hizmet anlaşmaları kapsamında, Banka satış elemanlarının diğer grup bankalarının gerçekleştirdiği işlemlerde verdikleri aracılık hizmetleri ile ilgili olarak transfer fiyatlaması anlaşmalarında belirlenen yöntemler üzerinden hizmet geliri elde etmektedir.

Deutsche Bank AG ile imzalanan ve 2004 yılı Ocak ayından tarihinden itibaren geçerli olan anlaşmaya göre Banka, Deutsche Bank AG üst düzey yöneticilerinin Banka'ya sağladığı global ve bölgesel yönetim, liderlik ve koordinasyon faaliyetleri karşılığında Deutsche Bank AG'ye hizmet bedeli ödemekte, söz konusu hizmetleri Banka personeli tarafından sağladığı sürece de hizmet bedeli almaktadır.

Tasfiye Halinde Bebek Danışmanlık A.Ş. ile 2015 yılında revize edilerek imzalanan anlaşmaya göre Tasfiye Halinde Bebek Danışmanlık A.Ş. Banka'nın kendisine sağladığı operasyonel servisler için ücret ödemektedir. Tasfiye Halinde Bebek Danışmanlık A.Ş.'nin tasfiye süreci 28 Haziran 2018 tarihindeki Genel Kurulunda tasfiyeyi sonlandırma kararı alınmış olup, ilgili tarih itibarıyla verilen hizmet sona ermiştir.

Deutsche Bank AG ile imzalanan ve 2005 yılı Ocak ayından tarihinden itibaren geçerli olan anlaşmaya göre Deutsche Bank AG, Banka'ya finansal sektör nakit yönetim ürünleri ile ilgili verilen servis ve hizmetler için ücret ödemektedir.

Deutsche Securities Menkul Değerler A.Ş., Banka'nın kendisine sağladığı destek hizmetlerinden faydalanmakta olduğundan, kullanmış olduğu servis ve hizmetler karşılığını Banka'ya servis ücreti ödemektedir.

2.5 Üst Yönetime sağlanan faydalarla ilgili olarak

Banka üst düzey yöneticilerine cari dönemde 24.461 TL (31 Aralık 2017: 16.281 TL) tutarında ödeme yapılmıştır.

VIII. Banka'nın yurtiçi, yurtdışı, kıyı bankacılığı bölgelerindeki şubeleri ile yurtdışı temsilciliklerine ilişkin açıklamalar

Banka'nın yurtiçi ve yurtdışı şube ve temsilciliği bulunmamaktadır.

XI. Bilanço Sonrası Hususlar

1. Bilanço sonrası hususlar ile ilgili henüz sonuçlandırılmamış işlemler ve bunların finansal tablolara etkisi

Bulunmamaktadır.

ALTINCI BÖLÜM

I. Banka'nın faaliyetlerine ilişkin diğer açıklamalar

Bulunmamaktadır.

YEDİNCİ BÖLÜM

BAĞIMSIZ DENETİM RAPORU

I. Bağımsız denetim raporuna ilişkin olarak açıklanması gereken hususlar

31 Aralık 2018 tarihi itibarıyla ve aynı tarihte sona eren hesap dönemine ait düzenlenen konsolide olmayan finansal tablolar KPMG Bağımsız Denetim ve Serbest Muhasebeci Mali Müşavirlik A.Ş. (A member firm of KPMG International Cooperative) tarafından bağımsız denetime tabi tutulmuş olup, 13 Mart 2019 tarihli bağımsız denetim raporu konsolide olmayan finansal tabloların önünde sunulmuştur.

II. Bağımsız denetim tarafından hazırlanan açıklama ve dipnotlar

Bulunmamaktadır.

Amacımız

İşte bunun için buradayız:

Müşterilerimiz, çalışanlarımız, yatırımcılarımız ve toplumumuz için olumlu etki yaratarak ekonomik büyümeyi ve toplumsal ilerlemeyi sağlamak.